

# Gemeinde Westerheim

Alb-Donau-Kreis

## Haushaltssatzung und Haushaltsplan 2022



westerheim

Aufatmen und Wohlfühlen



# Inhaltsverzeichnis

<b>VORBEMERKUNGEN</b> .....	2
<b>HAUSHALTSSATZUNG 2022</b> .....	4
<b>DAS NEUE KOMMUNALE HAUSHALTS- UND RECHNUNGSWESEN</b> .....	6
<b>HAUSHALTSPLAN 2022</b> .....	11
<b>I. Vorbericht</b> .....	11
<b>II. Gesamthaushalte</b> .....	27
- Gesamtergebnishaushalt.....	27
- Gesamtfinanzhaushalt.....	29
<b>III. Voraussichtliche Entwicklung der Liquidität</b> .....	30
<b>IV. Haushaltsquerschnitte</b> .....	31
- Haushaltsquerschnitt Ergebnishaushalt.....	31
- Haushaltsquerschnitt Finanzhaushalt .....	32
<b>V. Teilhaushalte</b> .....	33
- THH 1 Innere Verwaltung.....	33
- THH 2 Sicherheit und Ordnung .....	71
- THH 3 Schulen .....	99
- THH 4 Sport, Kultur und Soziales.....	107
- THH 5 Bauen und Umwelt.....	164
- THH 6 Wirtschaft und Tourismus .....	227
- THH 7 Allgemeine Finanzwirtschaft .....	242
<b>VI. Anlagen</b> .....	254
- Anlage 1 Stellenplan.....	255
- Anlage 2 Übersicht über die aus VE's voraussichtlich fällig werdenden Auszahlungen .....	259
- Anlage 3 Übersicht über den voraussichtlichen Stand der Rücklagen.....	260
- Anlage 4 Übersicht über den voraussichtlichen Stand der Rückstellungen.....	261
- Anlage 5 Übersicht über den voraussichtlichen Stand der Schulden .....	262
- Anlage 6 Kennzahlen zur Beurteilung der finanziellen Leistungsfähigkeit .....	263
- Anlage 7 Investitionsprogramm .....	264
- Anlage 8 Übersicht über die Zuordnung zu den Teilhaushalten .....	288

# Gemeinde Westerheim

## Alb-Donau-Kreis

### VORBEMERKUNGEN

#### I. Einwohnerzahl (Wohnbevölkerung der Gemeinde)

Nach der Volkszählung am 17. Mai 1939	1.364
nach der Volkszählung am 6. Juni 1961	1.492
nach der Volkszählung am 27. Mai 1970	1.810
nach der Fortschreibung (Stand 30.06.2019)	3.053
nach der Fortschreibung (Stand 30.06.2020)	3.040
nach der Fortschreibung (Stand 30.06.2021)	3.039

II. Gesamtfläche des Gemeindegebiets 2.293 ha

#### III. Schlüsselzuweisungen 2022

Bedarfsmesszahl	4.799.493 €
Steuerkraftmesszahl	3.985.198 €
Schlüsselzahl	814.295 €
Sockelgarantiebetrug	0 €

#### IV. Steuerkraftsumme der Gemeinde für 2022

Insgesamt	3.985.198 €
je Einwohner nach der Fortschreibung (Stand 30.06.2021)	1.311,35 €

#### V. Es bedeuten

lfd. Haushaltsjahr	2022
Vorjahr	2021
Rechnungsergebnis	2020

## **VI. Deckungsfähigkeit von Aufwendungen, § 20 GemHVO**

Gemäß § 20 Abs. 2 GemHVO werden sämtliche Aufwendungen folgender Sachkonten je untereinander als deckungsfähig erklärt:

- Personalaufwendungen  
Sachkonten: 4011000, 4012000, 4021000, 4022000, 4032000, 4041000, 4421000
  
- Unterhaltung von Grundstücken und baulichen Anlagen  
Sachkonten: 4211000
  
- Unterhaltung des sonstigen unbeweglichen Vermögens  
Sachkonten: 4212000
  
- Unterhaltung des beweglichen Vermögens  
Sachkonten: 4221000
  
- Bewirtschaftung der Grundstücke und baulichen Anlagen  
Sachkonten: 4241000, 4241100, 4241500

# HAUSHALTSSATZUNG

Aufgrund von § 79 der Gemeindeordnung für Baden-Württemberg hat der Gemeinderat der Gemeinde Westerheim am 24.05.2022 folgende Haushaltssatzung für das Haushaltsjahr 2022 beschlossen:

## § 1 Ergebnishaushalt und Finanzhaushalt

Der Haushaltsplan wird festgesetzt

1. im **Ergebnishaushalt** mit den folgenden Beträgen EUR

1.1 Gesamtbetrag der ordentlichen Erträge von	9.137.120
1.2 Gesamtbetrag der ordentlichen Aufwendungen von	-9.386.345
1.3 <b>Veranschlagtes ordentliches Ergebnis</b> (Saldo aus 1.1 und 1.2) von	-249.225
1.4 Gesamtbetrag der außerordentlichen Erträge von	0
1.5 Gesamtbetrag der außerordentlichen Aufwendungen von	0
1.6 Veranschlagtes Sonderergebnis (Saldo aus 1.4 und 1.5) von	0
1.7 <b>Veranschlagtes Gesamtergebnis</b> (Summe aus 1.3 und 1.6) von	-249.225

2. im **Finanzhaushalt** mit den folgenden Beträgen EUR

2.1 Gesamtbetrag der Einzahlungen aus laufender Verwaltungstätigkeit von	8.463.850
2.2 Gesamtbetrag der Auszahlungen aus laufender Verwaltungstätigkeit von	-7.958.965
2.3 <b>Zahlungsmittelüberschuss /-bedarf des Ergebnishaushalts</b> (Saldo aus 2.1 und 2.2) von	504.885
2.4 Gesamtbetrag der Einzahlungen aus Investitionstätigkeit	723.900
2.5 Gesamtbetrag der Auszahlungen aus Investitionstätigkeit	-2.353.500
2.6 <b>Veranschlagter Finanzierungsmittelüberschuss /-bedarf aus Investitionstätigkeit</b> (Saldo aus 2.4 und 2.5) von	-1.629.600
2.7 <b>Veranschlagter Finanzierungsmittelüberschuss /-bedarf</b> (Saldo aus 2.3 und 2.6) von	-1.124.715
2.8 Gesamtbetrag der Einzahlungen aus Finanzierungstätigkeit von	1.000.000
2.9 Gesamtbetrag der Auszahlungen aus Finanzierungstätigkeit von	-40.000
2.10 <b>Veranschlagter Finanzierungsmittelüberschuss /-bedarf aus Finanzierungstätigkeit</b> (Saldo aus 2.8 und 2.9) von	960.000
2.11 <b>Veranschlagte Änderung des Finanzierungsmittelbestands, Saldo des Finanzhaushalts</b> (Saldo aus 2.7 und 2.10) von	-164.715

## **§ 2 Kreditermächtigung**

Der Gesamtbetrag der vorgesehenen Kreditaufnahmen für Investitionen und Investitionsfördermaßnahmen (Kreditermächtigung) wird festgesetzt auf

1.000.000 EUR

## **§ 3 Verpflichtungsermächtigungen**

Der Gesamtbetrag der vorgesehenen Ermächtigung zum Eingehen von Verpflichtungen, die künftige Haushaltsjahre mit Auszahlungen für Investitionen und Investitionsförderungsmaßnahmen belasten (Verpflichtungsermächtigungen) wird festgesetzt auf

1.100.000 EUR

## **§ 4 Kassenkredite**

Der Höchstbetrag der Kassenkredite wird festgesetzt auf

1.000.000 EUR

## **§ 5 Steuersätze**

Die Steuersätze (Hebesätze) werden festgesetzt

- |   |           |
|---|-----------|
| 1. für die Grundsteuer  |           |
| a. für die land- und forstwirtschaftlichen Betriebe (Grundsteuer A) auf | 320 v. H. |
| b. für die Grundstücke (Grundstücke B) auf                              | 320 v. H. |
| der Steuermessbeträge   |           |
| 2. für die Gewerbesteuer auf  | 345 v. H. |
| der Steuermessbeträge   |           |

Westerheim, 24. Mai 2022



Dr. Thomas Meffle  
Zweiter Stellvertretender Bürgermeister

# DAS NEUE KOMMUNALE HAUSHALTS- UND RECHNUNGSWESEN

Durch Beschluss der Innenministerkonferenz im November 2003 wurden die Weichen für das Neue Kommunale Haushalts- und Rechnungswesen (NKHR) gestellt. Mit dem Beschluss des Gesetzes zur Reform des Gemeindehaushaltsrechtes vom 22.04.2009 hat der Landtag auch in Baden-Württemberg die rechtlichen Grundlagen für das NKHR geschaffen. In diesem Zuge wurden die Gemeindehaushaltsverordnung (GemHVO) und die Gemeindekassenverordnung (GemKVO) neu gefasst. Nachdem die Übergangsfrist verlängert wurde, war der 01.01.2020 der letztmögliche Umstellungstermin.

Die Gemeinde Westerheim hat die Umstellung auf das Neue Kommunale Haushalts- und Rechnungswesen zum 01.01.2020 vorgenommen.

## 1. Ziele des NKHR

Mit der Umstellung auf das NKHR sollen v.a. die nachfolgend aufgeführten Ziele erreicht werden:

### Transparenz

Aufgrund der Angleichung des Haushaltsrechts und der Buchführung der Kommune an das Handelsgesetzbuch geht der Gesetzgeber davon aus, dass die Haushaltswirtschaft für einen erweiterten Personenkreis verständlicher und nachvollziehbarer wird, was u.a. auch wesentlich zur Steigerung der Akzeptanz des kommunalen Haushaltswesens beitragen soll.

### Ressourcenverbrauchskonzept

Mit der Umstellung auf das NKHR wird das bisherige Geldverbrauchskonzept zu Gunsten des Ressourcenverbrauchskonzeptes abgelöst. Dieses neue Konzept erfasst zusätzlich zu den reinen Zahlungsvergängen auch den nicht zahlungswirksamen Werteverzehr bzw. Ressourcenverbrauch.

### Intergenerative Gerechtigkeit

Die erfolgreiche Umsetzung des Ressourcenverbrauchskonzepts verstärkt ebenso die intergenerative Gerechtigkeit, da durch die geplante Erwirtschaftung von Abschreibungen insbesondere nicht die künftigen Generationen mit diesen Aufwendungen belastet werden.

### Outputorientierung

Hier wird auf ein Umdenken weg von der Inputorientierung (Ausrichtung an den zur Verfügung gestellten Mitteln) hin zur Outputorientierung (Ausrichtung auf die zu erzielende Wirkung) abgestellt. Diese Outputorientierung führt bei der Gemeinde zur Abbildung der von ihr zu erstellenden Produkte im Haushalt.

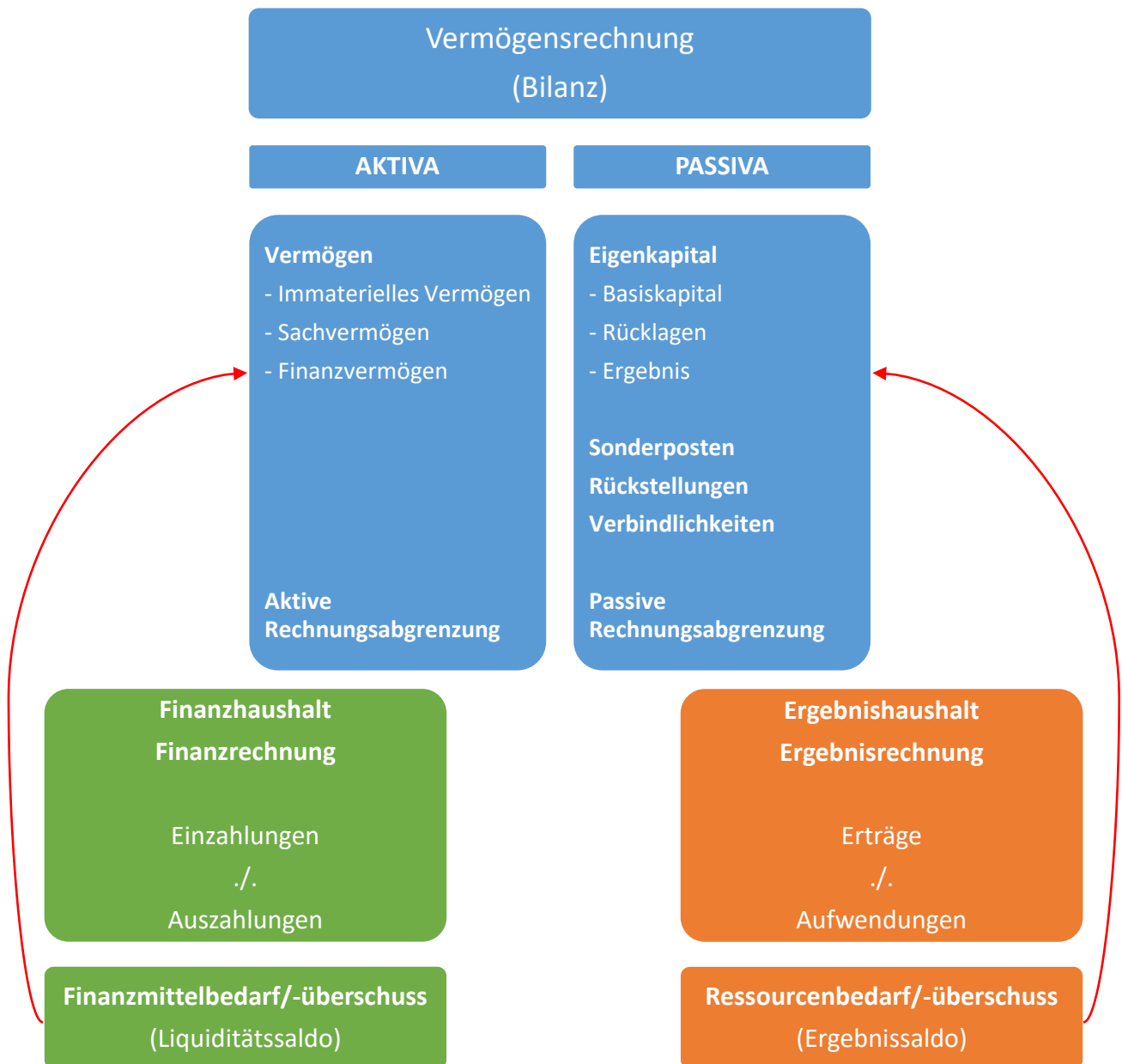
### Haushaltssteuerung über Ziele

Durch das NKHR wird dem Gemeinderat eine Möglichkeit zur Haushaltssteuerung übertragen. Der Gemeinderat kann Ziele für die im Haushalt dargestellten Produkte entwickeln, welche durch Kennzahlen konkret messbar gemacht werden. Dieser Prozess nimmt in der Regel mehrere Jahre in Anspruch, da erst mit entsprechender Erfahrung sinnvolle Ziele für die einzelnen Produkte formuliert werden können.



## 2. Drei-Komponenten-Modell

Das NKHR in Baden-Württemberg basiert auf den drei Komponenten Ergebnishaushalt (Ergebnisrechnung), Finanzhaushalt (Finanzrechnung) sowie Bilanz (Vermögensrechnung):



Die Ergebnisrechnung enthält sämtliche ordentlichen und außerordentlichen Erträge und Aufwendungen der laufenden Verwaltungstätigkeit. Außerdem werden in den Teilhaushalten auch die inneren Verrechnungen aufgezeigt. Der Saldo der Ergebnisrechnung fließt auf der Passivseite in die Bilanz ein und erhöht oder vermindert das Eigenkapital.

Die Finanzrechnung stellt die tatsächlichen Zahlungsströme des Ergebnishaushalts dar. Zusätzlich enthält sie Ein- und Auszahlungen aus Investitionstätigkeit und aus Finanzierungstätigkeit. Der Saldo der Finanzrechnung erhöht oder vermindert die liquiden Mittel auf der Aktivseite der Bilanz.

Die Bilanz weist auf der Aktivseite die Höhe und Zusammensetzung des kommunalen Vermögens (u.a. Vermögensgegenstände, Finanzvermögen) auf. Die Passivseite gibt darüber Auskunft, wie das Vermögen finanziert ist (Investitionszuschüsse, Rückstellungen, Verbindlichkeiten) und wie sich das Eigenkapital verändert.

Sowohl die Ergebnis- als auch die Finanzrechnung werden im Vorfeld geplant. Eine Planbilanz wird jedoch nicht erstellt. Demnach besteht der Haushaltsplan aus Ergebnishaushalt, Finanzhaushalt und den weiteren in § 1 GemHVO aufgeführten Bestandteilen. Der Jahresabschluss dagegen beinhaltet die Ergebnisrechnung, die Finanzrechnung und die Bilanz mit ihrem Anhang.

### **3. Haushaltsplan und Haushaltssatzung**

Der Rechtscharakter von Haushaltsplan und Haushaltssatzung ändert sich durch die Einführung des NKHR nicht. Durch den Beschluss des Gemeinderats wird der Haushaltsplan samt Haushaltssatzung verbindlich und bildet somit die Grundlage für die Haushaltswirtschaft der Kommune. Die Haushaltssatzung begründet eine Innenwirkung, sie bindet den Gemeinderat und die Verwaltung.

Der Haushaltplan besteht im NKHR aus einem Gesamthaushalt, welcher in Ergebnis- und Finanzhaushalt unterteilt ist. Zusätzliche Bestandteile des Haushaltsplans sind der Stellenplan und die weiteren Anlagen wie Vorbericht, Übersichten über Verpflichtungsermächtigungen, Schulden, Rückstellungen und Rücklagen sowie die mittelfristige Finanzplanung mit Investitionsprogramm.

### **4. Aufbau und Systematik des Haushalts**

#### Teilhaushalte

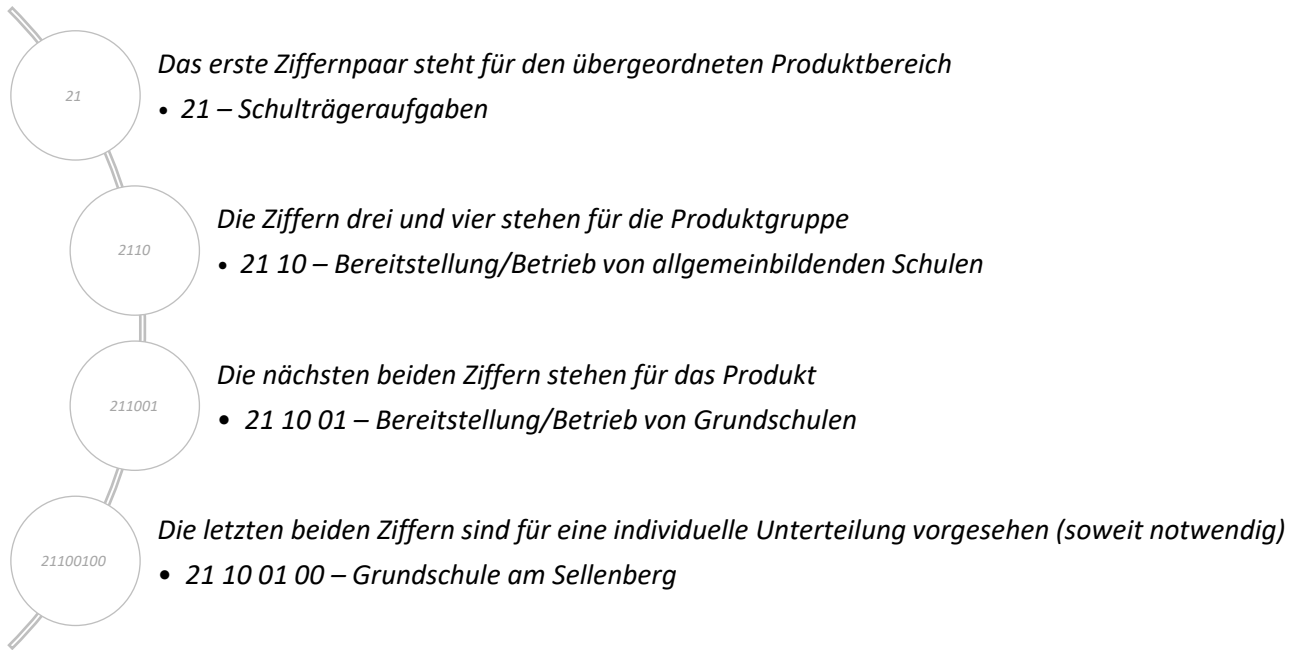
Der Gesamthaushalt wird in Teilhaushalte gegliedert, welche wiederum jeweils in Teilergebnis- und Teilfinanzhaushalt aufgeteilt werden. In Westerheim wurden sieben Teilhaushalte gebildet. In der Regel zählen zu jedem Teilhaushalt mehrere Produkte, die wiederum zu Produktgruppen zusammengefasst werden.

- THH 1 Innere Verwaltung
- THH 2 Sicherheit und Ordnung
- THH 3 Schulen
- THH 4 Sport, Kultur und Soziales
- THH 5 Bauen und Umwelt
- THH 6 Wirtschaft und Tourismus
- THH 7 Allgemeine Finanzwirtschaft

#### Produkte

Der Aufbau der Produkte (Kostenstellen) wird vom kommunalen Produktplan Baden-Württemberg vorgegeben. Der Aufbau eines Produkts soll am Beispiel der Schule am Sellenberg verdeutlicht werden:

Produkt „21100100 – Schule am Sellenberg“



### Sachkonten

Die Sachkonten dienen u.a. zur Unterscheidung zwischen Erträgen, Aufwendungen, Einzahlungen und Auszahlungen. Sie werden im kommunalen Kontenplan für Baden-Württemberg vorgegeben. Ein Sachkonto besteht immer aus insgesamt sieben Ziffern. Dabei ist die erste Ziffer am aussagekräftigsten, da diese die Kontenart definiert:

0	Immaterielle Vermögensgegenstände und Sachvermögen	}	Bilanz
1	Finanzvermögen und aktive Rechnungsabgrenzung		
2	Eigenkapital, Sonderposten, Verbindlichkeiten, Rückstellungen und passive Rechnungsabgrenzung		
3	Erträge	}	Ergebnishaushalt
4	Aufwendungen		
5	Außerordentliche Erträge und Aufwendungen		
6	Einzahlungen	}	Finanzhaushalt
7	Auszahlungen		
8	Abschlusskonten		
9	Kosten- und Leistungsrechnung		

## 5. Haushaltsausgleich

Aufgrund der Umstellung auf das NKHR ändern sich die rechtlichen Voraussetzungen für den Haushaltsausgleich. Durch den Wechsel weg vom Geldverbrauchs- hin zum Ressourcenverbrauchskonzept ergeben sich als Konsequenz strengere Anforderungen an den Haushaltsausgleich:

Der Haushaltsausgleich bemisst sich im NKHR am ordentlichen Ergebnis, welches durch den Saldo von ordentlichen Erträgen und ordentlichen Aufwendungen im Ergebnishaushalt dargestellt wird. Das ordentliche Ergebnis soll gem. § 80 GemO positiv sein. Weiterhin wäre ein Haushaltsausgleich auch gewährleistet, wenn dieser durch ein positives Sonderergebnis oder mit Rücklagen aus Überschüssen des ordentlichen Ergebnisses sichergestellt werden kann. Andernfalls darf ein Fehlbetrag in die drei folgenden Haushaltsjahre vorgetragen werden. Kann der Fehlbetrag innerhalb dieser drei Jahre trotz aller Spar- und Ertragsmöglichkeiten nicht gedeckt werden, so ist er mit dem Basiskapital zu verrechnen. Das Basiskapital darf jedoch nicht negativ werden. Man spricht hier vom mehrstufigen Haushaltsausgleich nach § 24 GemHVO, welcher die bereits aufgeführten Ausgleichsstufen in der folgenden Reihenfolge vorsieht:

1. Ausnutzung aller Spar- und Ertragsmöglichkeiten
2. Rücklage aus Überschüssen des ordentlichen Ergebnisses und/oder pauschale Kürzung von Aufwendungen bis zum Betrag von 1 Prozent der veranschlagten Summe (Globale Minderausgabe)
3. Verwendung von Überschüssen des Sonderergebnisses oder Entnahme von Mittel aus der Rücklage aus Überschüssen des Sonderergebnisses
4. Vortrag des verbleibenden Haushaltsfehlbetrages in den mehrjährigen Finanzplan (max. drei Jahre)
5. Verrechnung des verbleibenden Fehlbetrages auf das Basiskapital (darf nicht negativ werden)

# HAUSHALTSPLAN 2022

## I. Vorbericht

### 1. Rückblick auf die Vorjahre

#### 1.1 Haushaltsjahr 2019

Die Jahresrechnung 2019 wurde in der Gemeinderatssitzung vom 19.11.2021 festgestellt. Es handelt sich um den letzten kameralen Jahresabschluss der Gemeinde Westerheim.

#### 1.2 Haushaltsjahr 2020

Beim Haushalt des Jahres 2020 handelte es sich um den ersten doppeljährigen Haushalt der Gemeinde Westerheim. Die Haushaltssatzung für 2020 wurde am 18.02.2020 vom Gemeinderat beschlossen. Das Landratsamt hat deren Gesetzmäßigkeit mit Erlass vom 18.03.2020 bestätigt.

Das Jahr 2020 war geprägt von der weltweiten Ausbreitung des Corona-Virus. Bundes- sowie Landesregierung haben im ersten Quartal 2020 u.a. mit der Schließung der öffentlichen Betreuungseinrichtungen für Kinder und Jugendliche sowie mit der Absage von Großveranstaltungen Maßnahmen zur Eindämmung des Virus getroffen. Als Träger der mittelbaren Staatsverwaltung obliegt die Umsetzung der auf Bundes- und Landesebene beschlossenen Maßnahmen den Kommunen. Die aus diesen Maßnahmen resultierenden Auswirkungen auf die Gemeindeverwaltung Westerheim sind noch bis heute v.a. finanziell aber auch personell unmittelbar spürbar. Auch aus diesem Grund wurden ursprünglich für 2020 vorgesehene Maßnahmen nicht durchgeführt bzw. verschoben.

Da die Eröffnungsbilanz zum 01.01.2020 noch nicht erstellt werden konnte, ist es derzeit nicht möglich, Jahresabschlüsse nach dem Neuen Kommunalen Haushalts- und Rechnungswesen anzufertigen.

#### 1.3 Haushaltsjahr 2021

Die Corona-Pandemie wirkte sich auch auf den Haushaltsplan für das Jahr 2021 aus. Dies spiegelte sich besonders auf der Ertragsseite wider, wo mit geringeren Werten gegenüber dem Vorjahr geplant wurde. Die Gesetzmäßigkeit der am 18.05.2021 vom Gemeinderat beschlossenen Haushaltssatzung für das Jahr 2021 wurde mit Erlass vom 07.06.2021 vom Landratsamt bestätigt.

Größere Maßnahmen, die im Jahr 2021 zu Ende geführt werden konnten, waren u.a. die Feldwegesanierung Richtung Schertelshöhle 1. BA oder auch die Sanierung/Restaurierung des Hauses des Gastes. Projekte, für die im Jahr 2021 die ersten bzw. weiteren Meilensteine gelegt werden konnten, waren beispielsweise die Weiterentwicklung der Kinderbetreuung durch einen Erweiterungsanbau an das bestehende Haus für Kinder, der Neubau des Regenüberlaufbeckens mit Retentionsbodenfilter in der Feldstetter Straße, der Architektenwettbewerb für die Ortsmitte mit Neubau des Rathauses, erste Planungen zum barrierefreien Umbau der relevanten Bushaltestellen im Ortsgebiet und auch der Breitbandausbau.

Auch im Jahr 2021 wurden ursprünglich geplante Maßnahmen nicht durchgeführt oder verschoben. Organisatorisch prägend für das Haushaltsjahr 2021 war darüber hinaus die Neustrukturierung der Gemeindeverwaltung sowie die Entscheidung, die Finanzverwaltung der Gemeinde Westerheim zum 01. August 2021 an den Gemeindeverwaltungsverband Laichinger Alb auszugliedern.

## **2. Gesamtausblick Haushaltsjahr 2022**

Die Haushaltssatzung und der Haushaltsplan werden nach Maßgabe der Vorschriften der Gemeindeordnung (GemO) und der Gemeindehaushaltsverordnung (GemHVO) jährlich erlassen. Die Haushaltssatzung und der Haushaltsplan für das Planjahr 2022 sind zum dritten Mal nach den Grundsätzen und Vorschriften des NKHR zustande gekommen.

Im Haushaltsjahr 2022 sind weiterhin der Breitbandausbau, der Neubau des Regenüberlaufbeckens mit Retentionsbodenfilter in der Feldstetter Straße, der barrierefreie Umbau von Bushaltestellen sowie der Neubau einer Aussegnungshalle auf dem Friedhof relevante Themen, die im Rahmen der Haushaltsplanung berücksichtigt werden. Zum Zeitpunkt der Erstellung des Haushalts ist leider noch nicht bekannt, inwieweit der Aufstockungsantrag im Rahmen des Landessanierungsprogrammes, der Ausgleichstockantrag für den Erweiterungsbau am Haus für Kinder oder auch der Zuwendungsantrag für den Neubau von Regenüberlaufbecken und Retentionsbodenfilter Feldstetter Straße genehmigt werden.

Der Haushalt des Jahres 2022 soll die nachhaltige und zukunftsorientierte Entwicklung der Gemeinde Westerheim in einem für sie auch in den Folgejahren tragbaren Umfang weiterhin vorantreiben.

### **2.1 Allgemeine Finanzsituation**

Der deutliche Zuwachs an Aufgaben und zugleich nur schwache Einnahmesteigerungen führen bei den baden-württembergischen Gemeinden zu einer spürbaren Einschränkung der finanziellen Leistungsfähigkeit. Auch die Folgewirkungen der Pandemie betreffen kurzfristig und unmittelbar die Haushalte aller Gemeinden, mit dem Resultat, dass diese ihre Aufgaben nicht mehr vollumfänglich erfüllen können. Prognosen für die Folgejahre sind angesichts der gegenwärtigen Entwicklungen und deren kaum absehbaren Folgen nur sehr eingeschränkt möglich. Trotz erhoffter Finanzhilfen von Bund und Land ist davon auszugehen, dass die Finanzlage der Kommunen aufgrund der wegbrechenden Steuereinnahmen nicht mehr an die positiven Ergebnisse der Vorjahre anknüpfen wird.

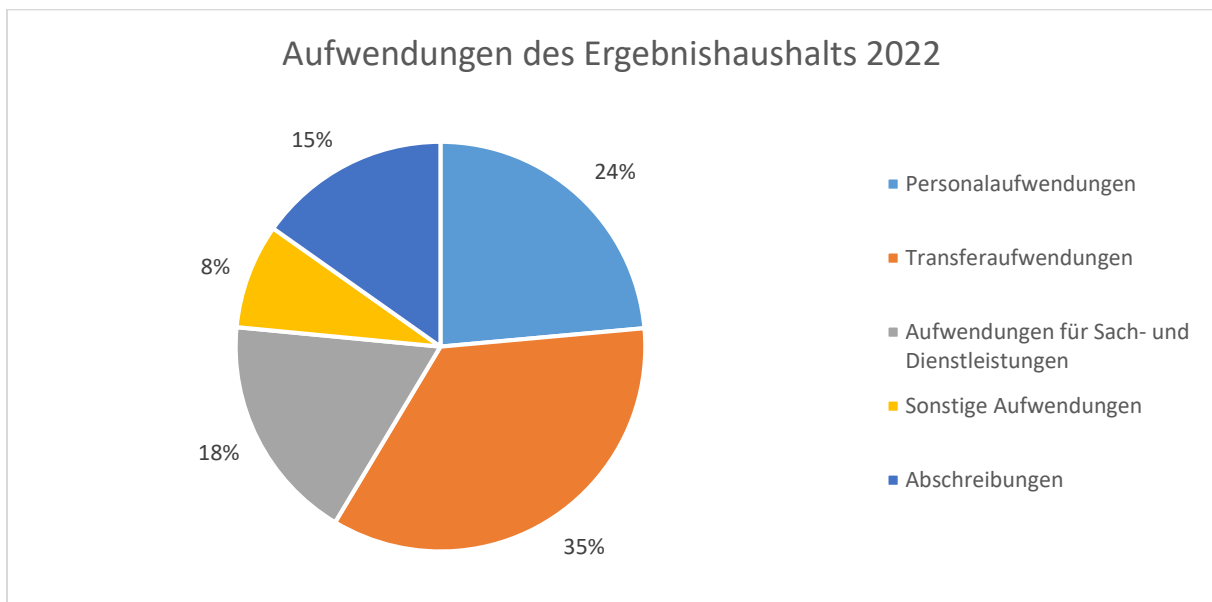
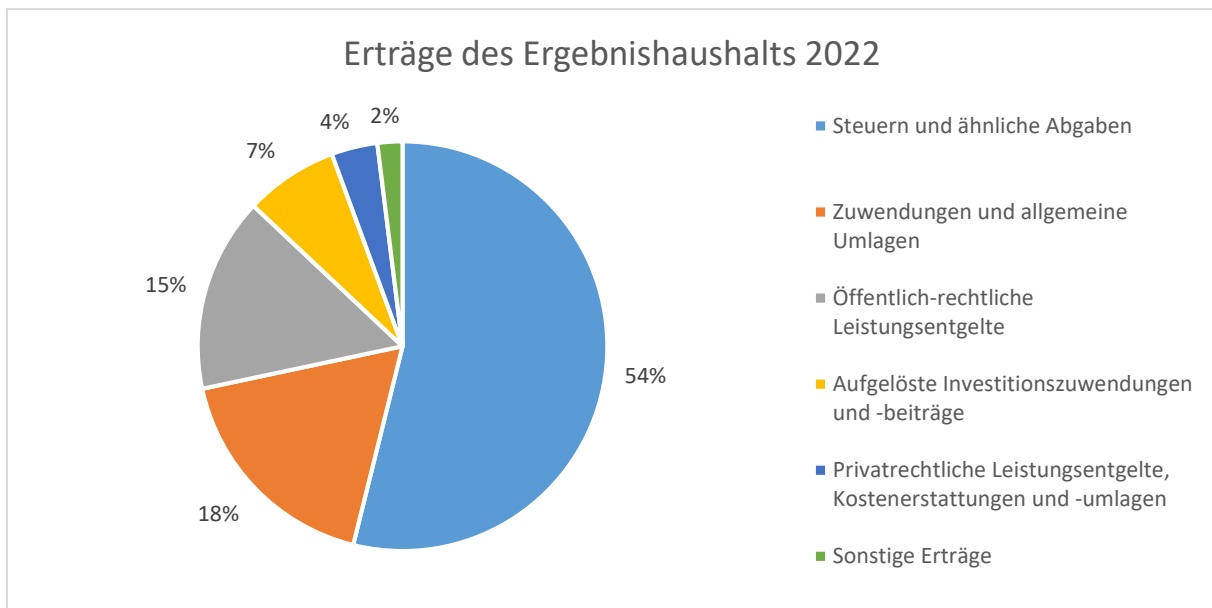
Die oben aufgeführten Entwicklungen spiegeln sich auch in der finanziellen Situation der Gemeinde Westerheim wider und prägen sowohl die Haushalts- als auch die Finanzplanung. Daher ist es unumgänglich, die Ertrags- und Aufwandsansätze kritisch zu hinterfragen und Einschnitte in bestimmten Bereichen vorzunehmen. Die kommunalen Pflichtaufgaben sowie die freiwilligen Leistungen der Gemeinde in gleichbleibender Qualität aufrechtzuerhalten wird in den folgenden Jahren schlichtweg nicht mehr im gewohnten Rahmen möglich sein. Um die finanzielle Leistungsfähigkeit zu gewährleisten sowie dem Prinzip der Generationengerechtigkeit Rechnung zu tragen, ist eine zukünftige Konzentration auf die Pflichtaufgaben rund um die Daseinsvorsorge unumgänglich. Aufgrund der im NKHR neu getroffenen Regelungen zum Haushaltsausgleich wird sich die Gemeinde in den kommenden Jahren vermehrt dem Thema Haushaltskonsolidierung widmen müssen.

Der Haushaltsplan 2022 wurde auf Grundlage der Orientierungsdaten des Ministeriums für Finanzen und des Innenministeriums zur Haushaltsplanung 2022 vom 04.08.2021, sowie der Eckdaten für die Haushaltsplanung 2022 des Gemeindetags und der ersten Mitteilung über Leistungen im kommunalen Finanzausgleich 2022 des Statistischen Landesamtes vom 02.03.2022 erstellt. Darüber hinaus wurden die örtlichen und strukturellen Gegebenheiten, sowie die aktuellen Projekte der Gemeinde Westerheim berücksichtigt.

## 2.2 Ergebnishaushalt

Der Ergebnishaushalt beinhaltet alle konsumtiven Buchungen. Er bildet somit die laufende Verwaltungs- und Unterhaltungstätigkeiten sowie den unentgeltlichen Werteverzehr ab.

Im Ergebnishaushalt des Jahres 2022 wird mit Erträgen in Höhe von 9.137.120 € und Aufwendungen in Höhe von 9.386.345 € geplant. Die Zusammensetzung der Erträge und Aufwendungen stellt sich wie folgt dar:



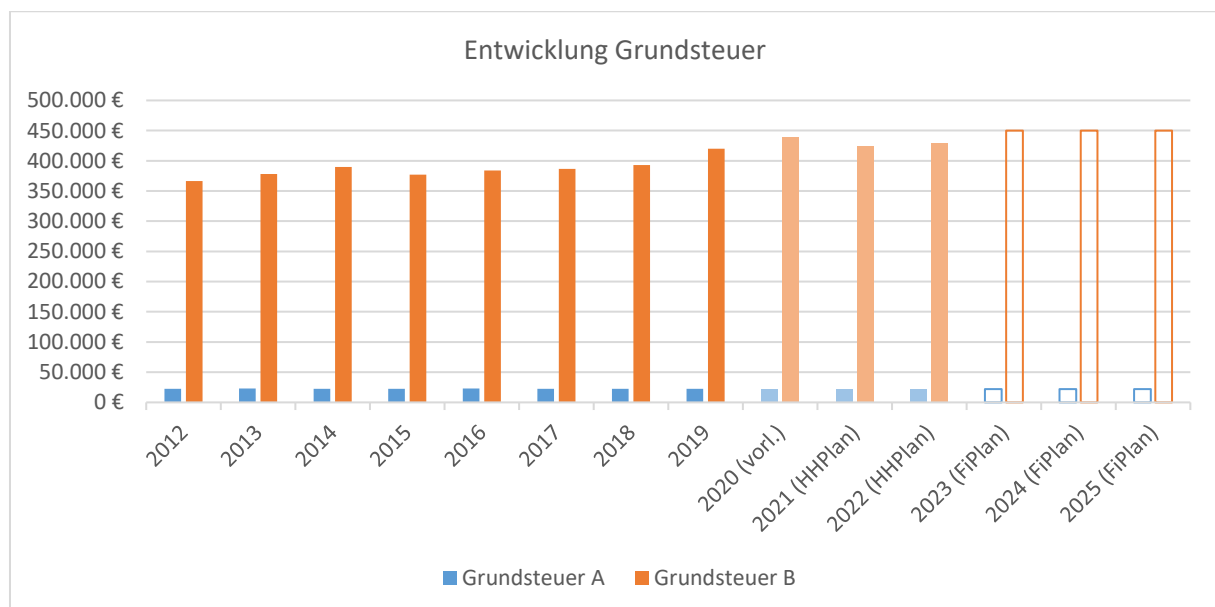
## Die wichtigsten Erträge des Ergebnishaushalts

### Grundsteuer A und B

Der Hebesatz der Grundsteuer A (land- und forstwirtschaftliche Grundstücke) wurde zuletzt im Haushaltsjahr 2006 auf 320 v.H. angepasst. Das geplante Aufkommen der Grundsteuer A ist gegenüber dem Vorjahr unverändert, weshalb im Planjahr 2022 sowie in den folgenden Jahren erneut mit einem Ertrag in Höhe von 22.000 € gerechnet wird.

Der Hebesatz der Grundsteuer B (bebaubare Grundstücke) wurde zuletzt im Haushaltsjahr 2011 auf 320 v.H. angepasst. Das Aufkommen der Grundsteuer B konnte in den letzten Jahren einen leichten Anstieg verzeichnen, welcher dem Neubaugebiet zuzuschreiben ist. Im Planjahr 2022 wird daher mit einem Ertrag in Höhe von 430.000 € gerechnet (Ansatz Vorjahr: 425.000).

2020 (vorläufiges RE)	2021 (Ansatz)	2022 (Ansatz)
460.816 €	447.000 €	452.000 €



Aufgrund der anstehenden Grundsteuerreform wird es voraussichtlich ab 2025 zu Änderungen bei den Grundsteuererträgen kommen. Bisher ist jedoch noch nicht absehbar, inwiefern sich diese Änderungen auf den Gemeindehaushalt auswirken werden.

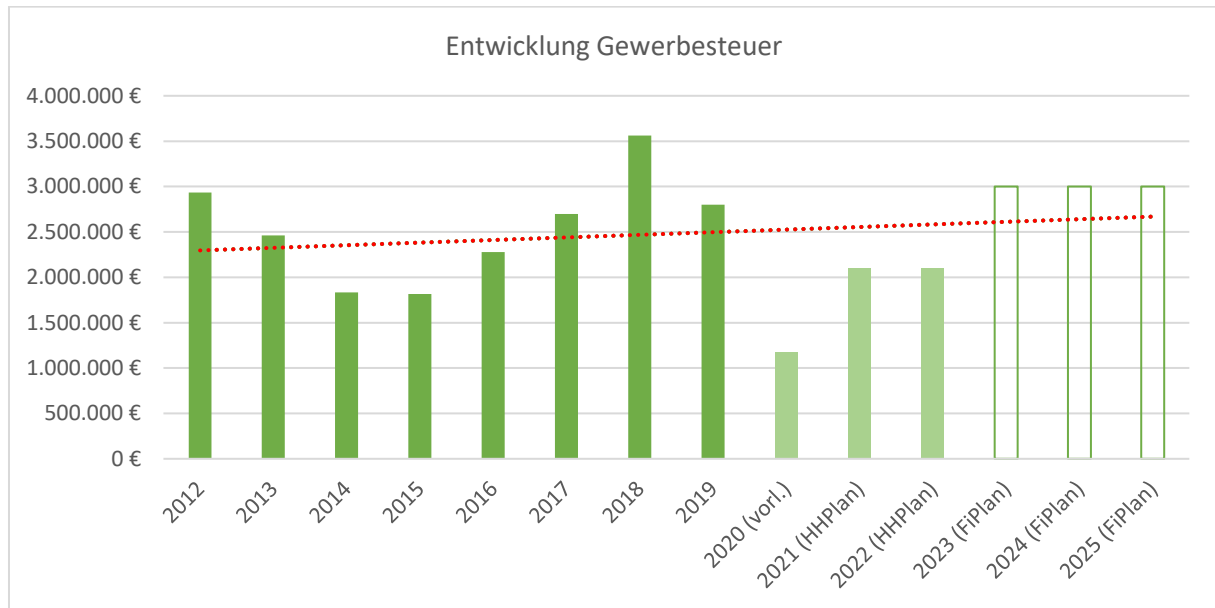
### Gewerbesteuer

Die Gewerbesteuer ist nach der Planung weiter die wichtigste Einnahmequelle der Gemeinde. Zeitgleich stellt das Gewerbesteueraufkommen im Haushalt der Gemeinde denjenigen Steuerertrag dar, der am schwierigsten einzuschätzen ist.



Der Hebesatz der Gewerbesteuer liegt bei 345 v.H. und somit unverändert seit der letzten Absenkung um 15 Prozentpunkte zum Jahr 2020. Für das Planjahr 2022 wurde mit vorsichtiger Planung ein Gewerbesteueraufkommen in Höhe von 2.100.000 € im Haushaltsplan berücksichtigt.

2020 (vorläufiges RE)	2021 (Ansatz)	2022 (Ansatz)
1.171.143 €	2.100.000 €	2.100.000 €



Gemeindeanteile an der Einkommen- und Umsatzsteuer, FAG-Zuweisungen

Dem Gemeindeanteil an der Einkommensteuer liegt ein erwartetes Aufkommen in Baden-Württemberg von 7,09 Mrd. € zugrunde. Gemäß den Berechnungen zum Finanzausgleich ist im Jahr 2022 mit einem Ertrag in Höhe von 1.921.400 € zu rechnen. In den letzten Jahren war überwiegend ein Anstieg zu verzeichnen:

2020 (vorläufiges RE)	2021 (Ansatz)	2022 (Ansatz)
1.244.898 €	1.820.000 €	1.921.400 €

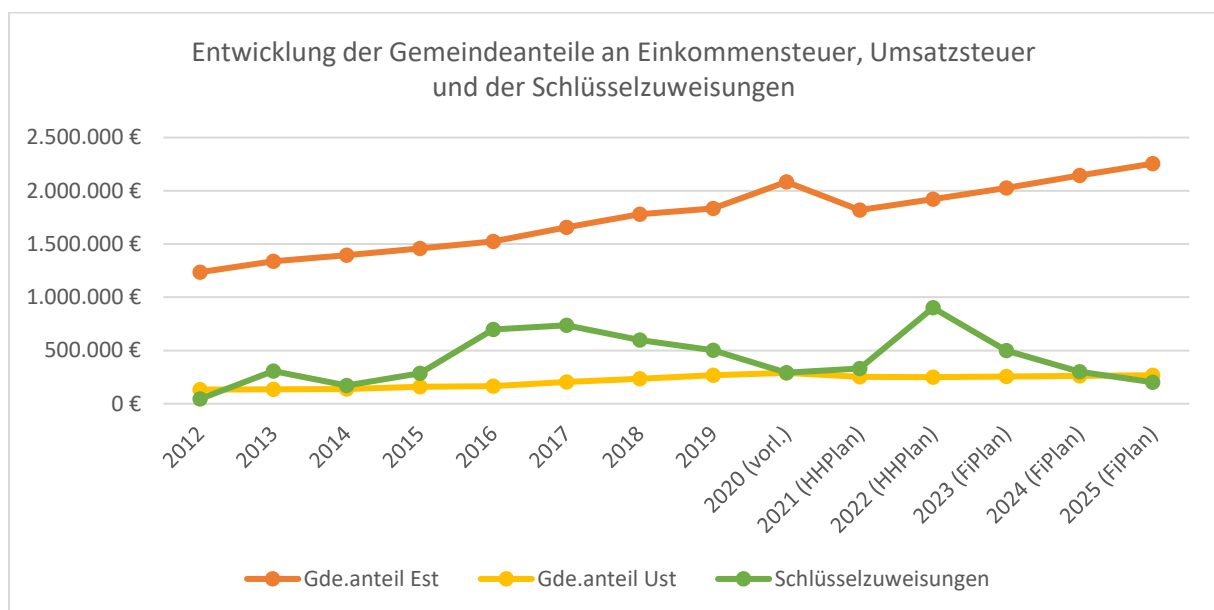
Seit 1998 erhalten die Gemeinden einen Anteil an der Umsatzsteuer. Dieser dient als Ausgleich für den Wegfall der Gewerbekapitalsteuer und wird nach Aufteilung auf die Länder mittels Schlüsselzahl an die Gemeinden verteilt. Auch hier zeigt die Entwicklung einen überwiegenden Anstieg auf. Im Jahr 2022 wurde für den Gemeindeanteil an der Umsatzsteuer ein Ertragsansatz von 249.600 € eingeplant:

2020 (vorläufiges RE)	2021 (Ansatz)	2022 (Ansatz)
237.600 €	253.000 €	249.600 €

Im Rahmen des kommunalen Finanzausgleichs erhalten die Kommunen u.a. die so genannten Schlüsselzuweisungen als Ersatz für fehlende eigene Steuereinnahmen. Grundlage für die Höhe der Schlüsselzuweisungen ist die Steuerkraftsumme der Gemeinde im zweitvorangegangenen Rechnungsjahr, d.h. die diesjährige Steuerkraftsumme wirkt sich wiederum auf die Schlüsselzuweisungen im Jahr 2024 aus. Basis der diesjährigen Schlüsselzuweisungen sind demnach die Rechnungsergebnisse 2020, welche vor allem aufgrund der Corona-Pandemie vergleichsweise schlecht ausfallen. Dies wirkt sich im Planjahr 2022 positiv auf die FAG-Zuweisungen aus. Die Schlüsselzuweisungen wurden daher im Haushalt 2022 mit einem Ertrag in Höhe von 900.500 € veranschlagt.:

2020 (vorläufiges RE)	2021 (Ansatz)	2022 (Ansatz)
291.662 €	329.700 €	900.500 €

Außerdem gibt es im Rahmen des FAG Sonderlastenausgleiche, beispielsweise für die Finanzierung der Kindergärten/Kindertagesstätten und den kommunalen Straßenbau.



### Öffentlich-rechtliche Entgelte (Gebühren)

Die Gemeinde Westerheim erhebt Gebühren nach dem Kommunalabgabengesetz für Baden-Württemberg (KAG). Für die kostenrechnenden Einrichtungen sollen diese möglichst kostendeckend berechnet und erhoben werden. Regelmäßige Überprüfungen, Kalkulationen und Gebührenanpassungen für die unterschiedlichen Einrichtungen sind daher unerlässlich. Vor allem für die Leistungen in der Kindertagesstätte können jedoch keine vollkostendeckenden Gebühren erhoben werden. Der daraus resultierende Zuschussbedarf ist anderweitig auszugleichen.

Im Jahr 2022 werden Gebührenerträge in Höhe von 1.402.900 € im Haushaltsplan veranschlagt:

2020 (vorläufiges RE)	2021 (Ansatz)	2022 (Ansatz)
1.197.211 €	1.350.800 €	1.402.900 €

#### Erträge aus internen Leistungen

Wie schon im kameralen Haushalt erfolgt weiterhin eine Verrechnung im Bereich der Straßenentwässerung. Da die Abwasserbeseitigung die Aufgabe der Straßenentwässerung übernimmt, erfolgt eine Verrechnung der Kosten bzw. der Leistung zwischen diesen beiden Produkten.

Weiterhin werden sowohl Verwaltungskostenbeiträge als auch die Bauhofleistungen und unentgeltliche Raumnutzung zwischen den Produkten verrechnet.

#### Sonstige Erträge

Weitere Erträge des Ergebnishaushalts werden im Folgenden dargestellt:

	2020 (vorläufiges RE)	2021 (Ansatz)	2022 (Ansatz)
Familienleistungsausgleich	97.525 €	140.200 €	152.500 €
Hundesteuer	16.412 €	17.000 €	18.000 €
Zweitwohnungssteuer	16.095 €	17.000 €	17.000 €
Jagdpacht	12.100 €	12.100 €	12.100 €

### **Die wichtigsten Aufwendungen des Ergebnishaushalts**

#### Personalaufwendungen

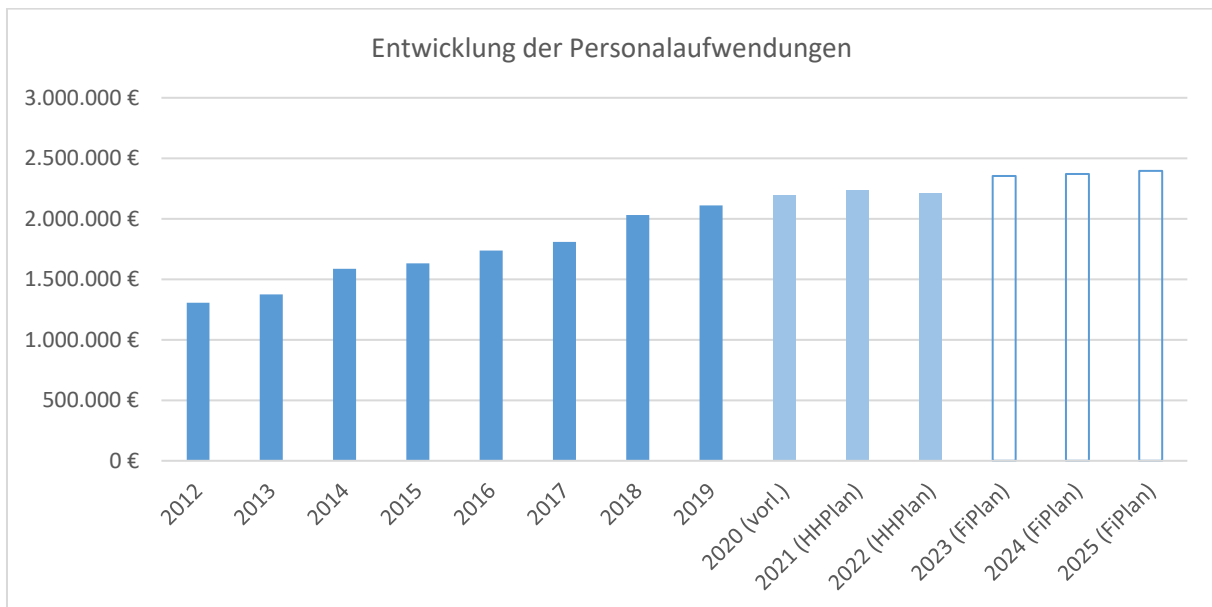
Der Stellenplan (Anlage 1) ist gem. § 5 GemHVO gesetzlicher Bestandteil des Haushaltsplans. In ihm sind die im Haushaltsjahr erforderlichen Stellen der Beamten und der nicht nur vorübergehend beschäftigten Arbeitnehmer auszuweisen.

Die Personalaufwendungen der Gemeinde Westerheim sind in den vergangenen Jahren deutlich gestiegen. Dies gründet u.a. in einem erhöhten Personalbedarf durch den Rechtsanspruch auf eine Kinderbetreuung der unter 3-Jährigen. Aber auch auf Tarifierhöhungen und Stufenaufstiege ist dieser Anstieg zurückzuführen. Hier sind die Ergebnisse der Tarifverhandlungen mit einer Steigerung von 1,8 % für Angestellte ab April 2022 sowie einer Steigerung von 2,8 % für Beamte ab Dezember 2022 berücksichtigt.

Mit einem geplanten Gesamtbetrag von 2.211.900 € (VJ: 2.234.571 €) entsprechen die Personalaufwendungen einem Anteil von rund 24 % am Volumen des Ergebnishaushalts (VJ: 24 %). Anzumerken

ist, dass der eingeplante Ansatz für die Kostenerstattung an den GVV für die Übernahme der Finanzverwaltung in Höhe von 228.000 € nicht in den hier dargestellten Personalaufwendungen enthalten ist.

<b>2020 (vorläufiges RE)</b>	<b>2021 (Ansatz)</b>	<b>2022 (Ansatz)</b>
1.935.114 €	2.234.571 €	2.211.900 €



### Transferaufwendungen

Unter den Begriff der Transferaufwendungen fallen v.a. geleistete Zuschüsse und Umlagen. Der größte Teil der Transferaufwendungen setzt sich zusammen aus Finanzausgleichs-, Kreis- und Gewerbesteuerumlage.

Die Finanzausgleichsumlage errechnet sich ebenso wie die Schlüsselzuweisungen in Abhängigkeit der Steuerkraftsumme der Gemeinde im zweitvorangegangenen Rechnungsjahr. Daher ist ein leichter Rückgang gegenüber den Vorjahren zu verzeichnen:

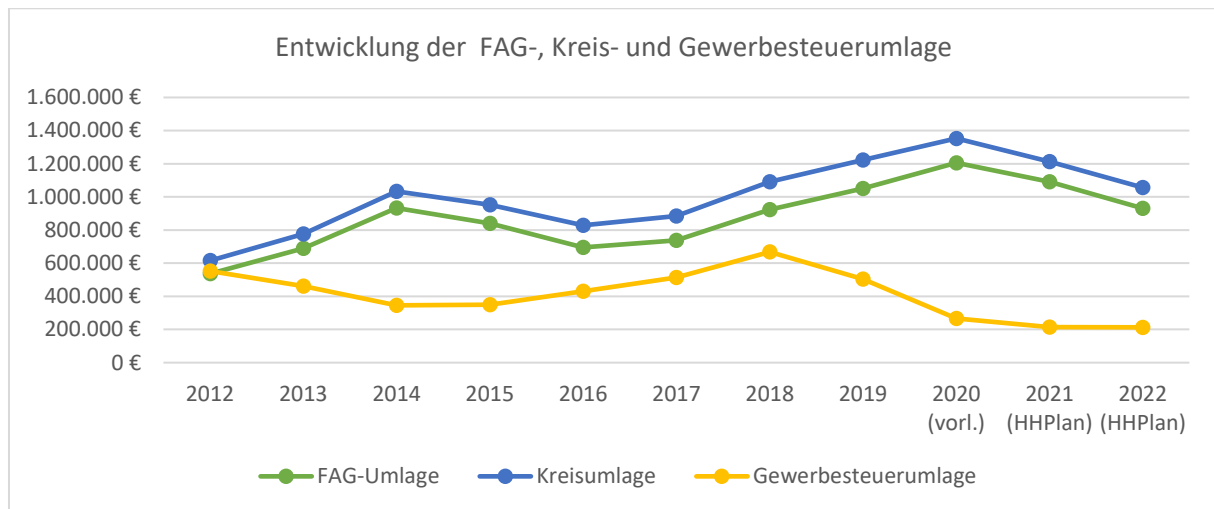
<b>2020 (vorläufiges RE)</b>	<b>2021 (Ansatz)</b>	<b>2022 (Ansatz)</b>
1.205.585 €	1.091.500 €	930.000 €

Auch in die Berechnung der Kreisumlage fließt die Steuerkraftsumme mit ein. Eine wesentliche Rolle spielt hierbei der Kreisumlagesatz, welcher im Jahr 2022 auf 26,5 % gesenkt wurde (VJ: 27 %). Somit verringert sich auch die Kreisumlage:

2020 (vorläufiges RE)	2021 (Ansatz)	2022 (Ansatz)
1.352.833 €	1.212.000 €	1.056.000 €

Die Gewerbesteuerumlage errechnet sich aus dem tatsächlichen Gewerbesteueraufkommen des jeweiligen Haushaltsjahres. Im Jahr 2022 wird die Gewerbesteuerumlage mit 213.000 € angesetzt:

2020 (vorläufiges RE)	2021 (Ansatz)	2022 (Ansatz)
266.052 €	214.000 €	213.000 €



### Umlagen an Dritte

- GVV Laichinger Alb – Allgemeine Umlage 27.000 (Produktgruppe 6110)
- GVV Laichinger Alb – Finanzverwaltung 228.000 (Produktgruppe 1122)
- GVV Laichinger Alb – Flüchtlingsbetreuung 6.300 (Produktgruppe 3180)
- GVV Laichinger Alb – Bauleitplanung 12.000 (Produktgruppe 5210)
- Verband Region Schwäbische Alb – Betriebskostenumlage 56.000 (Produktgruppe 5470)
- ZV Albwasserversorgungsgruppe II – Umlage 194.000 (Produktgruppe 5330)
- Interkommunales Industrie- und Gewerbegebiet – Umlage 7.000 (Produktgruppe 5710)

### Planmäßige Abschreibungen

Im Rahmen des NKHR sind sämtliche Vermögensgüter der Gemeinde dem Werteverzehr zu unterwerfen. Die Abschreibungen sind demnach als Aufwand beim jeweiligen Produkt im Ergebnishaushalt darzustellen und im Zuge des laufenden Haushaltsjahres zu erwirtschaften.

Die Anlagebuchhaltung konnte noch nicht vollständig eingespielt werden, so dass zum jetzigen Zeitpunkt noch keine Aussage über die konkrete Höhe der planmäßigen Abschreibungen gemacht werden kann. Im Rahmen der Haushaltsplanung 2022 wurde somit überwiegend auf Erfahrungs- und Schätzwerte zurückgegriffen.

## Aufwendungen aus internen Leistungen

vgl. Erträge aus internen Leistungen

## **Besonderheiten des Ergebnishaushalts im Haushaltsjahr 2022**

- Unterstützungsleistung bei Umstellung § 2b UstG (10.000)
- Parkettversiegelung Grundschule (14.000)
- Auflösung der vbw-Konten (35.000)
- Austausch von Ventilen im Haus für Kinder (40.000)
- Fliesenschäden Albbad (20.000)
- Reparatur Nässeschaden Albhalle (60.000)
- Städtebauliche Planung & Strukturkonzeption (75.000; Förderung 45.000)
- Betriebsführung Wasserversorgung (33.000)
- Unterstützung der operativen Betriebsführung Abwasserbeseitigung (75.000)
- Straßenunterhaltung (50.000)
- Feldwegeunterhaltung (100.000)

## **Kostenrechnende Einrichtungen**

### Wasserversorgung

Im Jahr 2019 wurde der Wasserzins für den Zeitraum 2020/2021 neu kalkuliert. Hierbei wurde der Wasserzins von 1,45 €/m<sup>3</sup> um 11 Cent auf 1,56 €/m<sup>3</sup> erhöht. Ebenso wurde die Grundgebühr erhöht, um 6,65 € auf 24,67 €. Gleichzeitig wurde der kalkulatorische Zins von 4 % auf 1,17 % abgesenkt.

Die neuen Gebührensätze sind zum 01.01.2020 in Kraft getreten.

### Abfallentsorgung

Ab dem Jahr 2023 geht die Aufgabe „Einsammeln und Befördern der Abfälle“ auf den Alb-Donau-Kreis über. Die Abfallgebühren wurden für den Zeitraum 2020 bis 2022 neu kalkuliert.

Als Ergebnis dieser Kalkulation wurden die Grundgebühren für die Haushalte und die Behältergebühren für die Gewerbebetriebe um 9 % erhöht, ebenso die Gewichtsgebühren um 11,5 %. Auch die Gebühren für die Sperrmüllabfuhr und die Gebühren auf dem Recyclinghof wurden angepasst. Die Grundgebühr für die Haushalte wurde, je nach Haushaltsgröße, um 2,70 € bis 6,75 € pro Jahr erhöht, die Behältergebühr zwischen 2,70 € und 49,51 € und die Grundgebühr Ferienhaus um 4,05 €. Die Gewichtsgebühr wurde von 0,26 €/kg auf 0,29 €/kg erhöht.

Die neuen Gebührensätze sind zum 01.01.2020 in Kraft getreten.

### Abwasserbeseitigung

Im Jahr 2020 wurden die Abwassergebühren für den Zeitraum 2021/2022 neu kalkuliert. Dabei sind die Schmutzwassergebühren um rund -3,58 % von 3,63 € auf 3,50 € gesenkt worden. Des Weiteren wurde die Niederschlagswassergebühr von 0,29 € auf 0,25 € je m<sup>2</sup> (rd. -14 %) gesenkt.

Die neuen Gebührensätze sind zum 01.01.2021 in Kraft getreten.

### Bestattungswesen

Im Zuge mit der Überarbeitung der Friedhofssatzung (Friedhofsordnung und Bestattungsgebührensatzung) wurden auch die Gebühren im Bereich Bestattungswesen im Jahre 2016 neu festgesetzt.

Die Satzung und die Gebührensätze sind zum 30.09.2016 in Kraft getreten.

### Schlachthaus

Das Gemeindefleischschlachthaus hat die EU-Zulassung gemäß der VO (EG) 853/2004 für die Schlachtung von Rindern, Schweinen, Schafen und Ziegen, Zerlegung und Herstellen von Fleischerzeugnissen mit der Zulassungsnummer BW 70036.

Die Gebührensätze für das Schlachthaus sind zum 01.01.2010 in Kraft getreten.

### Kostendeckungen im Haushaltsplan 2022:

Bei der Betrachtung der Gebührenhaushalte der aufgeführten kostenrechnenden Einrichtungen ergibt sich folgendes Bild:

	<b>Ergebnis</b>	<b>Kostendeckung</b>	<b>Gebühr gültig seit</b>
5330 Wasserversorgung	-79.620 €	79 %	2020
5370 Abfallentsorgung	-11.520 €	95 %	2020
5380 Abwasserbeseitigung	-86.350 €	89 %	2021
5530 Bestattungswesen	-41.990 €	56 %	2016
5730 Schlachthaus	-10.650 €	26 %	2010

## 2.3 Finanzhaushalt

Der Finanzhaushalt beinhaltet die investiven Buchungen. Er stellt also die einzelnen Investitionsmaßnahmen bzw. investiven Anschaffungen mitsamt den zugehörigen Einzahlungen, bspw. aus Zuwendungen und Förderungen dar. Er ist die Basis des Investitionsprogramms.

### Einzahlungen des Finanzhaushalts

Die Einzahlungen des Finanzhaushalts setzen sich zusammen aus den Einzahlungen aus laufender Verwaltungstätigkeit sowie den Einzahlungen aus Investitionstätigkeit. Im Jahr 2022 wurden im Bereich Einzahlungen aus Investitionstätigkeit sowohl Einzahlungen aus Investitionszuwendungen (721.900 €) als auch Einzahlungen aus der Veräußerung von Sachvermögen (2.000 €) berücksichtigt. Die wichtigsten Posten der Einzahlungen aus Investitionszuwendungen und der Einzahlungen aus der Veräußerung von Sachvermögen sind in den nachfolgenden Tabellen aufgeführt.

<b>Einzahlungen aus Investitionszuwendungen</b>	<b>€</b>
Zuwendung Land – Wasserwirtschaft RBF Feldstetter Straße	170.000
Zuwendung LSP – Rathaus Neubau	147.000
Zuwendung Land – Barrierefreie Bushaltestelle Ost	134.500
Zuwendung Land – Wasserwirtschaft RÜB Feldstetter Straße	80.000
Zuwendung LSP – Vorhaben Privater	71.000
Zuwendung Land – Breitbandversorgung	50.000
Zuwendung Land – Digitalpakt	37.000
Zuwendung Land – Sanierung Albhalle	20.000
Zuwendung Land – Dachsirene	10.000

### Auszahlungen des Finanzhaushalts

Ebenso wie bei den Einzahlungen setzen sich die Auszahlungen des Finanzhaushalts aus den Auszahlungen aus laufender Verwaltungstätigkeit sowie den Auszahlungen aus Investitionstätigkeit zusammen. Im Planjahr wurden Auszahlungen in den Bereichen Erwerb von Grundstücken und Gebäuden (45.500 €), Baumaßnahmen (1.860.000 €), Erwerb von beweglichem Sachvermögen (259.000 €), Investitionsförderungsmaßnahmen (118.000 €) sowie Erwerb von immateriellen Vermögensgegenständen (71.000 €) veranschlagt.

Die nachfolgenden Tabellen sollen einen Überblick über die Zusammensetzung der wichtigsten Beträge verschaffen, genauere Einblicke verschafft das Investitionsprogramm.

<b>Auszahlungen für Baumaßnahmen</b>	<b>€</b>
Breitbandversorgung	370.000
Rathaus Neubau (Wettbewerb & Planungsleistungen)	350.000
Barrierefreie Bushaltestelle Ost	318.000
RBF Feldstetter Straße	275.000



Erweiterung HfK (Planungsleistungen)	150.000
RÜB Feldstetter Straße	135.000
LSP – Vorhaben Privater	118.000
(Energetische) Sanierung Albhalle	100.000
Aussegnungshalle (Planungsleistungen)	50.000

Auszahlungen für den Erwerb von Sach- und immateriellem Vermögen	€
Umsetzung Digitalpakt	142.000
Zeiterfassungssoftware	41.000
Grundstückserwerb	38.500
Straßenkehrmaschine für Radlader	25.000
Umstellung Digitalfunk	20.000
Dachsirene	20.000
Homepage & Westerheim App	20.000

## 2.4 Gesamtergebnis und Zahlungsmittelüberschuss

Im Gesamtergebnishaushalt 2022 wird mit einem negativen Gesamtergebnis von -249.225 € geplant. Bei einer veranschlagten Höhe der Abschreibungen von rund 1,4 Mio. € sowie aufgelösten Investitionszuwendungen von ca. 670.000 € ergibt sich im Gesamtfinanzhaushalt ein Zahlungsmittelüberschuss von 504.885 €. Die Gemeinde Westerheim erwirtschaftet im Planjahr demnach nicht genügend Erträge, um den laufenden Werteverzehr des kommunalen Vermögens abzudecken. Die Erwirtschaftung des laufenden Werteverzehrs wird im NKHR mit der Gewährleistung der dauerhaften Leistungsfähigkeit der Gemeinde gleichgesetzt.

## 3. Entwicklung der Liquidität

In § 22 Abs. 2 GemHVO wird die Höhe der vorgeschriebenen Mindestliquidität festgesetzt. Diese ist in etwa mit dem Mindestbestand der Allgemeinen Rücklage in der Kameralistik vergleichbar. Der planmäßige Bestand an liquiden Mitteln ohne Kassenkredite soll sich dabei in der Regel auf mindestens 2 % der Summe der Auszahlungen aus laufender Verwaltungstätigkeit nach dem Durchschnitt der drei dem Haushaltsjahr vorangehenden Jahre belaufen.

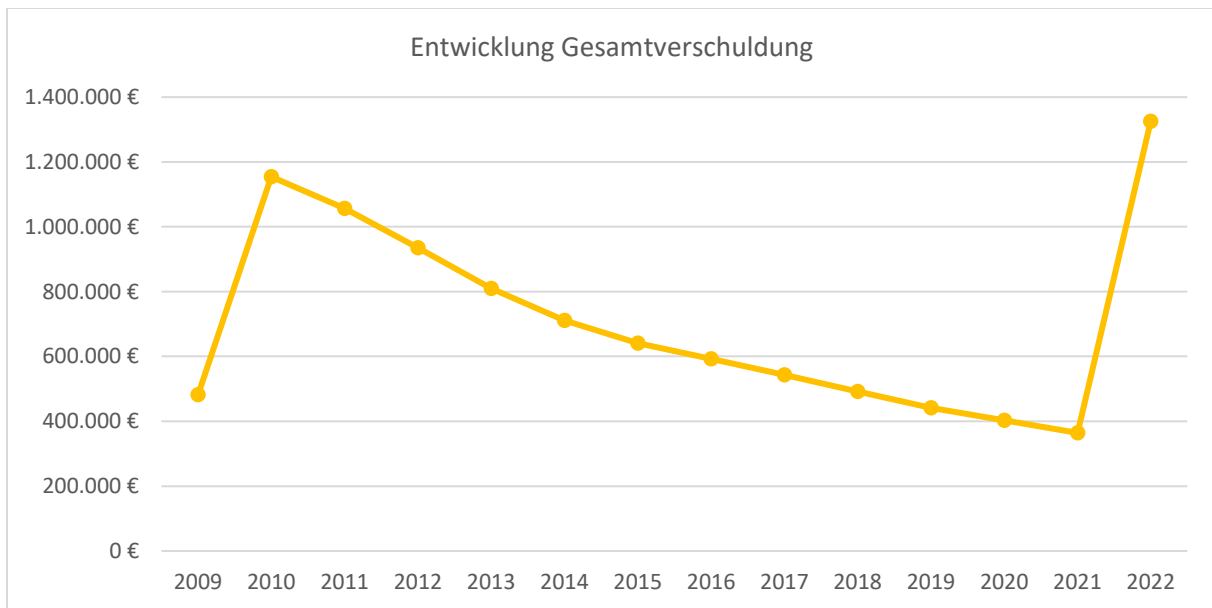
Zu Beginn des Haushaltsjahres 2022 beträgt die tatsächliche Liquidität 1.279.000 €. Bei planmäßigem Verlauf betragen die liquiden Mittel zum Jahresende rund 1.114.285 €, was die gesetzlich erforderliche Mindestliquidität übersteigt.

Ob die vorliegenden Zahlen und Planungen für den Finanzplanungszeitraum 2023 bis 2025 tatsächlich umsetzbar sind, hängt u.a. auch maßgeblich von der weiteren konjunkturellen Entwicklung ab.

#### 4. Schuldenstand

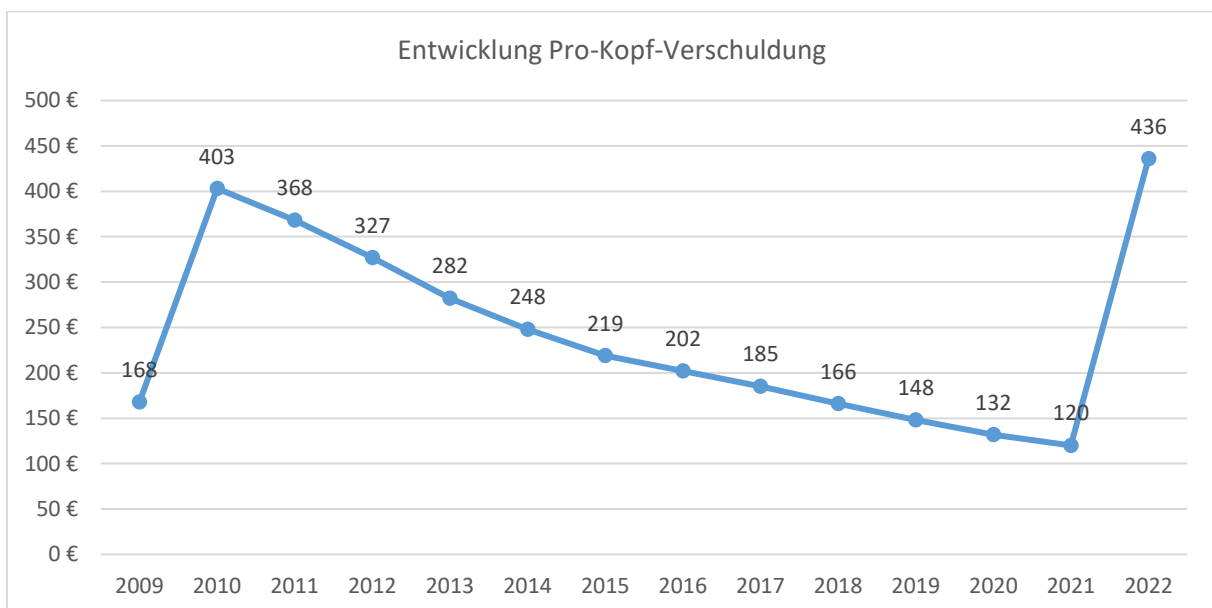
Zuletzt hat die Gemeinde Westerheim im Jahr 2010 Kredite bei der Landeskreditbank sowie bei der Sparkasse aufgenommen. Von einer ursprünglichen Gesamtkreditschuld im Jahr 2010 von ca. 1,15 Mio. € verbleibt zum 01.01.2022 noch eine Restschuld von 364.243 €. Die Kredite haben eine planmäßige Laufzeit bis zum Jahr 2030.

Die in den Jahren 2020 sowie 2021 geplanten Kreditaufnahmen wurden nicht in Anspruch genommen. Im Haushaltsjahr 2022 wird erneut mit einer Kreditaufnahme von 1 Mio. € geplant, so dass der Schuldenstand zum Ende des Jahres voraussichtlich bei rund 1,3 Mio. € liegen wird:



Dies entspricht einer Pro-Kopf-Verschuldung zum Ende des Haushaltsjahres von rund 436 €

(Landesdurchschnitt 2018: 624 €):



Durch weiterhin hohe Investitionstätigkeit in den Jahren des Finanzplanungszeitraums 2022 – 2025 ist im Finanzplanungszeitraum mit einem weiteren Anstieg der Schulden zu rechnen:

- Investitionsauszahlungen insgesamt 17.549.500 €
- Investitionszuwendungen insgesamt 8.231.500 €
- Kreditaufnahme insgesamt 6.500.000 €

Folgende Finanzierungs- bzw. Abschreibedarlehen laufen außerhalb des Haushalts und werden somit nachrichtlich mitgeteilt:

#### Finanzierungsvertrag Wohngebiet Zimmerhaldenweg

Zur Finanzierung des Wohngebietes Zimmerhaldenweg 1. BA wurde am 01.04.2014 ein Finanzierungsvertrag mit der Volksbank Laichingen über 2,25 Mio. € mit einer Laufzeit von 5 Jahren abgeschlossen. Dieser Vertrag wurde 2019 um weitere 5 Jahre verlängert.

Der Vertrag weist Anfang 2022 einen Finanzierungsstand von rund -609.369,49 € aus.

Um die Finanzierung des 2. BA ebenfalls über diesen Finanzierungsvertrag sicherzustellen, wäre eine Aufstockung des Darlehensbetrags um voraussichtlich 750.000 € notwendig. Diese Vorgehensweise wurde mit der Rechtsaufsichtsbehörde bereits abgestimmt.

#### Finanzierungsvertrag Gewerbegebiet Runs-Mühlenweg-Lindenstraße

Zur Finanzierung des Gewerbegebietes Runs-Mühlweg-Lindenstraße wurde am 18.11.2015 mit der Volksbank Laichingen ein Finanzierungsvertrag über 2,8 Mio. € mit einer Laufzeit bis 30.11.2025 abgeschlossen.

Das Darlehenskonto weist Anfang 2022 einen Stand von -1.380.919,38 € aus.

#### Abschreibedarlehen Gaststätte Albhalle

Zur Finanzierung der neuen Möblierung in der Gaststätte in der Alb-Halle wurde mit der Gold-Ochsen Brauerei am 01.09.2018 ein Abschreibedarlehen in Höhe von 20.188 € abgeschlossen. Das Darlehen weist Anfang 2022 einen Stand von -19.369,12 € auf.

## 5. Schlussbetrachtungen

Der Haushaltsausgleich kann aller Voraussicht nach auch im Jahr 2022 trotz der Bemühung um ausschöpfende Ertrags- und sparsame Aufwendungsplanansätze nicht gelingen. Langfristig soll unbedingt ein ausgeglichener Haushalt angestrebt werden, da der Haushaltsausgleich durch die erfolgreiche Erwirtschaftung des Werteverzehrs ein Hauptaugenmerk des Neuen Kommunalen Haushalts- und Rechnungswesen ist und gleichzeitig ein Indikator für die Gewährleistung der dauerhaften Leistungsfähigkeit der Gemeinde darstellt.

Das vorliegende Investitionsprogramm beinhaltet ein sehr umfangreiches Volumen, nicht nur im Bereich der Freiwilligkeitsleistungen, sondern v.a. auch die Pflichtaufgaben betreffend. Die veranschlagten Investitionen im Haushaltsjahr 2022 können nur durch die Aufnahme von langfristig angelegten Darlehen finanziert werden. Die aus den Darlehen resultierenden Tilgungsverpflichtungen sind weit über den Finanzplanungszeitraum hinaus zu erbringen und binden somit jährlich Mittel.


Den langfristigen Verpflichtungen gegenüber steht die Schaffung von Werten sowie die Erhaltung der Einrichtungen und Angebote für die Bürgerinnen und Bürger der Gemeinde Westerheim. Um die Lebensqualität vor Ort weiterhin annähernd auf dem gewohnten Standard zu halten, ist eine solide finanzielle Basis mehr denn je ausschlaggebend. Um diese auch weiterhin zu gewährleisten, müssen Gemeindeverwaltung und Gemeinderat schnellstmöglich eine nachhaltige, wirtschaftliche sowie sparsame Haushaltspolitik mit klaren Zielen festlegen und verfolgen.

Westerheim, im Mai 2022




Christina Bausch  
Fachbedienstete für das Finanzwesen  
GVV Laichinger Alb


# Haushaltsplan 2022 der Gemeinde Westerheim

 <b>Gesamtergebnishaushalt einschließlich Finanzplanung</b> Gemeinde Westerheim							
Nr.	Bezeichnung	Ergebnis 2020	Ansatz 2021	Ansatz 2022	Plan 2023	Plan 2024	Plan 2025
1	Steuern und ähnliche Abgaben	4.891.572,58	4.809.200	4.922.600	5.960.900	6.086.800	6.207.200
3011000	Grundsteuer A	21.950,36	22.000	22.000	22.000	22.000	22.000
3012000	Grundsteuer B	438.865,45	425.000	430.000	450.000	450.000	450.000
3013000	Gewerbesteuer	1.171.143,17	2.100.000	2.100.000	3.000.000	3.000.000	3.000.000
3021000	Gemeindeanteil an der Einkommensteuer	2.082.531,61	1.820.000	1.921.400	2.026.800	2.143.300	2.255.200
3022000	Gemeindeanteil an der Umsatzsteuer	289.796,46	253.000	249.600	256.800	261.800	266.500
3032000	Hundesteuer	16.411,73	17.000	18.000	18.000	18.000	18.000
3034000	Zweitwohnungssteuer	16.095,00	17.000	17.000	17.000	17.000	17.000
3049000	Sonstige steuerähnliche Erträge	15.600,00	15.000	12.100	12.100	12.100	12.100
3051000	Leistungen nach dem Familienleistungsausgleich	124.775,00	140.200	152.500	158.200	162.600	166.400
3053000	Gewerbesteuer-Kompensationszahlung	714.403,80	0	0	0	0	0
2	Zuweisungen und Zuwendungen, Umlagen	1.086.537,05	964.650	1.625.700	1.172.400	972.400	872.400
3	Aufgelöste Investitionszuwendungen und -beiträge	0,00	689.570	673.270	677.470	677.470	677.470
4	Sonstige Transfererträge	119,83	0	20.000	20.000	20.000	20.000
5	Entgelte für öffentliche Leistungen oder Einrichtungen	1.197.210,95	1.290.800	1.402.900	1.321.900	1.297.400	1.279.900
6	Sonstige privatrechtliche Leistungsentgelte	249.846,72	263.300	190.050	197.050	197.050	197.050
7	Kostenerstattungen und Kostenumlagen	85.306,67	163.950	142.500	138.800	140.050	140.050
8	Zinsen und ähnliche Erträge	951,83	7.400	7.100	7.100	7.100	7.100
9	Aktivierete Eigenleistungen und Bestandsveränderungen	0,00	0	0	0	0	0
10	Sonstige ordentliche Erträge	99.584,30	111.000	153.000	118.000	118.000	118.000
<b>11</b>	<b>Ordentliche Erträge (Summe aus Nummern 1 bis 10)</b>	<b>7.611.129,93</b>	<b>8.299.870</b>	<b>9.137.120</b>	<b>9.613.620</b>	<b>9.516.270</b>	<b>9.519.170</b>
12	Personalaufwendungen	-1.935.113,99	-2.234.571	-2.211.900	-2.353.700	-2.370.300	-2.395.900
13	Versorgungsaufwendungen	-95,93	0	0	0	0	0
14	Aufwendungen für Sach- und Dienstleistungen	-1.612.546,01	-1.569.350	-1.681.870	-1.357.470	-1.302.670	-1.260.670
15	Abschreibungen	0,00	-1.462.630	-1.427.380	-1.439.880	-1.431.380	-1.454.980
16	Zinsen und ähnliche Aufwendungen	-12.094,70	-27.800	-5.200	-10.200	-15.200	-30.200
17	Transferaufwendungen	-3.679.546,02	-3.634.210	-3.288.300	-3.694.300	-3.894.300	-4.094.300
4310000	Zuweisungen an den Bund	-34,64	0	0	0	0	0
4312000	Zuweisungen an Gemeinden und Gemeindeverbände	-6.498,76	-3.000	-6.000	-6.000	-6.000	-6.000
4313000	Zuweisungen an Zweckverbände	-207.994,76	-287.750	-280.200	-280.200	-280.200	-280.200
4317000	Zuschüsse an private Unternehmen	-562.009,04	-730.600	-728.000	-728.000	-728.000	-728.000
4318000	Zuschüsse an übrige Bereiche	-44.052,75	-62.560	-40.100	-40.100	-40.100	-40.100
4341000	Gewerbesteuerumlage	-266.052,43	-214.000	-213.000	-305.000	-305.000	-305.000
4371000	Finanzausgleichumlage (Land)	-1.205.584,70	-1.091.500	-930.000	-1.100.000	-1.200.000	-1.300.000
4372000	Allgemeine Umlagen an Gde. und GVV (Kreisumlage)	-1.352.832,80	-1.212.000	-1.056.000	-1.200.000	-1.300.000	-1.400.000
4373000	Allgemeine Umlagen an Zweckverbände	-34.486,14	-32.800	-27.000	-27.000	-27.000	-27.000
4391000	Sonstige Transferaufwendungen	0,00	0	-8.000	-8.000	-8.000	-8.000
18	Sonstige ordentliche Aufwendungen	-423.974,71	-470.815	-771.695	-580.895	-582.395	-581.945
<b>19</b>	<b>Ordentliche Aufwendungen (Summe aus Nummern 12 bis 18)</b>	<b>-7.663.371,36</b>	<b>-9.399.376</b>	<b>-9.386.345</b>	<b>-9.436.445</b>	<b>-9.596.245</b>	<b>-9.817.995</b>
<b>20</b>	<b>Veranschlagtes ordentliches Ergebnis (Saldo aus Nummern 11 und 19)</b>	<b>-52.241,43</b>	<b>-1.099.506</b>	<b>-249.225</b>	<b>177.175</b>	<b>-79.975</b>	<b>-298.825</b>
21	Außerordentliche Erträge	19.929,81	0	0	0	0	0
22	Außerordentliche Aufwendungen	0,00	0	0	0	0	0
<b>23</b>	<b>Veranschlagtes Sonderergebnis (Saldo aus Nummern 21 und 22)</b>	<b>19.929,81</b>	<b>0</b>	<b>0</b>	<b>0</b>	<b>0</b>	<b>0</b>
<b>24</b>	<b>Veranschlagtes Gesamtergebnis (Summe aus Nummern 20 und 23)</b>	<b>-32.311,62</b>	<b>-1.099.506</b>	<b>-249.225</b>	<b>177.175</b>	<b>-79.975</b>	<b>-298.825</b>
	<b>nachrichtlich: Behandlung von Überschüssen und Fehlbeträgen:</b>						
25	Abdeckung von Fehlbeträgen aus Vorjahren	0,00	0	0	0	0	0
26	Zuführung zur Rücklage aus Überschüssen des ordentlichen Ergebnisses	0,00	0	0	0	0	0

## Haushaltsplan 2022 der Gemeinde Westerheim

 <b>Gesamtergebnishaushalt einschließlich Finanzplanung</b> Gemeinde Westerheim							
Nr.	Bezeichnung	Ergebnis 2020	Ansatz 2021	Ansatz 2022	Plan 2023	Plan 2024	Plan 2025
27	Minderung des Basiskapitals nach Artikel 13 Abs. 6 des Gesetzes zur Reform des Gemeindehaushaltsrechts	0,00	0	0	0	0	0
28	Entnahme aus der Rücklage aus Überschüssen des ordentlichen Ergebnisses	0,00	0	0	0	0	0
29	Verwendung des Überschusses des Sonderergebnisses zum Ausgleich des ordentlichen Ergebnisses	0,00	0	0	0	0	0
30	Zuführung zur Rücklage aus Überschüssen des Sonderergebnisses	0,00	0	0	0	0	0
31	Verrechnung eines Fehlbetrags beim Sonderergebnis mit der Rücklage aus Überschüssen des Sonderergebnisses	0,00	0	0	0	0	0
32	Verrechnung eines Fehlbetrags beim ordentlichen Ergebnis mit der Rücklage aus Überschüssen des Sonderergebnisses	0,00	0	0	0	0	0
33	Fehlbetragsvortrag auf das ordentliche Ergebnis folgender Haushaltsjahre	0,00	0	0	0	0	0
34	Verrechnung eines Fehlbetrags beim ordentlichen Ergebnis mit dem Basiskapital	0,00	0	0	0	0	0
35	Verrechnung eines Fehlbetrags beim Sonderergebnis mit dem Basiskapital	0,00	0	0	0	0	0

# Haushaltsplan 2022 der Gemeinde Westerheim

 <b>Gesamtfinanzhaushalt einschließlich Finanzplanung</b> Gemeinde Westerheim		Ergebnis 2020	Ansatz 2021	Ansatz 2022	VE	Plan 2023	Plan 2024	Plan 2025
1	Steuern und ähnliche Abgaben	5.213.068,47	4.809.200	4.922.600	0	5.960.900	6.086.800	6.207.200
2	Zuweisungen und Zuwendungen und allgemeine Umlagen	1.002.732,84	964.650	1.625.700	0	1.172.400	972.400	872.400
3	Sonstige Transfereinzahlungen	119,83	0	20.000	0	20.000	20.000	20.000
4	Entgelte für öffentliche Leistungen oder Einrichtungen	1.076.512,92	1.290.800	1.402.900	0	1.321.900	1.297.400	1.279.900
5	Sonstige privatrechtliche Leistungsentgelte	243.352,15	263.300	190.050	0	197.050	197.050	197.050
6	Kostenerstattungen und Kostenumlagen	92.968,44	163.950	142.500	0	138.800	140.050	140.050
7	Zinsen und ähnliche Einzahlungen	670,88	7.400	7.100	0	7.100	7.100	7.100
8	Sonstige haushaltswirksame Einzahlungen	87.331,74	111.000	153.000	0	118.000	118.000	118.000
<b>9</b>	<b>Einzahlungen aus laufender Verwaltungstätigkeit (Summe aus Nummern 1 bis 8, ohne außerordentliche zahlungswirksame Erträge aus Vermögensveräußerung)</b>	<b>7.716.757,27</b>	<b>7.610.300</b>	<b>8.463.850</b>	<b>0</b>	<b>8.936.150</b>	<b>8.838.800</b>	<b>8.841.700</b>
10	Personalauszahlungen	-1.935.113,99	-2.234.571	-2.211.900	0	-2.353.700	-2.370.300	-2.395.900
11	Versorgungsauszahlungen	-95,93	0	0	0	0	0	0
12	Auszahlungen für Sach- und Dienstleistungen	-1.692.124,35	-1.569.350	-1.681.870	0	-1.357.470	-1.302.670	-1.260.670
13	Zinsen und ähnliche Auszahlungen	-12.094,70	-27.800	-5.200	0	-10.200	-15.200	-30.200
14	Transferauszahlungen (ohne Investitionszuschüsse)	-3.686.620,93	-3.634.210	-3.288.300	0	-3.694.300	-3.894.300	-4.094.300
15	Sonstige haushaltswirksame Auszahlung	-436.885,57	-470.815	-771.695	0	-580.895	-582.395	-581.945
<b>16</b>	<b>Auszahlungen aus laufender Verwaltungstätigkeit (Summe aus Nummern 10 bis 15)</b>	<b>-7.762.935,47</b>	<b>-7.936.746</b>	<b>-7.958.965</b>	<b>0</b>	<b>-7.996.565</b>	<b>-8.164.865</b>	<b>-8.363.015</b>
<b>17</b>	<b>Zahlungsmittelüberschuss/-bedarf des Ergebnishaushalts (Saldo aus Nummern 9 und 16)</b>	<b>-46.178,20</b>	<b>-326.446</b>	<b>504.885</b>	<b>0</b>	<b>939.585</b>	<b>673.935</b>	<b>478.685</b>
18	Einzahlungen aus Investitionszuwendungen	12.870,00	914.806	721.900	0	2.675.000	3.110.000	1.722.600
19	Einzahlungen aus Investitionsbeiträgen und ähnlichen Entgelte für Investitionstätigkeit	0,00	5.000	0	0	0	0	0
20	Einzahlungen aus der Veräußerung von Sachvermögen	0,00	0	2.000	0	0	0	0
21	Einzahlungen aus der Veräußerung von Finanzvermögen	0,00	0	0	0	0	0	0
22	Einzahlungen für sonstige Investitionstätigkeiten	0,00	0	0	0	0	0	0
<b>23</b>	<b>Einzahlungen aus Investitionstätigkeit (Summe aus Nummern 18 bis 22)</b>	<b>12.870,00</b>	<b>919.806</b>	<b>723.900</b>	<b>0</b>	<b>2.675.000</b>	<b>3.110.000</b>	<b>1.722.600</b>
24	Auszahlungen für den Erwerb von Grundstücken und Gebäuden	-6.373,18	-680.000	-45.500	0	0	0	0
25	Auszahlungen für Baumaßnahmen	-1.186.647,83	-2.149.000	-1.860.000	-1.100.000	-5.362.000	-6.420.000	-2.857.000
26	Auszahlungen für den Erwerb von beweglichem Sachvermögen	-127.853,18	-314.435	-259.000	0	-89.000	-19.000	-419.000
27	Auszahlungen für den Erwerb von Finanzvermögen	0,00	-50.000	0	0	0	0	0
28	Auszahlungen für Investitionsförderungsmaßnahmen	0,00	-32.000	-118.000	0	-30.000	0	0
29	Auszahlungen für den Erwerb von immateriellen Vermögensgegenständen	0,00	-20.000	-71.000	0	0	0	0
<b>30</b>	<b>Auszahlungen aus Investitionstätigkeit (Summe aus Nummern 24 bis 29)</b>	<b>-1.320.874,19</b>	<b>-3.245.435</b>	<b>-2.353.500</b>	<b>-1.100.000</b>	<b>-5.481.000</b>	<b>-6.439.000</b>	<b>-3.276.000</b>
<b>31</b>	<b>Veranschlagter Finanzierungsmittelüberschuss/-bedarf aus Investitionstätigkeit (Saldo aus Nummern 23 u. 30)</b>	<b>-1.308.004,19</b>	<b>-2.325.629</b>	<b>-1.629.600</b>	<b>-1.100.000</b>	<b>-2.806.000</b>	<b>-3.329.000</b>	<b>-1.553.400</b>
<b>32</b>	<b>Veranschlagter Finanzierungsmittelüberschuss /-bedarf (Saldo aus Nummern 17 und 31)</b>	<b>-1.354.182,39</b>	<b>-2.652.075</b>	<b>-1.124.715</b>	<b>-1.100.000</b>	<b>-1.866.415</b>	<b>-2.655.065</b>	<b>-1.074.715</b>
33	Einzahlungen aus der Aufnahme von Krediten und wirtschaftlich vergleichbaren Vorgängen für Investitionen	0,00	1.000.000	1.000.000	0	1.500.000	2.500.000	1.500.000
34	Auszahlungen für Tilgung von Krediten und wirtschaftlich vergleichbaren Vorgängen für Investitionen	-38.441,54	-41.700	-40.000	0	-40.000	-100.000	-200.000
<b>35</b>	<b>Veranschlagt Finanz.mittelübersch./-bedarf aus Finanzierungstätigkeit (Saldo aus Nummern 33 und 34)</b>	<b>-38.441,54</b>	<b>958.300</b>	<b>960.000</b>	<b>0</b>	<b>1.460.000</b>	<b>2.400.000</b>	<b>1.300.000</b>
<b>36</b>	<b>Veranschlagte Änderung des Finanzierungsmittelbestands zum Ende des Haushaltsjahres (Saldo aus Nummern 32 und 35)</b>	<b>-1.392.623,93</b>	<b>-1.693.775</b>	<b>-164.715</b>	<b>-1.100.000</b>	<b>-406.415</b>	<b>-255.065</b>	<b>225.285</b>
	<b>nachrichtlich:</b>	<b>0,00</b>	<b>0</b>	<b>0</b>	<b>0</b>	<b>0</b>	<b>0</b>	<b>0</b>
37	den voraussichtlichen Bestand an liquiden Eigenmitteln zum Jahresbeginn	3.374.185,49	2.896.655	1.279.000	0	1.114.285	707.870	452.805
38	den voraussichtlichen Bestand an inneren Darlehen zum Jahresbeginn	0,00	0	0	0	0	0	0


## Haushaltsplan 2022 der Gemeinde Westerheim

 <b>Voraussichtliche Entwicklung der Liquidität</b> Gemeinde Westerheim		Finanz-HH 2021	Finanz-HH 2022	Finanzplan 2023	Finanzplan 2024	Finanzplan 2025
Nr.	Einzahlungs- und Auszahlungsarten					
1	Zahlungsmittelbestand zum Jahresbeginn	2.896.632	---	---	---	---
2A	+ Sonstige Einlagen aus Kassenmitteln zum Jahresbeginn	0	---	---	---	---
2B	+ Investmentzertifikate, Kapitalmarktpapiere, Geldmarktpapiere und sonstige Wertpapiere	0	---	---	---	---
2C	+ Forderungen aus Liquiditätsbeziehungen zu verbundenen Unternehmen, Beteiligungen und Sondervermögen	0	---	---	---	---
3A	- Bestand an Kassenkrediten zum Jahresbeginn	0	---	---	---	---
3B	- Verbindlichkeiten aus Liquiditätsbeziehungen zu verbundenen Unternehmen, Beteiligungen und Sondervermögen	0	---	---	---	---
<b>4</b>	<b>= liquide Eigenmittel zum Jahresbeginn</b>	<b>2.896.632</b>	<b>---</b>	<b>---</b>	<b>---</b>	<b>---</b>
5	- Auszahlungen aufgrund von übertragenen Ermächtigungen der Vorvorjahre	0	---	---	---	---
6	+ Einzahlungen aus nicht in Anspruch genommenen Kreditermächtigungen für Investitionen und Investitionsfördermaßnahmen aus Vorvorjahr	0	---	---	---	---
7	+ Einzahlungen aus übertrag. Ermächtigungen für Inv.-Zuwendungen, -Beiträge und ähnl. Entg. für Inv.-Tätigkeit aus Vorvorjahren (§21 Abs.1, §3 Nr.18, 19 GemHVO)	0	---	---	---	---
8	+/- veranschlagte Änderung des Finanzierungsmittelbestands (§3 Nr. 36 GemHVO)	-1.617.632	-164.715	-406.415	-255.065	225.285
<b>9</b>	<b>= voraussichtliche liquide Eigenmittel zum Jahresende (ggf. um aktuelle Prognosewerte korrigiert)</b>	<b>1.279.000</b>	<b>1.114.285</b>	<b>707.870</b>	<b>452.805</b>	<b>678.090</b>
10	- davon: für zweckgebundene Rücklagen gebunden	0	0	0	0	0
11	- für sonstige bestimmte Zwecke gebunden	0	0	0	0	0
12	= vorauss. liquide Eigenmittel zum Jahresende ohne gebundene Mittel	1.279.000	1.114.285	707.870	452.805	678.090
13	nachrichtlich: voraussichtliche Mindestliquidität (§22 Abs. 2 GemHVO)	53.106,34	106.017,98	159.077,74	159.281,84	160.802,64



Haushaltsplan 2022 der Gemeinde Westerheim

Haushaltsquerschnitt Ergebnishaushalt												
Gemeinde Westerheim												
Produktbereich	Produktgruppe	Bezeichnung	Erträge aus Nutzungsentg., Zuwendungen, Umlagen, priv. Leistungsentg., Kostenerstatt., Kostenuml.	Sonstige Erträge	Personalaufwendungen	Aufwendungen für Sach- und Dienstleistungen	Transferaufwendungen	Sonstige Aufwendungen	Erträge aus internen Leistungen	Aufwendungen für interne Leistungen	kalkulatorische Kosten	Nettoressourcenbedarf / -überschuss
11		Innere Verwaltung	40.950	20.000	-841.500	-168.100	-200	-492.860	465.640	-25.100	-18.370	-1.019.540
12		Sicherheit und Ordnung	41.400	0	-126.100	-45.100	-1.000	-43.570	0	-2.210	-8.380	-184.960
	12.60	Brandschutz	19.000	0	0	-43.400	-1.000	-30.800	0	-2.210	-8.200	-66.610
21		Schulträgeraufgaben	52.000	0	-140.650	-107.300	-5.000	-108.300	0	-12.120	-58.200	-379.570
26		Theater, Konzerte, Musikschulen	0	0	0	0	-2.800	0	0	0	0	-2.800
27		Volkshochschulen, Bibliotheken, kulturpädagogische Einrichtungen	15.000	35.000	-56.950	-40.500	-4.300	-6.250	0	-2.340	-1.300	-61.640
28		Sonstige Kulturpflege	100	0	0	-1.000	-3.500	-50	0	-3.980	0	-8.430
29		Förderung von Kirchengemeinden und sonstigen Religionsgemeinschaften	0	0	0	0	-1.500	0	0	0	0	-1.500
31		Soziale Hilfen	82.500	0	0	-76.300	0	-6.850	0	-6.510	0	-7.160
36		Kinder-, Jugend- und Familienhilfe	747.100	20.000	-736.200	-174.600	-744.000	-93.300	0	-12.610	-72.100	-1.065.710
	36.50	Tageseinrichtungen für Kinder und Tagespflege	742.600	20.000	-736.200	-168.000	-744.000	-93.100	0	-10.560	-72.100	-1.061.360
42		Sport und Bäder	188.000	7.000	-207.600	-320.700	-10.000	-309.000	13.000	-12.510	-26.500	-678.310
	42.40	Bäder	149.000	7.000	-161.300	-158.500	0	-218.500	8.000	-5.840	-15.500	-395.640
	42.41	Sportstätten	39.000	0	-46.300	-162.200	0	-90.500	5.000	-4.670	-11.000	-270.670
51		Räumliche Planung und Entwicklung	45.000	0	0	0	0	-75.000	0	0	0	-30.000
52		Bauen und Wohnen	6.000	0	-18.400	-900	0	-54.000	0	0	0	-67.300
53		Ver- und Entsorgung	1.263.920	98.100	-73.700	-418.300	-227.000	-526.650	75.600	-119.650	-152.990	-80.670
	53.30	Wasserversorgung	305.500	0	0	-68.000	-194.000	-68.100	0	-43.720	-14.300	-82.620
	53.70	Abfallwirtschaft	212.000	0	-13.600	-81.300	0	-77.650	0	-49.980	-990	-11.520
	53.80	Abwasserbeseitigung	724.300	0	-60.100	-269.000	-33.000	-370.500	75.600	-25.950	-137.700	-96.350
54		Verkehrsflächen und -anlagen, ÖPNV	404.300	0	-4.500	-222.000	-56.000	-442.500	0	-179.610	0	-500.310
	54.70	Verkehrsbetriebe/ÖPNV	250	0	0	-1.000	-56.000	-100	0	0	0	-56.850
55		Natur- und Landschaftspflege, Friedhofswesen	109.450	0	-4.700	-67.520	0	-28.395	0	-142.420	-5.300	-138.885
	55.30	Friedhofs- und Bestattungswesen	52.650	0	-4.700	-24.900	0	-14.830	0	-44.910	-5.300	-41.990
57		Wirtschaft und Tourismus	138.200	0	-1.600	-39.550	-7.000	-12.550	0	-35.180	-2.020	40.300
61		Allgemeine Finanzwirtschaft	900.500	4.922.600	0	0	-2.226.000	-5.000	0	0	0	3.592.100
	61.10	Steuern, allgemeine Zuweisungen, allgemeine Umlagen	900.500	4.922.600	0	0	-2.226.000	0	0	0	0	3.597.100
	61.20	Sonstige allgemeine Finanzwirtschaft	0	0	0	0	0	-5.000	0	0	0	-5.000
		<b>Summe</b>	<b>4.034.420</b>	<b>5.102.700</b>	<b>-2.211.900</b>	<b>-1.681.870</b>	<b>-3.288.300</b>	<b>-2.204.275</b>	<b>554.240</b>	<b>-554.240</b>	<b>-345.160</b>	<b>-594.385</b>

 <b>Haushaltsquerschnitt Finanzhaushalt</b> Gemeinde Westerheim										
Teilhaushalt	Bezeichnung	anteiliger Zahlungsmittel-überschuss/-bedarf aus lfd. Verwaltungstätigkeit	Einzahlungen aus Investitionstätigkeit	Auszahlungen aus Investitionstätigkeit	anteiliger veranschlagter Finanzierungs-mittelüber-schuss- / bedarf	Einzahlungen aus Finanzierungstätigkeit	Auszahlungen aus Finanzierungstätigkeit	anteiliger veranschlagter Finanzierungs-mittelüber-schuss- / bedarf	Auszahlungen aus Finanzierungstätigkeit	Verpflichtungs-ermäch-tigungen
1	Innere Verwaltung	-1.375.510	149.000	-495.500	-1.722.010	0	0	-1.722.010	0	0
2	Sicherheit und Ordnung	-156.470	12.400	-40.000	-184.070	0	0	-184.070	0	0
3	Schulen	-246.450	37.000	-142.000	-351.450	0	0	-351.450	0	0
4	Sport, Kultur und Soziales	-1.440.400	20.000	-288.000	-1.708.400	0	0	-1.708.400	0	-1.100.000
5	Bauen und Umwelt	51.115	505.500	-1.388.000	-831.385	0	0	-831.385	0	0
6	Wirtschaft und Tourismus	80.500	0	0	80.500	0	0	80.500	0	0
7	Allgemeine Finanzwirtschaft	3.592.100	0	0	3.592.100	1.000.000	-40.000	4.552.100	-40.000	0
	<b>Summe</b>	<b>504.885</b>	<b>723.900</b>	<b>-2.353.500</b>	<b>-1.124.715</b>	<b>1.000.000</b>	<b>-40.000</b>	<b>-164.715</b>	<b>-40.000</b>	<b>-1.100.000</b>

## Haushaltsplan 2022 der Gemeinde Westerheim



### Teilergebnishaushalt einschließlich Finanzplanung Teilhaushalt 1 Innere Verwaltung

Gemeinde Westerheim

Nr.	Bezeichnung	Ergebnis 2020	Ansatz 2021	Ansatz 2022	Plan 2023	Plan 2024	Plan 2025
1	Steuern und ähnliche Abgaben	0,00	0	0	0	0	0
2	Zuweisungen und Zuwendungen, Umlagen	22.956,23	0	0	0	0	0
3	Aufgelöste Investitionszuwendungen und -beiträge	0,00	0	0	0	0	0
4	Sonstige Transfererträge	0,00	0	0	0	0	0
5	Entgelte für öffentliche Leistungen oder Einrichtungen	19.436,10	25.000	0	0	0	0
6	Sonstige privatrechtliche Leistungsentgelte	115.865,81	36.550	38.800	38.800	38.800	38.800
7	Kostenerstattungen und Kostenumlagen	391,50	3.500	2.150	2.150	2.150	2.150
8	Zinsen und ähnliche Erträge	0,00	0	0	0	0	0
9	Aktivierete Eigenleistungen und Bestandveränderungen	0,00	0	0	0	0	0
10	Sonstige ordentliche Erträge	8.161,53	20.000	20.000	20.000	20.000	20.000
<b>11</b>	<b>Anteilige ordentliche Erträge (Summe aus Nummern 1 bis 10)</b>	<b>166.811,17</b>	<b>85.050</b>	<b>60.950</b>	<b>60.950</b>	<b>60.950</b>	<b>60.950</b>
12	Personalaufwendungen	-892.892,40	-1.089.821	-780.500	-814.900	-816.700	-826.600
13	Versorgungsaufwendungen	-95,93	0	0	0	0	0
14	Aufwendungen für Sach- und Dienstleistungen	-196.802,48	-181.500	-166.600	-144.700	-144.700	-144.700
15	Abschreibungen	0,00	-68.200	-66.200	-67.500	-59.300	-55.400
16	Zinsen und ähnliche Aufwendungen	-112,82	-2.500	-200	-200	-200	-200
17	Transferaufwendungen	-41.211,03	-39.500	-200	-200	-200	-200
18	Sonstige ordentliche Aufwendungen	-271.414,63	-208.500	-416.460	-410.460	-410.460	-410.460
<b>19</b>	<b>Anteilige ordentliche Aufwendungen (Summe aus Nummern 12 bis 18)</b>	<b>-1.402.529,29</b>	<b>-1.590.021</b>	<b>-1.430.160</b>	<b>-1.437.960</b>	<b>-1.431.560</b>	<b>-1.437.560</b>
<b>20</b>	<b>Anteiliges veranschlagtes ordentliches Ergebnis (Summe aus Nummern 11 und 19)</b>	<b>-1.235.718,12</b>	<b>-1.504.971</b>	<b>-1.369.210</b>	<b>-1.377.010</b>	<b>-1.370.610</b>	<b>-1.376.610</b>
21	Erträge aus internen Leistungen	0,00	435.910	465.640	479.780	494.350	503.540
22	Aufwendungen für interne Leistungen	0,00	-24.080	-25.100	-25.860	-26.650	-27.460
23	kalkulatorische Kosten	0,00	-4.200	-18.370	-17.250	-14.520	-12.250
<b>24</b>	<b>Veranschlagtes kalkulatorisches Ergebnis (Saldo aus Nummern 21 bis 23)</b>	<b>0,00</b>	<b>407.630</b>	<b>422.170</b>	<b>436.670</b>	<b>453.180</b>	<b>463.830</b>
<b>25</b>	<b>Veranschlagter Nettoressourcenbedarf/-überschuss (Summe aus Nummer 20 und 24)</b>	<b>-1.235.718,12</b>	<b>-1.097.341</b>	<b>-947.040</b>	<b>-940.340</b>	<b>-917.430</b>	<b>-912.780</b>

## Haushaltsplan 2022 der Gemeinde Westerheim



### Teilfinanzhaushalt einschließlich Finanzplanung Teilhaushalt 1 Innere Verwaltung

Gemeinde Westerheim

Nr.	Bezeichnung	Ergebnis 2020	Ansatz 2021	Ansatz 2022	VE	Plan 2023	Plan 2024	Plan 2025
1	Summe der Einzahlungen aus laufender Verwaltungstätigkeit (ohne außerordentliche zahlungswirksame Erträge aus Vermögensveräußerung)	159.531,41	85.050	60.950	0	60.950	60.950	60.950
2	Summe der Auszahlungen aus laufender Verwaltungstätigkeit	-1.410.964,61	-1.521.821	-1.363.960	0	-1.370.460	-1.372.260	-1.382.160
<b>3</b>	<b>Anteiliger Zahlungsmittelüberschuss/-bedarf des Ergebnishaushalts (Saldo aus Nummern 1 und 2)</b>	<b>-1.251.433,20</b>	<b>-1.436.771</b>	<b>-1.303.010</b>	<b>0</b>	<b>-1.309.510</b>	<b>-1.311.310</b>	<b>-1.321.210</b>
4	Einzahlungen aus Investitionszuwendungen	0,00	66.000	147.000	0	27.000	0	0
5	Einzahlungen aus Investitionsbeiträgen und ähnlichen Entgelten für Investitionstätigkeit	0,00	0	0	0	0	0	0
6	Einzahlungen aus der Veräußerung von Sachvermögen	0,00	0	2.000	0	0	0	0
7	Einzahlungen aus der Veräußerung von Finanzvermögen	0,00	0	0	0	0	0	0
8	Einzahlungen für sonstige Investitionstätigkeit	0,00	0	0	0	0	0	0
<b>9</b>	<b>Einzahlungen aus Investitionstätigkeit (Summe aus Nummern 4 bis 8)</b>	<b>0,00</b>	<b>66.000</b>	<b>149.000</b>	<b>0</b>	<b>27.000</b>	<b>0</b>	<b>0</b>
10	Auszahlungen für den Erwerb von Grundstücken und Gebäuden	0,00	-220.000	-45.500	0	0	0	0
11	Auszahlungen für Baumaßnahmen	-39.138,80	0	-350.000	0	-150.000	0	0
12	Auszahlungen für den Erwerb von beweglichem Sachvermögen	-105.822,33	-131.500	-39.000	0	0	0	0
13	Auszahlungen für den Erwerb von Finanzvermögen	0,00	0	0	0	0	0	0
14	Auszahlungen für Investitionsförderungsmaßnahmen	0,00	0	0	0	0	0	0
15	Auszahlungen für den Erwerb von immateriellen Vermögensgegenständen	0,00	-10.000	-61.000	0	0	0	0
<b>16</b>	<b>Auszahlungen aus Investitionstätigkeit (Summe aus Nummern 10 bis 15)</b>	<b>-144.961,13</b>	<b>-361.500</b>	<b>-495.500</b>	<b>0</b>	<b>-150.000</b>	<b>0</b>	<b>0</b>
<b>17</b>	<b>Anteiliger veranschlagter Finanzierungsmittelüberschuss/-bedarf aus Investitionstätigkeit (Saldo aus Numern 9 und 16)</b>	<b>-144.961,13</b>	<b>-295.500</b>	<b>-346.500</b>	<b>0</b>	<b>-123.000</b>	<b>0</b>	<b>0</b>
<b>18</b>	<b>Anteiliger veranschlagter Finanzierungsmittel-(Saldo aus Nummern 3 und 17)</b>	<b>-1.396.394,33</b>	<b>-1.732.271</b>	<b>-1.649.510</b>	<b>0</b>	<b>-1.432.510</b>	<b>-1.311.310</b>	<b>-1.321.210</b>

## Haushaltsplan 2022 der Gemeinde Westerheim



### Teilergebnishaushalt einschließlich Finanzplanung Produktbereich 11 Innere Verwaltung

Gemeinde Westerheim

Nr.	Bezeichnung	Ergebnis 2020	Ansatz 2021	Ansatz 2022	Plan 2023	Plan 2024	Plan 2025
1	Steuern und ähnliche Abgaben	0,00	0	0	0	0	0
2	Zuweisungen und Zuwendungen, Umlagen	22.956,23	0	0	0	0	0
3	Aufgelöste Investitionszuwendungen und -beiträge	0,00	0	0	0	0	0
4	Sonstige Transfererträge	0,00	0	0	0	0	0
5	Entgelte für öffentliche Leistungen oder Einrichtungen	19.436,10	25.000	0	0	0	0
6	Sonstige privatrechtliche Leistungsentgelte	115.865,81	36.550	38.800	38.800	38.800	38.800
7	Kostenerstattungen und Kostenumlagen	391,50	3.500	2.150	2.150	2.150	2.150
8	Zinsen und ähnliche Erträge	0,00	0	0	0	0	0
9	Aktivierete Eigenleistungen und Bestandveränderungen	0,00	0	0	0	0	0
10	Sonstige ordentliche Erträge	8.161,53	20.000	20.000	20.000	20.000	20.000
<b>11</b>	<b>Anteilige ordentliche Erträge (Summe aus Nummern 1 bis 10)</b>	<b>166.811,17</b>	<b>85.050</b>	<b>60.950</b>	<b>60.950</b>	<b>60.950</b>	<b>60.950</b>
12	Personalaufwendungen	-892.892,40	-1.089.821	-841.500	-934.400	-937.600	-948.800
13	Versorgungsaufwendungen	-95,93	0	0	0	0	0
14	Aufwendungen für Sach- und Dienstleistungen	-196.802,48	-181.500	-168.100	-146.200	-146.200	-146.200
15	Abschreibungen	0,00	-68.200	-66.200	-67.500	-59.300	-55.400
16	Zinsen und ähnliche Aufwendungen	-112,82	-2.500	-200	-200	-200	-200
17	Transferaufwendungen	-41.211,03	-39.500	-200	-200	-200	-200
18	Sonstige ordentliche Aufwendungen	-271.414,63	-208.500	-426.460	-412.460	-412.460	-412.460
<b>19</b>	<b>Anteilige ordentliche Aufwendungen (Summe aus Nummern 12 bis 18)</b>	<b>-1.402.529,29</b>	<b>-1.590.021</b>	<b>-1.502.660</b>	<b>-1.560.960</b>	<b>-1.555.960</b>	<b>-1.563.260</b>
<b>20</b>	<b>Anteiliges veranschlagtes ordentliches Ergebnis (Summe aus Nummern 11 und 19)</b>	<b>-1.235.718,12</b>	<b>-1.504.971</b>	<b>-1.441.710</b>	<b>-1.500.010</b>	<b>-1.495.010</b>	<b>-1.502.310</b>
21	Erträge aus internen Leistungen	0,00	435.910	465.640	479.780	494.350	503.540
22	Aufwendungen für interne Leistungen	0,00	-24.080	-25.100	-25.860	-26.650	-27.460
23	kalkulatorische Kosten	0,00	-4.200	-18.370	-17.250	-14.520	-12.250
<b>24</b>	<b>Veranschlagtes kalkulatorisches Ergebnis (Saldo aus Nummern 21 bis 23)</b>	<b>0,00</b>	<b>407.630</b>	<b>422.170</b>	<b>436.670</b>	<b>453.180</b>	<b>463.830</b>
<b>25</b>	<b>Veranschlagter Nettoressourcenbedarf/-überschuss (Summe aus Nummer 20 und 24)</b>	<b>-1.235.718,12</b>	<b>-1.097.341</b>	<b>-1.019.540</b>	<b>-1.063.340</b>	<b>-1.041.830</b>	<b>-1.038.480</b>

Haushaltsplan 2022 der Gemeinde Westerheim



**Teilfinanzhaushalt einschließlich Finanzplanung  
Produktbereich 11 Innere Verwaltung**

Gemeinde Westerheim

Nr.	Bezeichnung	Ergebnis 2020	Ansatz 2021	Ansatz 2022	VE	Plan 2023	Plan 2024	Plan 2025
1	Summe der Einzahlungen aus laufender Verwaltungstätigkeit (ohne außerordentliche zahlungswirksame Erträge aus Vermögensveräußerung)	159.531,41	85.050	60.950	0	60.950	60.950	60.950
2	Summe der Auszahlungen aus laufender Verwaltungstätigkeit	-1.410.964,61	-1.521.821	-1.436.460	0	-1.493.460	-1.496.660	-1.507.860
<b>3</b>	<b>Intelligenter Zahlungsmittelüberschuss/-bedarf des Ergebnishaushalts (Saldo aus Nummern 1 und 2)</b>	<b>-1.251.433,20</b>	<b>-1.436.771</b>	<b>-1.375.510</b>	<b>0</b>	<b>-1.432.510</b>	<b>-1.435.710</b>	<b>-1.446.910</b>
4	Einzahlungen aus Investitionszuwendungen	0,00	66.000	147.000	0	27.000	0	0
5	Einzahlungen aus Investitionsbeiträgen und ähnlichen Entgelten für Investitionstätigkeit	0,00	0	0	0	0	0	0
6	Einzahlungen aus der Veräußerung von Sachvermögen	0,00	0	2.000	0	0	0	0
7	Einzahlungen aus der Veräußerung von Finanzvermögen	0,00	0	0	0	0	0	0
8	Einzahlungen für sonstige Investitionstätigkeit	0,00	0	0	0	0	0	0
<b>9</b>	<b>Einzahlungen aus Investitionstätigkeit (Summe aus Nummern 4 bis 8)</b>	<b>0,00</b>	<b>66.000</b>	<b>149.000</b>	<b>0</b>	<b>27.000</b>	<b>0</b>	<b>0</b>
10	Auszahlungen für den Erwerb von Grundstücken und Gebäuden	0,00	-220.000	-45.500	0	0	0	0
11	Auszahlungen für Baumaßnahmen	-39.138,80	0	-350.000	0	-150.000	0	0
12	Auszahlungen für den Erwerb von beweglichem Sachvermögen	-105.822,33	-131.500	-39.000	0	0	0	0
13	Auszahlungen für den Erwerb von Finanzvermögen	0,00	0	0	0	0	0	0
14	Auszahlungen für Investitionsförderungsmaßnahmen	0,00	0	0	0	0	0	0
15	Auszahlungen für den Erwerb von immateriellen Vermögensgegenständen	0,00	-10.000	-61.000	0	0	0	0
<b>16</b>	<b>Auszahlungen aus Investitionstätigkeit (Summe aus Nummern 10 bis 15)</b>	<b>-144.961,13</b>	<b>-361.500</b>	<b>-495.500</b>	<b>0</b>	<b>-150.000</b>	<b>0</b>	<b>0</b>
<b>17</b>	<b>Intelligenter veranschlagter Finanzierungsmittelüberschuss/-bedarf aus Investitionstätigkeit (Saldo aus Nummern 9 und 16)</b>	<b>-144.961,13</b>	<b>-295.500</b>	<b>-346.500</b>	<b>0</b>	<b>-123.000</b>	<b>0</b>	<b>0</b>
<b>18</b>	<b>Intelligenter veranschlagter Finanzierungsmittel-Saldo aus Nummern 3 und 17)</b>	<b>-1.396.394,33</b>	<b>-1.732.271</b>	<b>-1.722.010</b>	<b>0</b>	<b>-1.555.510</b>	<b>-1.435.710</b>	<b>-1.446.910</b>

# Haushaltsplan 2022 der Gemeinde Westerheim



## Produktbeschreibung Produktgruppe 1110 Steuerung - [THH 1]

Gemeinde Westerheim

<b>Produktbereich</b>	11	Innere Verwaltung
<b>Produktgruppe</b>	1110	Steuerung - [THH 1]

<b>Kurzbeschreibung</b>	Personen und Gremien, die die Kommune steuern, z. B. Bürgermeister/-in Repräsentation und Ehrungen
-------------------------	---

## Haushaltsplan 2022 der Gemeinde Westerheim



### Teilergebnishaushalt einschließlich Finanzplanung Produktgruppe 1110 Steuerung - [THH 1]

Gemeinde Westerheim

Nr.	Bezeichnung	Ergebnis 2020	Ansatz 2021	Ansatz 2022	Plan 2023	Plan 2024	Plan 2025
1	Steuern und ähnliche Abgaben	0,00	0	0	0	0	0
2	Zuweisungen und Zuwendungen, Umlagen	0,00	0	0	0	0	0
3	Aufgelöste Investitionszuwendungen und -beiträge	0,00	0	0	0	0	0
4	Sonstige Transfererträge	0,00	0	0	0	0	0
5	Entgelte für öffentliche Leistungen oder Einrichtungen	0,00	0	0	0	0	0
6	Sonstige privatrechtliche Leistungsentgelte	0,00	0	0	0	0	0
7	Kostenerstattungen und Kostenumlagen	0,00	0	0	0	0	0
8	Zinsen und ähnliche Erträge	0,00	0	0	0	0	0
9	Aktivierete Eigenleistungen und Bestandveränderungen	0,00	0	0	0	0	0
10	Sonstige ordentliche Erträge	0,00	0	0	0	0	0
<b>11</b>	<b>Anteilige ordentliche Erträge (Summe aus Nummern 1 bis 10)</b>	<b>0,00</b>	<b>0</b>	<b>0</b>	<b>0</b>	<b>0</b>	<b>0</b>
12	Personalaufwendungen	-144.259,88	-185.200	-199.700	-204.500	-204.500	-208.000
13	Versorgungsaufwendungen	0,00	0	0	0	0	0
14	Aufwendungen für Sach- und Dienstleistungen	-5.124,56	-17.000	-9.000	-8.000	-8.000	-8.000
15	Abschreibungen	0,00	0	0	0	0	0
16	Zinsen und ähnliche Aufwendungen	0,00	0	0	0	0	0
17	Transferaufwendungen	0,00	0	0	0	0	0
18	Sonstige ordentliche Aufwendungen	-72,38	-12.000	-2.600	-2.600	-2.600	-2.600
<b>19</b>	<b>Anteilige ordentliche Aufwendungen (Summe aus Nummern 12 bis 18)</b>	<b>-149.456,82</b>	<b>-214.200</b>	<b>-211.300</b>	<b>-215.100</b>	<b>-215.100</b>	<b>-218.600</b>
<b>20</b>	<b>Anteiliges veranschlagtes ordentliches Ergebnis (Summe aus Nummern 11 und 19)</b>	<b>-149.456,82</b>	<b>-214.200</b>	<b>-211.300</b>	<b>-215.100</b>	<b>-215.100</b>	<b>-218.600</b>
21	Erträge aus internen Leistungen	0,00	0	0	0	0	0
22	Aufwendungen für interne Leistungen	0,00	0	0	0	0	0
23	kalkulatorische Kosten	0,00	0	0	0	0	0
<b>24</b>	<b>Veranschlagtes kalkulatorisches Ergebnis (Saldo aus Nummern 21 bis 23)</b>	<b>0,00</b>	<b>0</b>	<b>0</b>	<b>0</b>	<b>0</b>	<b>0</b>
<b>25</b>	<b>Veranschlagter Nettoressourcenbedarf/-überschuss (Summe aus Nummer 20 und 24)</b>	<b>-149.456,82</b>	<b>-214.200</b>	<b>-211.300</b>	<b>-215.100</b>	<b>-215.100</b>	<b>-218.600</b>



## Haushaltsplan 2022 der Gemeinde Westerheim




### Teilfinanzhaushalt einschließlich Finanzplanung Produktgruppe 1110 Steuerung - [THH 1]

Gemeinde Westerheim

Nr.	Bezeichnung	Ergebnis 2020	Ansatz 2021	Ansatz 2022	VE	Plan 2023	Plan 2024	Plan 2025
1	Summe der Einzahlungen aus laufender Verwaltungstätigkeit (ohne außerordentliche zahlungswirksame Erträge aus Vermögensveräußerung)	0,00	0	0	0	0	0	0
2	Summe der Auszahlungen aus laufender Verwaltungstätigkeit	-155.214,13	-214.200	-211.300	0	-215.100	-215.100	-218.600
<b>3</b>	<b>Intelligenter Zahlungsmittelüberschuss/-bedarf des Ergebnishaushalts (Saldo aus Nummern 1 und 2)</b>	<b>-155.214,13</b>	<b>-214.200</b>	<b>-211.300</b>	<b>0</b>	<b>-215.100</b>	<b>-215.100</b>	<b>-218.600</b>
4	Einzahlungen aus Investitionszuwendungen	0,00	0	0	0	0	0	0
5	Einzahlungen aus Investitionsbeiträgen und ähnlichen Entgelten für Investitionstätigkeit	0,00	0	0	0	0	0	0
6	Einzahlungen aus der Veräußerung von Sachvermögen	0,00	0	0	0	0	0	0
7	Einzahlungen aus der Veräußerung von Finanzvermögen	0,00	0	0	0	0	0	0
8	Einzahlungen für sonstige Investitionstätigkeit	0,00	0	0	0	0	0	0
<b>9</b>	<b>Einzahlungen aus Investitionstätigkeit (Summe aus Nummern 4 bis 8)</b>	<b>0,00</b>	<b>0</b>	<b>0</b>	<b>0</b>	<b>0</b>	<b>0</b>	<b>0</b>
10	Auszahlungen für den Erwerb von Grundstücken und Gebäuden	0,00	0	0	0	0	0	0
11	Auszahlungen für Baumaßnahmen	0,00	0	0	0	0	0	0
12	Auszahlungen für den Erwerb von beweglichem Sachvermögen	0,00	0	0	0	0	0	0
13	Auszahlungen für den Erwerb von Finanzvermögen	0,00	0	0	0	0	0	0
14	Auszahlungen für Investitionsförderungsmaßnahmen	0,00	0	0	0	0	0	0
15	Auszahlungen für den Erwerb von immateriellen Vermögensgegenständen	0,00	0	0	0	0	0	0
<b>16</b>	<b>Auszahlungen aus Investitionstätigkeit (Summe aus Nummern 10 bis 15)</b>	<b>0,00</b>	<b>0</b>	<b>0</b>	<b>0</b>	<b>0</b>	<b>0</b>	<b>0</b>
<b>17</b>	<b>Intelligenter veranschlagter Finanzierungsmittelüberschuss/-bedarf aus Investitionstätigkeit (Saldo aus Nummern 9 und 16)</b>	<b>0,00</b>	<b>0</b>	<b>0</b>	<b>0</b>	<b>0</b>	<b>0</b>	<b>0</b>
<b>18</b>	<b>Intelligenter veranschlagter Finanzierungsmittel-Saldo aus Nummern 3 und 17)</b>	<b>-155.214,13</b>	<b>-214.200</b>	<b>-211.300</b>	<b>0</b>	<b>-215.100</b>	<b>-215.100</b>	<b>-218.600</b>

## Haushaltsplan 2022 der Gemeinde Westerheim

	<b>Produktbeschreibung</b> <b>Produktgruppe 1111 Organisation und Dokumentation kommunaler Willensbildung - [THH 1]</b>	
	Gemeinde Westerheim	
<b>Produktbereich</b>	11	Innere Verwaltung
<b>Produktgruppe</b>	1111	Organisation und Dokumentation kommunaler Willensbildung - [THH 1]
<b>Kurzbeschreibung</b>	Gemeinderat und Ausschüsse; Organisatorische und fachliche Unterstützung der kommunalen Gremien; ustellung der Beratungsunterlagen an die Gremiumsmitglieder; Sicherstellung einer kommunalrechtlichen Beratung während der Sitzung; Vorbereitung und Durchführung der Sitzungen von kommunalen Gremien; Abwicklung der Ehrenamtsentschädigungen an Fraktionen, Gruppierungen und Gremienmitglieder	

Haushaltsplan 2022 der Gemeinde Westerheim



**Teilergebnishaushalt einschließlich Finanzplanung  
Produktgruppe 1111 Organisation und Dokumentation kommunaler Willensbildung -  
[THH 1]**

Gemeinde Westerheim

Nr.	Bezeichnung	Ergebnis 2020	Ansatz 2021	Ansatz 2022	Plan 2023	Plan 2024	Plan 2025
1	Steuern und ähnliche Abgaben	0,00	0	0	0	0	0
2	Zuweisungen und Zuwendungen, Umlagen	22.956,23	0	0	0	0	0
3	Aufgelöste Investitionszuwendungen und -beiträge	0,00	0	0	0	0	0
4	Sonstige Transfererträge	0,00	0	0	0	0	0
5	Entgelte für öffentliche Leistungen oder Einrichtungen	19.436,10	25.000	0	0	0	0
6	Sonstige privatrechtliche Leistungsentgelte	5.198,70	3.500	0	0	0	0
7	Kostenerstattungen und Kostenumlagen	0,00	3.500	0	0	0	0
8	Zinsen und ähnliche Erträge	0,00	0	0	0	0	0
9	Aktivierete Eigenleistungen und Bestandveränderungen	0,00	0	0	0	0	0
10	Sonstige ordentliche Erträge	0,00	0	0	0	0	0
<b>11</b>	<b>Anteilige ordentliche Erträge (Summe aus Nummern 1 bis 10)</b>	<b>47.591,03</b>	<b>32.000</b>	<b>0</b>	<b>0</b>	<b>0</b>	<b>0</b>
12	Personalaufwendungen	-360.293,42	-376.760	-4.100	-4.100	-4.100	-4.100
13	Versorgungsaufwendungen	0,00	0	0	0	0	0
14	Aufwendungen für Sach- und Dienstleistungen	-59.135,92	-37.000	-4.700	-6.300	-6.300	-6.300
15	Abschreibungen	0,00	-5.700	0	0	0	0
16	Zinsen und ähnliche Aufwendungen	0,00	0	0	0	0	0
17	Transferaufwendungen	-35.070,00	0	0	0	0	0
18	Sonstige ordentliche Aufwendungen	-167.565,87	-112.500	-10.300	-10.300	-10.300	-10.300
<b>19</b>	<b>Anteilige ordentliche Aufwendungen (Summe aus Nummern 12 bis 18)</b>	<b>-622.065,21</b>	<b>-531.960</b>	<b>-19.100</b>	<b>-20.700</b>	<b>-20.700</b>	<b>-20.700</b>
<b>20</b>	<b>Anteiliges veranschlagtes ordentliches Ergebnis (Summe aus Nummern 11 und 19)</b>	<b>-574.474,18</b>	<b>-499.960</b>	<b>-19.100</b>	<b>-20.700</b>	<b>-20.700</b>	<b>-20.700</b>
21	Erträge aus internen Leistungen	0,00	64.630	0	0	0	0
22	Aufwendungen für interne Leistungen	0,00	-8.350	0	0	0	0
23	kalkulatorische Kosten	0,00	0	0	0	0	0
<b>24</b>	<b>Veranschlagtes kalkulatorisches Ergebnis (Saldo aus Nummern 21 bis 23)</b>	<b>0,00</b>	<b>56.280</b>	<b>0</b>	<b>0</b>	<b>0</b>	<b>0</b>
<b>25</b>	<b>Veranschlagter Nettoressourcenbedarf/-überschuss (Summe aus Nummer 20 und 24)</b>	<b>-574.474,18</b>	<b>-443.680</b>	<b>-19.100</b>	<b>-20.700</b>	<b>-20.700</b>	<b>-20.700</b>

Haushaltsplan 2022 der Gemeinde Westerheim




**Teilfinanzhaushalt einschließlich Finanzplanung  
Produktgruppe 1111 Organisation und Dokumentation kommunaler Willensbildung -  
[THH 1]**

Gemeinde Westerheim

Nr.	Bezeichnung	Ergebnis 2020	Ansatz 2021	Ansatz 2022	VE	Plan 2023	Plan 2024	Plan 2025
1	Summe der Einzahlungen aus laufender Verwaltungstätigkeit (ohne außerordentliche zahlungswirksame Erträge aus Vermögensveräußerung)	47.260,38	32.000	0	0	0	0	0
2	Summe der Auszahlungen aus laufender Verwaltungstätigkeit	-613.873,84	-526.260	-19.100	0	-20.700	-20.700	-20.700
<b>3</b>	<b>Antelliger Zahlungsmittelüberschuss/-bedarf des Ergebnishaushalts (Saldo aus Nummern 1 und 2)</b>	<b>-566.613,46</b>	<b>-494.260</b>	<b>-19.100</b>	<b>0</b>	<b>-20.700</b>	<b>-20.700</b>	<b>-20.700</b>
4	Einzahlungen aus Investitionszuwendungen	0,00	66.000	0	0	0	0	0
5	Einzahlungen aus Investitionsbeiträgen und ähnlichen Entgelten für Investitionstätigkeit	0,00	0	0	0	0	0	0
6	Einzahlungen aus der Veräußerung von Sachvermögen	0,00	0	0	0	0	0	0
7	Einzahlungen aus der Veräußerung von Finanzvermögen	0,00	0	0	0	0	0	0
8	Einzahlungen für sonstige Investitionstätigkeit	0,00	0	0	0	0	0	0
<b>9</b>	<b>Einzahlungen aus Investitionstätigkeit (Summe aus Nummern 4 bis 8)</b>	<b>0,00</b>	<b>66.000</b>	<b>0</b>	<b>0</b>	<b>0</b>	<b>0</b>	<b>0</b>
10	Auszahlungen für den Erwerb von Grundstücken und Gebäuden	0,00	-200.000	0	0	0	0	0
11	Auszahlungen für Baumaßnahmen	-39.138,80	0	0	0	0	0	0
12	Auszahlungen für den Erwerb von beweglichem Sachvermögen	0,00	-9.000	0	0	0	0	0
13	Auszahlungen für den Erwerb von Finanzvermögen	0,00	0	0	0	0	0	0
14	Auszahlungen für Investitionsförderungsmaßnahmen	0,00	0	0	0	0	0	0
15	Auszahlungen für den Erwerb von immateriellen Vermögensgegenständen	0,00	-10.000	0	0	0	0	0
<b>16</b>	<b>Auszahlungen aus Investitionstätigkeit (Summe aus Nummern 10 bis 15)</b>	<b>-39.138,80</b>	<b>-219.000</b>	<b>0</b>	<b>0</b>	<b>0</b>	<b>0</b>	<b>0</b>
<b>17</b>	<b>Antelliger veranschlagter Finanzierungsmittelüberschuss/-bedarf aus Investitionstätigkeit (Saldo aus Numern 9 und 16)</b>	<b>-39.138,80</b>	<b>-153.000</b>	<b>0</b>	<b>0</b>	<b>0</b>	<b>0</b>	<b>0</b>
<b>18</b>	<b>Antelliger veranschlagter Finanzierungsmittel-(Saldo aus Nummern 3 und 17)</b>	<b>-605.752,26</b>	<b>-647.260</b>	<b>-19.100</b>	<b>0</b>	<b>-20.700</b>	<b>-20.700</b>	<b>-20.700</b>

## Haushaltsplan 2022 der Gemeinde Westerheim

	<b>Produktbeschreibung</b> <b>Produktgruppe 1120 Organisation und EDV - [THH 1]</b> Gemeinde Westerheim
<b>Produktbereich</b>	11 Innere Verwaltung
<b>Produktgruppe</b>	1120 Organisation und EDV - [THH 1]
<b>Kurzbeschreibung</b>	Telekommunikation und Telefonzentrale; Rechner- und Systemmanagement (einschließlich Router) für alle Rechnerebenen; Dienstleistungen für die Betreuung der EDV-Anlage und Softwareanwendungen; Bereitstellung von Drucksystemen; Abbildung Kommunales Rechenzentrum

## Haushaltsplan 2022 der Gemeinde Westerheim



### Teilergebnishaushalt einschließlich Finanzplanung Produktgruppe 1120 Organisation und EDV - [THH 1]

Gemeinde Westerheim

Nr.	Bezeichnung	Ergebnis 2020	Ansatz 2021	Ansatz 2022	Plan 2023	Plan 2024	Plan 2025
1	Steuern und ähnliche Abgaben	0,00	0	0	0	0	0
2	Zuweisungen und Zuwendungen, Umlagen	0,00	0	0	0	0	0
3	Aufgelöste Investitionszuwendungen und -beiträge	0,00	0	0	0	0	0
4	Sonstige Transfererträge	0,00	0	0	0	0	0
5	Entgelte für öffentliche Leistungen oder Einrichtungen	0,00	0	0	0	0	0
6	Sonstige privatrechtliche Leistungsentgelte	45,00	0	0	0	0	0
7	Kostenerstattungen und Kostenumlagen	0,00	0	150	150	150	150
8	Zinsen und ähnliche Erträge	0,00	0	0	0	0	0
9	Aktiviere Eigenleistungen und Bestandveränderungen	0,00	0	0	0	0	0
10	Sonstige ordentliche Erträge	0,00	0	0	0	0	0
<b>11</b>	<b>Anteilige ordentliche Erträge (Summe aus Nummern 1 bis 10)</b>	<b>45,00</b>	<b>0</b>	<b>150</b>	<b>150</b>	<b>150</b>	<b>150</b>
12	Personalaufwendungen	0,00	0	0	0	0	0
13	Versorgungsaufwendungen	0,00	0	0	0	0	0
14	Aufwendungen für Sach- und Dienstleistungen	-18.445,19	-18.000	-15.000	-12.000	-12.000	-12.000
15	Abschreibungen	0,00	0	-4.300	-5.800	-5.800	-5.800
16	Zinsen und ähnliche Aufwendungen	0,00	0	0	0	0	0
17	Transferaufwendungen	-6.141,03	-39.500	-200	-200	-200	-200
18	Sonstige ordentliche Aufwendungen	0,00	0	-121.050	-120.050	-120.050	-120.050
<b>19</b>	<b>Anteilige ordentliche Aufwendungen (Summe aus Nummern 12 bis 18)</b>	<b>-24.586,22</b>	<b>-57.500</b>	<b>-140.550</b>	<b>-138.050</b>	<b>-138.050</b>	<b>-138.050</b>
<b>20</b>	<b>Anteiliges veranschlagtes ordentliches Ergebnis (Summe aus Nummern 11 und 19)</b>	<b>-24.541,22</b>	<b>-57.500</b>	<b>-140.400</b>	<b>-137.900</b>	<b>-137.900</b>	<b>-137.900</b>
21	Erträge aus internen Leistungen	0,00	0	0	0	0	0
22	Aufwendungen für interne Leistungen	0,00	0	0	0	0	0
23	kalkulatorische Kosten	0,00	0	0	-1.400	-1.200	-1.000
<b>24</b>	<b>Veranschlagtes kalkulatorisches Ergebnis (Saldo aus Nummern 21 bis 23)</b>	<b>0,00</b>	<b>0</b>	<b>0</b>	<b>-1.400</b>	<b>-1.200</b>	<b>-1.000</b>
<b>25</b>	<b>Veranschlagter Nettoressourcenbedarf/-überschuss (Summe aus Nummer 20 und 24)</b>	<b>-24.541,22</b>	<b>-57.500</b>	<b>-140.400</b>	<b>-139.300</b>	<b>-139.100</b>	<b>-138.900</b>

## Haushaltsplan 2022 der Gemeinde Westerheim



### Teilfinanzhaushalt einschließlich Finanzplanung Produktgruppe 1120 Organisation und EDV - [THH 1]

Gemeinde Westerheim

Nr.	Bezeichnung	Ergebnis 2020	Ansatz 2021	Ansatz 2022	VE	Plan 2023	Plan 2024	Plan 2025
1	Summe der Einzahlungen aus laufender Verwaltungstätigkeit (ohne außerordentliche zahlungswirksame Erträge aus Vermögensveräußerung)	145,00	0	150	0	150	150	150
2	Summe der Auszahlungen aus laufender Verwaltungstätigkeit	-21.303,21	-57.500	-136.250	0	-132.250	-132.250	-132.250
<b>3</b>	<b>Intelligenter Zahlungsmittelüberschuss/-bedarf des Ergebnishaushalts (Saldo aus Nummern 1 und 2)</b>	<b>-21.158,21</b>	<b>-57.500</b>	<b>-136.100</b>	<b>0</b>	<b>-132.100</b>	<b>-132.100</b>	<b>-132.100</b>
4	Einzahlungen aus Investitionszuwendungen	0,00	0	0	0	0	0	0
5	Einzahlungen aus Investitionsbeiträgen und ähnlichen Entgelten für Investitionstätigkeit	0,00	0	0	0	0	0	0
6	Einzahlungen aus der Veräußerung von Sachvermögen	0,00	0	0	0	0	0	0
7	Einzahlungen aus der Veräußerung von Finanzvermögen	0,00	0	0	0	0	0	0
8	Einzahlungen für sonstige Investitionstätigkeit	0,00	0	0	0	0	0	0
<b>9</b>	<b>Einzahlungen aus Investitionstätigkeit (Summe aus Nummern 4 bis 8)</b>	<b>0,00</b>	<b>0</b>	<b>0</b>	<b>0</b>	<b>0</b>	<b>0</b>	<b>0</b>
10	Auszahlungen für den Erwerb von Grundstücken und Gebäuden	0,00	0	0	0	0	0	0
11	Auszahlungen für Baumaßnahmen	0,00	0	0	0	0	0	0
12	Auszahlungen für den Erwerb von beweglichem Sachvermögen	0,00	0	-9.000	0	0	0	0
13	Auszahlungen für den Erwerb von Finanzvermögen	0,00	0	0	0	0	0	0
14	Auszahlungen für Investitionsförderungsmaßnahmen	0,00	0	0	0	0	0	0
15	Auszahlungen für den Erwerb von immateriellen Vermögensgegenständen	0,00	0	-61.000	0	0	0	0
<b>16</b>	<b>Auszahlungen aus Investitionstätigkeit (Summe aus Nummern 10 bis 15)</b>	<b>0,00</b>	<b>0</b>	<b>-70.000</b>	<b>0</b>	<b>0</b>	<b>0</b>	<b>0</b>
<b>17</b>	<b>Intelligenter veranschlagter Finanzierungsmittelüberschuss/-bedarf aus Investitionstätigkeit (Saldo aus Numern 9 und 16)</b>	<b>0,00</b>	<b>0</b>	<b>-70.000</b>	<b>0</b>	<b>0</b>	<b>0</b>	<b>0</b>
<b>18</b>	<b>Intelligenter veranschlagter Finanzierungsmittel-(Saldo aus Nummern 3 und 17)</b>	<b>-21.158,21</b>	<b>-57.500</b>	<b>-206.100</b>	<b>0</b>	<b>-132.100</b>	<b>-132.100</b>	<b>-132.100</b>

Haushaltsplan 2022 der Gemeinde Westerheim



**Einzeldarstellung der Investitionsmaßnahmen  
Produktgruppe 1120 Organisation und EDV - [THH 1]**

Gemeinde Westerheim

**Investition I-1120-001 Elektronische Zeiterfassung**

Nr.	Investitionsmaßnahmen Einzahlungs- und Auszahlungsarten	Gesamtang. z. Maßnahme -nachrichtl.-	Bisher finanziert	Ermächtigungs übertragungen aus Vorvorj.	Ergebnis 2020	Ansatz 2021	Ansatz 2022	VE
12	Auszahlungen für den Erwerb von immateriellen Vermögensgegenständen	-41.000	0,00	0	0,00	0	-41.000	0
13	<b>Summe der Auszahlungen aus Investitionstätigkeit (Summe aus Nummern 7 bis 12)</b>	<b>-41.000</b>	<b>0,00</b>	<b>0</b>	<b>0,00</b>	<b>0</b>	<b>-41.000</b>	<b>0</b>
14	<b>Saldo aus Investitionstätigkeit (Saldo aus Nummern 6 und 13)</b>	<b>-41.000</b>	<b>0,00</b>	<b>0</b>	<b>0,00</b>	<b>0</b>	<b>-41.000</b>	<b>0</b>
16	<b>Gesamtkosten der Maßnahme (Summe aus Nummern 13 und 15)</b>	<b>-41.000</b>	<b>0,00</b>	<b>0</b>	<b>0,00</b>	<b>0</b>	<b>-41.000</b>	<b>0</b>

**Investition I-1120-003 Telefonanlage**

Nr.	Investitionsmaßnahmen Einzahlungs- und Auszahlungsarten	Gesamtang. z. Maßnahme -nachrichtl.-	Bisher finanziert	Ermächtigungs übertragungen aus Vorvorj.	Ergebnis 2020	Ansatz 2021	Ansatz 2022	VE
9	Auszahlungen für den Erwerb von beweglichem Sachvermögen	-9.000	0,00	0	0,00	0	-9.000	0
13	<b>Summe der Auszahlungen aus Investitionstätigkeit (Summe aus Nummern 7 bis 12)</b>	<b>-9.000</b>	<b>0,00</b>	<b>0</b>	<b>0,00</b>	<b>0</b>	<b>-9.000</b>	<b>0</b>
14	<b>Saldo aus Investitionstätigkeit (Saldo aus Nummern 6 und 13)</b>	<b>-9.000</b>	<b>0,00</b>	<b>0</b>	<b>0,00</b>	<b>0</b>	<b>-9.000</b>	<b>0</b>
16	<b>Gesamtkosten der Maßnahme (Summe aus Nummern 13 und 15)</b>	<b>-9.000</b>	<b>0,00</b>	<b>0</b>	<b>0,00</b>	<b>0</b>	<b>-9.000</b>	<b>0</b>

**Investition I-1120-004 Homepage & Westerheim App**

Nr.	Investitionsmaßnahmen Einzahlungs- und Auszahlungsarten	Gesamtang. z. Maßnahme -nachrichtl.-	Bisher finanziert	Ermächtigungs übertragungen aus Vorvorj.	Ergebnis 2020	Ansatz 2021	Ansatz 2022	VE
12	Auszahlungen für den Erwerb von immateriellen Vermögensgegenständen	-20.000	0,00	0	0,00	0	-20.000	0
13	<b>Summe der Auszahlungen aus Investitionstätigkeit (Summe aus Nummern 7 bis 12)</b>	<b>-20.000</b>	<b>0,00</b>	<b>0</b>	<b>0,00</b>	<b>0</b>	<b>-20.000</b>	<b>0</b>
14	<b>Saldo aus Investitionstätigkeit (Saldo aus Nummern 6 und 13)</b>	<b>-20.000</b>	<b>0,00</b>	<b>0</b>	<b>0,00</b>	<b>0</b>	<b>-20.000</b>	<b>0</b>
16	<b>Gesamtkosten der Maßnahme (Summe aus Nummern 13 und 15)</b>	<b>-20.000</b>	<b>0,00</b>	<b>0</b>	<b>0,00</b>	<b>0</b>	<b>-20.000</b>	<b>0</b>



# Haushaltsplan 2022 der Gemeinde Westerheim



## Produktbeschreibung Produktgruppe 1121 Personalwesen - [THH 1]

Gemeinde Westerheim

<b>Produktbereich</b>	11	Innere Verwaltung
<b>Produktgruppe</b>	1121	Personalwesen - [THH 1]

<b>Kurzbeschreibung</b>	Personalbedarfsdeckung; Personalbetreuung; Bearbeitung von Personalfällen; Bezüge- und Entgeltabrechnung; Entwicklung, Ausgestaltung und Umsetzung freiwilliger sozialer Leistungen
-------------------------	---

## Haushaltsplan 2022 der Gemeinde Westerheim



### Teilergebnishaushalt einschließlich Finanzplanung Produktgruppe 1121 Personalwesen - [THH 1]

Gemeinde Westerheim

Nr.	Bezeichnung	Ergebnis 2020	Ansatz 2021	Ansatz 2022	Plan 2023	Plan 2024	Plan 2025
1	Steuern und ähnliche Abgaben	0,00	0	0	0	0	0
2	Zuweisungen und Zuwendungen, Umlagen	0,00	0	0	0	0	0
3	Aufgelöste Investitionszuwendungen und -beiträge	0,00	0	0	0	0	0
4	Sonstige Transfererträge	0,00	0	0	0	0	0
5	Entgelte für öffentliche Leistungen oder Einrichtungen	0,00	0	0	0	0	0
6	Sonstige privatrechtliche Leistungsentgelte	0,00	0	0	0	0	0
7	Kostenerstattungen und Kostenumlagen	0,00	0	0	0	0	0
8	Zinsen und ähnliche Erträge	0,00	0	0	0	0	0
9	Aktivierete Eigenleistungen und Bestandveränderungen	0,00	0	0	0	0	0
10	Sonstige ordentliche Erträge	0,00	0	0	0	0	0
<b>11</b>	<b>Anteilige ordentliche Erträge (Summe aus Nummern 1 bis 10)</b>	<b>0,00</b>	<b>0</b>	<b>0</b>	<b>0</b>	<b>0</b>	<b>0</b>
12	Personalaufwendungen	0,00	0	-30.300	-30.600	-30.800	-31.100
13	Versorgungsaufwendungen	0,00	0	0	0	0	0
14	Aufwendungen für Sach- und Dienstleistungen	0,00	-5.000	-11.700	-6.700	-6.700	-6.700
15	Abschreibungen	0,00	0	0	0	0	0
16	Zinsen und ähnliche Aufwendungen	0,00	0	0	0	0	0
17	Transferaufwendungen	0,00	0	0	0	0	0
18	Sonstige ordentliche Aufwendungen	0,00	0	-6.550	-6.550	-6.550	-6.550
<b>19</b>	<b>Anteilige ordentliche Aufwendungen (Summe aus Nummern 12 bis 18)</b>	<b>0,00</b>	<b>-5.000</b>	<b>-48.550</b>	<b>-43.850</b>	<b>-44.050</b>	<b>-44.350</b>
<b>20</b>	<b>Anteiliges veranschlagtes ordentliches Ergebnis (Summe aus Nummern 11 und 19)</b>	<b>0,00</b>	<b>-5.000</b>	<b>-48.550</b>	<b>-43.850</b>	<b>-44.050</b>	<b>-44.350</b>
21	Erträge aus internen Leistungen	0,00	0	0	0	0	0
22	Aufwendungen für interne Leistungen	0,00	0	0	0	0	0
23	kalkulatorische Kosten	0,00	0	0	0	0	0
<b>24</b>	<b>Veranschlagtes kalkulatorisches Ergebnis (Saldo aus Nummern 21 bis 23)</b>	<b>0,00</b>	<b>0</b>	<b>0</b>	<b>0</b>	<b>0</b>	<b>0</b>
<b>25</b>	<b>Veranschlagter Nettoressourcenbedarf/-überschuss (Summe aus Nummer 20 und 24)</b>	<b>0,00</b>	<b>-5.000</b>	<b>-48.550</b>	<b>-43.850</b>	<b>-44.050</b>	<b>-44.350</b>

#### Erläuterungen

Position 14: seit 2022 auch Dienstrad-Förderung

## Haushaltsplan 2022 der Gemeinde Westerheim




### Teilfinanzhaushalt einschließlich Finanzplanung Produktgruppe 1121 Personalwesen - [THH 1]

Gemeinde Westerheim

Nr.	Bezeichnung	Ergebnis 2020	Ansatz 2021	Ansatz 2022	VE	Plan 2023	Plan 2024	Plan 2025
1	Summe der Einzahlungen aus laufender Verwaltungstätigkeit (ohne außerordentliche zahlungswirksame Erträge aus Vermögensveräußerung)	0,00	0	0	0	0	0	0
2	Summe der Auszahlungen aus laufender Verwaltungstätigkeit	-229,03	-5.000	-48.550	0	-43.850	-44.050	-44.350
<b>3</b>	<b>Intelligenter Zahlungsmittelüberschuss/-bedarf des Ergebnishaushalts (Saldo aus Nummern 1 und 2)</b>	<b>-229,03</b>	<b>-5.000</b>	<b>-48.550</b>	<b>0</b>	<b>-43.850</b>	<b>-44.050</b>	<b>-44.350</b>
4	Einzahlungen aus Investitionszuwendungen	0,00	0	0	0	0	0	0
5	Einzahlungen aus Investitionsbeiträgen und ähnlichen Entgelten für Investitionstätigkeit	0,00	0	0	0	0	0	0
6	Einzahlungen aus der Veräußerung von Sachvermögen	0,00	0	0	0	0	0	0
7	Einzahlungen aus der Veräußerung von Finanzvermögen	0,00	0	0	0	0	0	0
8	Einzahlungen für sonstige Investitionstätigkeit	0,00	0	0	0	0	0	0
<b>9</b>	<b>Einzahlungen aus Investitionstätigkeit (Summe aus Nummern 4 bis 8)</b>	<b>0,00</b>	<b>0</b>	<b>0</b>	<b>0</b>	<b>0</b>	<b>0</b>	<b>0</b>
10	Auszahlungen für den Erwerb von Grundstücken und Gebäuden	0,00	0	0	0	0	0	0
11	Auszahlungen für Baumaßnahmen	0,00	0	0	0	0	0	0
12	Auszahlungen für den Erwerb von beweglichem Sachvermögen	0,00	0	0	0	0	0	0
13	Auszahlungen für den Erwerb von Finanzvermögen	0,00	0	0	0	0	0	0
14	Auszahlungen für Investitionsförderungsmaßnahmen	0,00	0	0	0	0	0	0
15	Auszahlungen für den Erwerb von immateriellen Vermögensgegenständen	0,00	0	0	0	0	0	0
<b>16</b>	<b>Auszahlungen aus Investitionstätigkeit (Summe aus Nummern 10 bis 15)</b>	<b>0,00</b>	<b>0</b>	<b>0</b>	<b>0</b>	<b>0</b>	<b>0</b>	<b>0</b>
<b>17</b>	<b>Intelligenter veranschlagter Finanzierungsmittelüberschuss/-bedarf aus Investitionstätigkeit (Saldo aus Numern 9 und 16)</b>	<b>0,00</b>	<b>0</b>	<b>0</b>	<b>0</b>	<b>0</b>	<b>0</b>	<b>0</b>
<b>18</b>	<b>Intelligenter veranschlagter Finanzierungsmittel-(Saldo aus Nummern 3 und 17)</b>	<b>-229,03</b>	<b>-5.000</b>	<b>-48.550</b>	<b>0</b>	<b>-43.850</b>	<b>-44.050</b>	<b>-44.350</b>

# Haushaltsplan 2022 der Gemeinde Westerheim

	<b>Produktbeschreibung</b> <b>Produktgruppe 1122 Finanzverwaltung, Kasse - [THH 1]</b> Gemeinde Westerheim	
<b>Produktbereich</b> <b>Produktgruppe</b>	11 1122	Innere Verwaltung Finanzverwaltung, Kasse - [THH 1]
<b>Kurzbeschreibung</b>	Haushalts- und betriebswirtschaftliche Dienstleistungen; Haushaltsplanung, -vollzug und -überwachung; Aufgaben der Kommune als Steuerschuldnerin; Verwaltung von Treuhandvermögen, Sondervermögen, Nachlässen, Schenkungen usw.; Zahlungsverkehr einschl. Verwaltung der Kassenmittel und Wertgegenstände; Buchhaltung, Rechnungslegung, Jahresabschluss; Zwangsweise Einziehung von Forderungen; Abwicklung von Geld- und Sachspenden; Sämtliche Maßnahmen im Rahmen des Festsetzungs- und Erhebungsverfahrens, insbesondere Veranlagung, Stundung, Vollziehungsaussetzung, Niederschlagung, Erlass, Zinsberechnungen, Erlass von Haftungs- und Duldungsbescheiden, Zwangsversteigerungsfälle; Wahrnehmung kommunaler Interessen bei Festsetzungs- und Bewertungsverfahren der Finanzämter einschl. Anmahnung ausstehender Veranlagungen; Steuerstatistik, -schätzung und -prognose; Beteiligungsmanagement; Mitwirkung bei Gebührenkalkulationen;	

Haushaltsplan 2022 der Gemeinde Westerheim



**Teilergebnishaushalt einschließlich Finanzplanung  
Produktgruppe 1122 Finanzverwaltung, Kasse - [THH 1]**

Gemeinde Westerheim

Nr.	Bezeichnung	Ergebnis 2020	Ansatz 2021	Ansatz 2022	Plan 2023	Plan 2024	Plan 2025
1	Steuern und ähnliche Abgaben	0,00	0	0	0	0	0
2	Zuweisungen und Zuwendungen, Umlagen	0,00	0	0	0	0	0
3	Aufgelöste Investitionszuwendungen und -beiträge	0,00	0	0	0	0	0
4	Sonstige Transfererträge	0,00	0	0	0	0	0
5	Entgelte für öffentliche Leistungen oder Einrichtungen	0,00	0	0	0	0	0
6	Sonstige privatrechtliche Leistungsentgelte	0,00	0	0	0	0	0
7	Kostenerstattungen und Kostenumlagen	0,00	0	0	0	0	0
8	Zinsen und ähnliche Erträge	0,00	0	0	0	0	0
9	Aktivierete Eigenleistungen und Bestandveränderungen	0,00	0	0	0	0	0
10	Sonstige ordentliche Erträge	8.161,53	20.000	20.000	20.000	20.000	20.000
<b>11</b>	<b>Anteilige ordentliche Erträge (Summe aus Nummern 1 bis 10)</b>	<b>8.161,53</b>	<b>20.000</b>	<b>20.000</b>	<b>20.000</b>	<b>20.000</b>	<b>20.000</b>
12	Personalaufwendungen	-160.622,96	-284.961	-38.500	-39.500	-39.500	-40.000
13	Versorgungsaufwendungen	-95,93	0	0	0	0	0
14	Aufwendungen für Sach- und Dienstleistungen	-34.263,53	-6.000	-20.000	-10.000	-10.000	-10.000
15	Abschreibungen	0,00	0	0	0	0	0
16	Zinsen und ähnliche Aufwendungen	-112,82	-2.500	-200	-200	-200	-200
17	Transferaufwendungen	0,00	0	0	0	0	0
18	Sonstige ordentliche Aufwendungen	-96.570,23	-70.500	-239.000	-234.000	-234.000	-234.000
<b>19</b>	<b>Anteilige ordentliche Aufwendungen (Summe aus Nummern 12 bis 18)</b>	<b>-291.665,47</b>	<b>-363.961</b>	<b>-297.700</b>	<b>-283.700</b>	<b>-283.700</b>	<b>-284.200</b>
<b>20</b>	<b>Anteiliges veranschlagtes ordentliches Ergebnis (Summe aus Nummern 11 und 19)</b>	<b>-283.503,94</b>	<b>-343.961</b>	<b>-277.700</b>	<b>-263.700</b>	<b>-263.700</b>	<b>-264.200</b>
21	Erträge aus internen Leistungen	0,00	0	0	0	0	0
22	Aufwendungen für interne Leistungen	0,00	0	0	0	0	0
23	kalkulatorische Kosten	0,00	0	0	0	0	0
<b>24</b>	<b>Veranschlagtes kalkulatorisches Ergebnis (Saldo aus Nummern 21 bis 23)</b>	<b>0,00</b>	<b>0</b>	<b>0</b>	<b>0</b>	<b>0</b>	<b>0</b>
<b>25</b>	<b>Veranschlagter Nettoressourcenbedarf/-überschuss (Summe aus Nummer 20 und 24)</b>	<b>-283.503,94</b>	<b>-343.961</b>	<b>-277.700</b>	<b>-263.700</b>	<b>-263.700</b>	<b>-264.200</b>

**Erläuterungen**

Position 14: auch Unterstützung bei Projekt § 2b UStG

Position 18: u.a. Umlage an GVV Laichinger Alb

## Haushaltsplan 2022 der Gemeinde Westerheim




### Teilfinanzhaushalt einschließlich Finanzplanung Produktgruppe 1122 Finanzverwaltung, Kasse - [THH 1]

Gemeinde Westerheim

Nr.	Bezeichnung	Ergebnis 2020	Ansatz 2021	Ansatz 2022	VE	Plan 2023	Plan 2024	Plan 2025
1	Summe der Einzahlungen aus laufender Verwaltungstätigkeit (ohne außerordentliche zahlungswirksame Erträge aus Vermögensveräußerung)	5.837,99	20.000	20.000	0	20.000	20.000	20.000
2	Summe der Auszahlungen aus laufender Verwaltungstätigkeit	-310.317,93	-363.961	-297.700	0	-283.700	-283.700	-284.200
<b>3</b>	<b>Anteiliger Zahlungsmittelüberschuss/-bedarf des Ergebnishaushalts (Saldo aus Nummern 1 und 2)</b>	<b>-304.479,94</b>	<b>-343.961</b>	<b>-277.700</b>	<b>0</b>	<b>-263.700</b>	<b>-263.700</b>	<b>-264.200</b>
4	Einzahlungen aus Investitionszuwendungen	0,00	0	0	0	0	0	0
5	Einzahlungen aus Investitionsbeiträgen und ähnlichen Entgelten für Investitionstätigkeit	0,00	0	0	0	0	0	0
6	Einzahlungen aus der Veräußerung von Sachvermögen	0,00	0	0	0	0	0	0
7	Einzahlungen aus der Veräußerung von Finanzvermögen	0,00	0	0	0	0	0	0
8	Einzahlungen für sonstige Investitionstätigkeit	0,00	0	0	0	0	0	0
<b>9</b>	<b>Einzahlungen aus Investitionstätigkeit (Summe aus Nummern 4 bis 8)</b>	<b>0,00</b>	<b>0</b>	<b>0</b>	<b>0</b>	<b>0</b>	<b>0</b>	<b>0</b>
10	Auszahlungen für den Erwerb von Grundstücken und Gebäuden	0,00	0	0	0	0	0	0
11	Auszahlungen für Baumaßnahmen	0,00	0	0	0	0	0	0
12	Auszahlungen für den Erwerb von beweglichem Sachvermögen	0,00	0	0	0	0	0	0
13	Auszahlungen für den Erwerb von Finanzvermögen	0,00	0	0	0	0	0	0
14	Auszahlungen für Investitionsförderungsmaßnahmen	0,00	0	0	0	0	0	0
15	Auszahlungen für den Erwerb von immateriellen Vermögensgegenständen	0,00	0	0	0	0	0	0
<b>16</b>	<b>Auszahlungen aus Investitionstätigkeit (Summe aus Nummern 10 bis 15)</b>	<b>0,00</b>	<b>0</b>	<b>0</b>	<b>0</b>	<b>0</b>	<b>0</b>	<b>0</b>
<b>17</b>	<b>Anteiliger veranschlagter Finanzierungsmittelüberschuss/-bedarf aus Investitionstätigkeit (Saldo aus Numern 9 und 16)</b>	<b>0,00</b>	<b>0</b>	<b>0</b>	<b>0</b>	<b>0</b>	<b>0</b>	<b>0</b>
<b>18</b>	<b>Anteiliger veranschlagter Finanzierungsmittel-(Saldo aus Nummern 3 und 17)</b>	<b>-304.479,94</b>	<b>-343.961</b>	<b>-277.700</b>	<b>0</b>	<b>-263.700</b>	<b>-263.700</b>	<b>-264.200</b>

## Haushaltsplan 2022 der Gemeinde Westerheim

	<b>Produktbeschreibung</b> <b>Produktgruppe 1124 Gebäudemanagement, Techn. Immobilienmanagement - [THH 1]</b>	
	Gemeinde Westerheim	
<b>Produktbereich</b>	11	Innere Verwaltung
<b>Produktgruppe</b>	1124	Gebäudemanagement, Techn. Immobilienmanagement - [THH 1]
<b>Kurzbeschreibung</b>	<p>Gebäude, die nicht in anderen Produktgruppen verwaltet werden;</p> <p>Begehung, Unterhaltung und Instandhaltung von Gebäuden einschließlich aller mit den Gebäuden verbundenen Anlagen;</p> <p>Bewirtschaftung von eigenen und angemieteten Gebäuden einschließlich Gebäudereinigung;</p> <p>Entwicklung ökologischer Standards für kommunale Gebäude und Anlagen;</p> <p>Planung von Neu-, Um- und Erweiterungsbauten</p>	

Haushaltsplan 2022 der Gemeinde Westerheim



**Teilergebnishaushalt einschließlich Finanzplanung  
Produktgruppe 1124 Gebäudemanagement, Techn. Immobilienmanagement - [THH 1]**

Gemeinde Westerheim

Nr.	Bezeichnung	Ergebnis 2020	Ansatz 2021	Ansatz 2022	Plan 2023	Plan 2024	Plan 2025
1	Steuern und ähnliche Abgaben	0,00	0	0	0	0	0
2	Zuweisungen und Zuwendungen, Umlagen	0,00	0	0	0	0	0
3	Aufgelöste Investitionszuwendungen und -beiträge	0,00	0	0	0	0	0
4	Sonstige Transfererträge	0,00	0	0	0	0	0
5	Entgelte für öffentliche Leistungen oder Einrichtungen	0,00	0	0	0	0	0
6	Sonstige privatrechtliche Leistungsentgelte	109.876,52	32.050	27.800	27.800	27.800	27.800
7	Kostenerstattungen und Kostenumlagen	0,00	0	0	0	0	0
8	Zinsen und ähnliche Erträge	0,00	0	0	0	0	0
9	Aktiviere Eigenleistungen und Bestandveränderungen	0,00	0	0	0	0	0
10	Sonstige ordentliche Erträge	0,00	0	0	0	0	0
<b>11</b>	<b>Anteilige ordentliche Erträge (Summe aus Nummern 1 bis 10)</b>	<b>109.876,52</b>	<b>32.050</b>	<b>27.800</b>	<b>27.800</b>	<b>27.800</b>	<b>27.800</b>
12	Personalaufwendungen	0,00	0	-10.300	-10.300	-10.400	-10.600
13	Versorgungsaufwendungen	0,00	0	0	0	0	0
14	Aufwendungen für Sach- und Dienstleistungen	-6.383,97	-9.000	-25.700	-23.700	-23.700	-23.700
15	Abschreibungen	0,00	-13.500	-7.500	-7.500	-7.500	-3.600
16	Zinsen und ähnliche Aufwendungen	0,00	0	0	0	0	0
17	Transferaufwendungen	0,00	0	0	0	0	0
18	Sonstige ordentliche Aufwendungen	-1.338,07	-7.500	-3.100	-3.100	-3.100	-3.100
<b>19</b>	<b>Anteilige ordentliche Aufwendungen (Summe aus Nummern 12 bis 18)</b>	<b>-7.722,04</b>	<b>-30.000</b>	<b>-46.600</b>	<b>-44.600</b>	<b>-44.700</b>	<b>-41.000</b>
<b>20</b>	<b>Anteiliges veranschlagtes ordentliches Ergebnis (Summe aus Nummern 11 und 19)</b>	<b>102.154,48</b>	<b>2.050</b>	<b>-18.800</b>	<b>-16.800</b>	<b>-16.900</b>	<b>-13.200</b>
21	Erträge aus internen Leistungen	0,00	0	0	0	0	0
22	Aufwendungen für interne Leistungen	0,00	-9.950	-19.140	-19.720	-20.320	-20.940
23	kalkulatorische Kosten	0,00	0	-2.970	-2.650	-2.320	-2.050
<b>24</b>	<b>Veranschlagtes kalkulatorisches Ergebnis (Saldo aus Nummern 21 bis 23)</b>	<b>0,00</b>	<b>-9.950</b>	<b>-22.110</b>	<b>-22.370</b>	<b>-22.640</b>	<b>-22.990</b>
<b>25</b>	<b>Veranschlagter Nettoressourcenbedarf/-überschuss (Summe aus Nummer 20 und 24)</b>	<b>102.154,48</b>	<b>-7.900</b>	<b>-40.910</b>	<b>-39.170</b>	<b>-39.540</b>	<b>-36.190</b>



Haushaltsplan 2022 der Gemeinde Westerheim



**Teilfinanzhaushalt einschließlich Finanzplanung  
Produktgruppe 1124 Gebäudemanagement, Techn. Immobilienmanagement - [THH 1]**

Gemeinde Westerheim

Nr.	Bezeichnung	Ergebnis 2020	Ansatz 2021	Ansatz 2022	VE	Plan 2023	Plan 2024	Plan 2025
1	Summe der Einzahlungen aus laufender Verwaltungstätigkeit (ohne außerordentliche zahlungswirksame Erträge aus Vermögensveräußerung)	105.703,89	32.050	27.800	0	27.800	27.800	27.800
2	Summe der Auszahlungen aus laufender Verwaltungstätigkeit	-8.955,97	-16.500	-39.100	0	-37.100	-37.200	-37.400
<b>3</b>	<b>Intelligenter Zahlungsmittelüberschuss/-bedarf des Ergebnishaushalts (Saldo aus Nummern 1 und 2)</b>	<b>96.747,92</b>	<b>15.550</b>	<b>-11.300</b>	<b>0</b>	<b>-9.300</b>	<b>-9.400</b>	<b>-9.600</b>
4	Einzahlungen aus Investitionszuwendungen	0,00	0	147.000	0	27.000	0	0
5	Einzahlungen aus Investitionsbeiträgen und ähnlichen Entgelten für Investitionstätigkeit	0,00	0	0	0	0	0	0
6	Einzahlungen aus der Veräußerung von Sachvermögen	0,00	0	0	0	0	0	0
7	Einzahlungen aus der Veräußerung von Finanzvermögen	0,00	0	0	0	0	0	0
8	Einzahlungen für sonstige Investitionstätigkeit	0,00	0	0	0	0	0	0
<b>9</b>	<b>Einzahlungen aus Investitionstätigkeit (Summe aus Nummern 4 bis 8)</b>	<b>0,00</b>	<b>0</b>	<b>147.000</b>	<b>0</b>	<b>27.000</b>	<b>0</b>	<b>0</b>
10	Auszahlungen für den Erwerb von Grundstücken und Gebäuden	0,00	-20.000	0	0	0	0	0
11	Auszahlungen für Baumaßnahmen	0,00	0	-350.000	0	-150.000	0	0
12	Auszahlungen für den Erwerb von beweglichem Sachvermögen	0,00	0	-2.000	0	0	0	0
13	Auszahlungen für den Erwerb von Finanzvermögen	0,00	0	0	0	0	0	0
14	Auszahlungen für Investitionsförderungsmaßnahmen	0,00	0	0	0	0	0	0
15	Auszahlungen für den Erwerb von immateriellen Vermögensgegenständen	0,00	0	0	0	0	0	0
<b>16</b>	<b>Auszahlungen aus Investitionstätigkeit (Summe aus Nummern 10 bis 15)</b>	<b>0,00</b>	<b>-20.000</b>	<b>-352.000</b>	<b>0</b>	<b>-150.000</b>	<b>0</b>	<b>0</b>
<b>17</b>	<b>Intelligenter veranschlagter Finanzierungsmittelüberschuss/-bedarf aus Investitionstätigkeit (Saldo aus Numern 9 und 16)</b>	<b>0,00</b>	<b>-20.000</b>	<b>-205.000</b>	<b>0</b>	<b>-123.000</b>	<b>0</b>	<b>0</b>
<b>18</b>	<b>Intelligenter veranschlagter Finanzierungsmittel-(Saldo aus Nummern 3 und 17)</b>	<b>96.747,92</b>	<b>-4.450</b>	<b>-216.300</b>	<b>0</b>	<b>-132.300</b>	<b>-9.400</b>	<b>-9.600</b>

Haushaltsplan 2022 der Gemeinde Westerheim



**Einzeldarstellung der Investitionsmaßnahmen**  
**Produktgruppe 1124 Gebäudemanagement, Techn. Immobilienmanagement - [THH 1]**

Gemeinde Westerheim

**Investition I-1124-002 Rathaus Neubau**

Nr.	Investitionsmaßnahmen Einzahlungs- und Auszahlungsarten	Gesamtang. z. Maßnahme -nachrichtl.-	Bisher finanziert	Ermächtigungs übertragungen aus Vorvorj.	Ergebnis 2020	Ansatz 2021	Ansatz 2022	VE
1	Einzahlungen aus Investitionszuwendungen	674.000	0,00	0	0,00	0	147.000	0
<b>6</b>	<b>Summe der Einzahlungen aus Investitionstätigkeit (Summe aus Nummern 1 bis 5)</b>	<b>674.000</b>	<b>0,00</b>	<b>0</b>	<b>0,00</b>	<b>0</b>	<b>147.000</b>	<b>0</b>
7	Auszahlungen für den Erwerb von Grundstücken und Gebäuden	0,00	0,00	0	0,00	0	0	0
8	Auszahlungen für Baumaßnahmen	-8.100.000	0,00	0	0,00	0	-350.000	0
<b>13</b>	<b>Summe der Auszahlungen aus Investitionstätigkeit (Summe aus Nummern 7 bis 12)</b>	<b>-8.100.000</b>	<b>0,00</b>	<b>0</b>	<b>0,00</b>	<b>0</b>	<b>-350.000</b>	<b>0</b>
<b>14</b>	<b>Saldo aus Investitionstätigkeit (Saldo aus Nummern 6 und 13)</b>	<b>-7.426.000</b>	<b>0,00</b>	<b>0</b>	<b>0,00</b>	<b>0</b>	<b>-203.000</b>	<b>0</b>
<b>16</b>	<b>Gesamtkosten der Maßnahme (Summe aus Nummern 13 und 15)</b>	<b>-8.100.000</b>	<b>0,00</b>	<b>0</b>	<b>0,00</b>	<b>0</b>	<b>-350.000</b>	<b>0</b>

*Erläuterungen:*

2022: Wettbewerb & Planungsansatz

**Investition I-1124-003 Rathaus Außenanlagen**

Nr.	Investitionsmaßnahmen Einzahlungs- und Auszahlungsarten	Gesamtang. z. Maßnahme -nachrichtl.-	Bisher finanziert	Ermächtigungs übertragungen aus Vorvorj.	Ergebnis 2020	Ansatz 2021	Ansatz 2022	VE
8	Auszahlungen für Baumaßnahmen	-700.000	0,00	0	0,00	0	0	0
<b>13</b>	<b>Summe der Auszahlungen aus Investitionstätigkeit (Summe aus Nummern 7 bis 12)</b>	<b>-700.000</b>	<b>0,00</b>	<b>0</b>	<b>0,00</b>	<b>0</b>	<b>0</b>	<b>0</b>
<b>14</b>	<b>Saldo aus Investitionstätigkeit (Saldo aus Nummern 6 und 13)</b>	<b>-700.000</b>	<b>0,00</b>	<b>0</b>	<b>0,00</b>	<b>0</b>	<b>0</b>	<b>0</b>
<b>16</b>	<b>Gesamtkosten der Maßnahme (Summe aus Nummern 13 und 15)</b>	<b>-700.000</b>	<b>0,00</b>	<b>0</b>	<b>0,00</b>	<b>0</b>	<b>0</b>	<b>0</b>


**Investition I-1124-004 Erwerb/Veräußerung von Sachvermögen**

Nr.	Investitionsmaßnahmen Einzahlungs- und Auszahlungsarten	Gesamtang. z. Maßnahme -nachrichtl.-	Bisher finanziert	Ermächtigungs übertragungen aus Vorvorj.	Ergebnis 2020	Ansatz 2021	Ansatz 2022	VE
9	Auszahlungen für den Erwerb von beweglichem Sachvermögen	-2.000	0,00	0	0,00	0	-2.000	0
<b>13</b>	<b>Summe der Auszahlungen aus Investitionstätigkeit (Summe aus Nummern 7 bis 12)</b>	<b>-2.000</b>	<b>0,00</b>	<b>0</b>	<b>0,00</b>	<b>0</b>	<b>-2.000</b>	<b>0</b>
<b>14</b>	<b>Saldo aus Investitionstätigkeit (Saldo aus Nummern 6 und 13)</b>	<b>-2.000</b>	<b>0,00</b>	<b>0</b>	<b>0,00</b>	<b>0</b>	<b>-2.000</b>	<b>0</b>
<b>16</b>	<b>Gesamtkosten der Maßnahme (Summe aus Nummern 13 und 15)</b>	<b>-2.000</b>	<b>0,00</b>	<b>0</b>	<b>0,00</b>	<b>0</b>	<b>-2.000</b>	<b>0</b>

*Erläuterungen:*

2022 Defibrillator Rathaus (2.000)

## Haushaltsplan 2022 der Gemeinde Westerheim

	<b>Produktbeschreibung</b> <b>Produktgruppe 1125 Grünanlagen, Werkstätten und Fahrzeuge - [THH 1]</b> Gemeinde Westerheim
<b>Produktbereich</b>	11 Innere Verwaltung
<b>Produktgruppe</b>	1125 Grünanlagen, Werkstätten und Fahrzeuge - [THH 1]
<b>Kurzbeschreibung</b>	Planungs-, Bau- und Untrhaltungsleistungen auf Anforderung im Bereich Grünanlagen und Gebäudemanagement; Leistungen zentraler Werkstätten; Transport- und Beförderungsleistungen; Verwaltung von Fahrzeugen und Geräten; Kommunaler Bauhof

Haushaltsplan 2022 der Gemeinde Westerheim



**Teilergebnishaushalt einschließlich Finanzplanung  
Produktgruppe 1125 Grünanlagen, Werkstätten und Fahrzeuge - [THH 1]**

Gemeinde Westerheim

Nr.	Bezeichnung	Ergebnis 2020	Ansatz 2021	Ansatz 2022	Plan 2023	Plan 2024	Plan 2025
1	Steuern und ähnliche Abgaben	0,00	0	0	0	0	0
2	Zuweisungen und Zuwendungen, Umlagen	0,00	0	0	0	0	0
3	Aufgelöste Investitionszuwendungen und -beiträge	0,00	0	0	0	0	0
4	Sonstige Transfererträge	0,00	0	0	0	0	0
5	Entgelte für öffentliche Leistungen oder Einrichtungen	0,00	0	0	0	0	0
6	Sonstige privatrechtliche Leistungsentgelte	745,59	1.000	1.000	1.000	1.000	1.000
7	Kostenerstattungen und Kostenumlagen	391,50	0	0	0	0	0
8	Zinsen und ähnliche Erträge	0,00	0	0	0	0	0
9	Aktiviere Eigenleistungen und Bestandveränderungen	0,00	0	0	0	0	0
10	Sonstige ordentliche Erträge	0,00	0	0	0	0	0
<b>11</b>	<b>Anteilige ordentliche Erträge (Summe aus Nummern 1 bis 10)</b>	<b>1.137,09</b>	<b>1.000</b>	<b>1.000</b>	<b>1.000</b>	<b>1.000</b>	<b>1.000</b>
12	Personalaufwendungen	-227.716,14	-242.900	-277.900	-305.900	-308.900	-312.000
13	Versorgungsaufwendungen	0,00	0	0	0	0	0
14	Aufwendungen für Sach- und Dienstleistungen	-73.449,31	-89.500	-75.500	-75.500	-75.500	-75.500
15	Abschreibungen	0,00	-49.000	-54.400	-54.200	-46.000	-46.000
16	Zinsen und ähnliche Aufwendungen	0,00	0	0	0	0	0
17	Transferaufwendungen	0,00	0	0	0	0	0
18	Sonstige ordentliche Aufwendungen	-5.868,08	-6.000	-3.800	-3.800	-3.800	-3.800
<b>19</b>	<b>Anteilige ordentliche Aufwendungen (Summe aus Nummern 12 bis 18)</b>	<b>-307.033,53</b>	<b>-387.400</b>	<b>-411.600</b>	<b>-439.400</b>	<b>-434.200</b>	<b>-437.300</b>
<b>20</b>	<b>Anteiliges veranschlagtes ordentliches Ergebnis (Summe aus Nummern 11 und 19)</b>	<b>-305.896,44</b>	<b>-386.400</b>	<b>-410.600</b>	<b>-438.400</b>	<b>-433.200</b>	<b>-436.300</b>
21	Erträge aus internen Leistungen	0,00	371.280	392.280	404.180	416.440	423.250
22	Aufwendungen für interne Leistungen	0,00	-5.780	-5.960	-6.140	-6.330	-6.520
23	kalkulatorische Kosten	0,00	-4.200	-15.400	-13.200	-11.000	-9.200
<b>24</b>	<b>Veranschlagtes kalkulatorisches Ergebnis (Saldo aus Nummern 21 bis 23)</b>	<b>0,00</b>	<b>361.300</b>	<b>370.920</b>	<b>384.840</b>	<b>399.110</b>	<b>407.530</b>
<b>25</b>	<b>Veranschlagter Nettoressourcenbedarf/-überschuss (Summe aus Nummer 20 und 24)</b>	<b>-305.896,44</b>	<b>-25.100</b>	<b>-39.680</b>	<b>-53.560</b>	<b>-34.090</b>	<b>-28.770</b>

Haushaltsplan 2022 der Gemeinde Westerheim



**Teilfinanzhaushalt einschließlich Finanzplanung  
Produktgruppe 1125 Grünanlagen, Werkstätten und Fahrzeuge - [THH 1]**

Gemeinde Westerheim

Nr.	Bezeichnung	Ergebnis 2020	Ansatz 2021	Ansatz 2022	VE	Plan 2023	Plan 2024	Plan 2025
1	Summe der Einzahlungen aus laufender Verwaltungstätigkeit (ohne außerordentliche zahlungswirksame Erträge aus Vermögensveräußerung)	584,15	1.000	1.000	0	1.000	1.000	1.000
2	Summe der Auszahlungen aus laufender Verwaltungstätigkeit	-301.070,50	-338.400	-357.200	0	-385.200	-388.200	-391.300
<b>3</b>	<b>Intelligenter Zahlungsmittelüberschuss/-bedarf des Ergebnishaushalts (Saldo aus Nummern 1 und 2)</b>	<b>-300.486,35</b>	<b>-337.400</b>	<b>-356.200</b>	<b>0</b>	<b>-384.200</b>	<b>-387.200</b>	<b>-390.300</b>
4	Einzahlungen aus Investitionszuwendungen	0,00	0	0	0	0	0	0
5	Einzahlungen aus Investitionsbeiträgen und ähnlichen Entgelten für Investitionstätigkeit	0,00	0	0	0	0	0	0
6	Einzahlungen aus der Veräußerung von Sachvermögen	0,00	0	0	0	0	0	0
7	Einzahlungen aus der Veräußerung von Finanzvermögen	0,00	0	0	0	0	0	0
8	Einzahlungen für sonstige Investitionstätigkeit	0,00	0	0	0	0	0	0
<b>9</b>	<b>Einzahlungen aus Investitionstätigkeit (Summe aus Nummern 4 bis 8)</b>	<b>0,00</b>	<b>0</b>	<b>0</b>	<b>0</b>	<b>0</b>	<b>0</b>	<b>0</b>
10	Auszahlungen für den Erwerb von Grundstücken und Gebäuden	0,00	0	-7.000	0	0	0	0
11	Auszahlungen für Baumaßnahmen	0,00	0	0	0	0	0	0
12	Auszahlungen für den Erwerb von beweglichem Sachvermögen	-105.822,33	-122.500	-28.000	0	0	0	0
13	Auszahlungen für den Erwerb von Finanzvermögen	0,00	0	0	0	0	0	0
14	Auszahlungen für Investitionsförderungsmaßnahmen	0,00	0	0	0	0	0	0
15	Auszahlungen für den Erwerb von immateriellen Vermögensgegenständen	0,00	0	0	0	0	0	0
<b>16</b>	<b>Auszahlungen aus Investitionstätigkeit (Summe aus Nummern 10 bis 15)</b>	<b>-105.822,33</b>	<b>-122.500</b>	<b>-35.000</b>	<b>0</b>	<b>0</b>	<b>0</b>	<b>0</b>
<b>17</b>	<b>Intelligenter veranschlagter Finanzierungsmittelüberschuss/-bedarf aus Investitionstätigkeit (Saldo aus Nummern 9 und 16)</b>	<b>-105.822,33</b>	<b>-122.500</b>	<b>-35.000</b>	<b>0</b>	<b>0</b>	<b>0</b>	<b>0</b>
<b>18</b>	<b>Intelligenter veranschlagter Finanzierungsmittel-Saldo aus Nummern 3 und 17)</b>	<b>-406.308,68</b>	<b>-459.900</b>	<b>-391.200</b>	<b>0</b>	<b>-384.200</b>	<b>-387.200</b>	<b>-390.300</b>

Haushaltsplan 2022 der Gemeinde Westerheim



**Einzeldarstellung der Investitionsmaßnahmen  
Produktgruppe 1125 Grünanlagen, Werkstätten und Fahrzeuge - [THH 1]**

Gemeinde Westerheim

**Investition I-1125-001 Erwerb/Veräußerung von Sachvermögen**

Nr.	Investitionsmaßnahmen Einzahlungs- und Auszahlungsarten	Gesamtang. z. Maßnahme -nachrichtl.-	Bisher finanziert	Ermächtigungs übertragungen aus Vorvorj.	Ergebnis 2020	Ansatz 2021	Ansatz 2022	VE
9	Auszahlungen für den Erwerb von beweglichem Sachvermögen	-25.000	0,00	0	0,00	-7.500	-25.000	0
<b>13</b>	<b>Summe der Auszahlungen aus Investitionstätigkeit (Summe aus Nummern 7 bis 12)</b>	<b>-25.000</b>	<b>0,00</b>	<b>0</b>	<b>0,00</b>	<b>-7.500</b>	<b>-25.000</b>	<b>0</b>
<b>14</b>	<b>Saldo aus Investitionstätigkeit (Saldo aus Nummern 6 und 13)</b>	<b>-25.000</b>	<b>0,00</b>	<b>0</b>	<b>0,00</b>	<b>-7.500</b>	<b>-25.000</b>	<b>0</b>
<b>16</b>	<b>Gesamtkosten der Maßnahme (Summe aus Nummern 13 und 15)</b>	<b>-25.000</b>	<b>0,00</b>	<b>0</b>	<b>0,00</b>	<b>-7.500</b>	<b>-25.000</b>	<b>0</b>

*Erläuterungen:*

2022 Straßenkehrmaschine Radlader (25.000)

**Investition I-1125-002 Bauhofgebäude**

Nr.	Investitionsmaßnahmen Einzahlungs- und Auszahlungsarten	Gesamtang. z. Maßnahme -nachrichtl.-	Bisher finanziert	Ermächtigungs übertragungen aus Vorvorj.	Ergebnis 2020	Ansatz 2021	Ansatz 2022	VE
7	Auszahlungen für den Erwerb von Grundstücken und Gebäuden	-7.000	0,00	0	0,00	0	-7.000	0
9	Auszahlungen für den Erwerb von beweglichem Sachvermögen	-3.000	0,00	0	0,00	0	-3.000	0
<b>13</b>	<b>Summe der Auszahlungen aus Investitionstätigkeit (Summe aus Nummern 7 bis 12)</b>	<b>-10.000</b>	<b>0,00</b>	<b>0</b>	<b>0,00</b>	<b>0</b>	<b>-10.000</b>	<b>0</b>
<b>14</b>	<b>Saldo aus Investitionstätigkeit (Saldo aus Nummern 6 und 13)</b>	<b>-10.000</b>	<b>0,00</b>	<b>0</b>	<b>0,00</b>	<b>0</b>	<b>-10.000</b>	<b>0</b>
<b>16</b>	<b>Gesamtkosten der Maßnahme (Summe aus Nummern 13 und 15)</b>	<b>-10.000</b>	<b>0,00</b>	<b>0</b>	<b>0,00</b>	<b>0</b>	<b>-10.000</b>	<b>0</b>

*Erläuterungen:*


2022 Hallentor (7.000)

2022 Umbau Schaltschrank (3.000)

**Investition I-1125-003 Fahrzeugersatzbeschaffung**

Nr.	Investitionsmaßnahmen Einzahlungs- und Auszahlungsarten	Gesamtang. z. Maßnahme -nachrichtl.-	Bisher finanziert	Ermächtigungs übertragungen aus Vorvorj.	Ergebnis 2020	Ansatz 2021	Ansatz 2022	VE
9	Auszahlungen für den Erwerb von beweglichem Sachvermögen	0	-105.822,33	0	-105.822,33	-115.000	0	0
<b>13</b>	<b>Summe der Auszahlungen aus Investitionstätigkeit (Summe aus Nummern 7 bis 12)</b>	<b>0</b>	<b>-105.822,33</b>	<b>0</b>	<b>-105.822,33</b>	<b>-115.000</b>	<b>0</b>	<b>0</b>
<b>14</b>	<b>Saldo aus Investitionstätigkeit (Saldo aus Nummern 6 und 13)</b>	<b>0</b>	<b>-105.822,33</b>	<b>0</b>	<b>-105.822,33</b>	<b>-115.000</b>	<b>0</b>	<b>0</b>
<b>16</b>	<b>Gesamtkosten der Maßnahme (Summe aus Nummern 13 und 15)</b>	<b>0</b>	<b>-105.822,33</b>	<b>0</b>	<b>-105.822,33</b>	<b>-115.000</b>	<b>0</b>	<b>0</b>

## Haushaltsplan 2022 der Gemeinde Westerheim

	<b>Produktbeschreibung</b> <b>Produktgruppe 1126 Zentrale Dienstleistungen - [THH 1]</b> Gemeinde Westerheim
<b>Produktbereich</b>	11 Innere Verwaltung
<b>Produktgruppe</b>	1126 Zentrale Dienstleistungen - [THH 1]
<b>Kurzbeschreibung</b>	Zentrale Dienste (ehemals Haupt- und Bauamt); Boten-, Zustell- und Postdienste; Zentrale Registratur, Hausdienste; Amtsblatt; Internetangebot; Bekanntmachungen, Presse- und Öffentlichkeitsarbeit

## Haushaltsplan 2022 der Gemeinde Westerheim



### Teilergebnishaushalt einschließlich Finanzplanung Produktgruppe 1126 Zentrale Dienstleistungen - [THH 1]

Gemeinde Westerheim

Nr.	Bezeichnung	Ergebnis 2020	Ansatz 2021	Ansatz 2022	Plan 2023	Plan 2024	Plan 2025
1	Steuern und ähnliche Abgaben	0,00	0	0	0	0	0
2	Zuweisungen und Zuwendungen, Umlagen	0,00	0	0	0	0	0
3	Aufgelöste Investitionszuwendungen und -beiträge	0,00	0	0	0	0	0
4	Sonstige Transfererträge	0,00	0	0	0	0	0
5	Entgelte für öffentliche Leistungen oder Einrichtungen	0,00	0	0	0	0	0
6	Sonstige privatrechtliche Leistungsentgelte	0,00	0	0	0	0	0
7	Kostenerstattungen und Kostenumlagen	0,00	0	2.000	2.000	2.000	2.000
8	Zinsen und ähnliche Erträge	0,00	0	0	0	0	0
9	Aktivierete Eigenleistungen und Bestandveränderungen	0,00	0	0	0	0	0
10	Sonstige ordentliche Erträge	0,00	0	0	0	0	0
<b>11</b>	<b>Anteilige ordentliche Erträge (Summe aus Nummern 1 bis 10)</b>	<b>0,00</b>	<b>0</b>	<b>2.000</b>	<b>2.000</b>	<b>2.000</b>	<b>2.000</b>
12	Personalaufwendungen	0,00	0	-219.700	-220.000	-218.500	-220.800
13	Versorgungsaufwendungen	0,00	0	0	0	0	0
14	Aufwendungen für Sach- und Dienstleistungen	0,00	0	-5.000	-2.500	-2.500	-2.500
15	Abschreibungen	0,00	0	0	0	0	0
16	Zinsen und ähnliche Aufwendungen	0,00	0	0	0	0	0
17	Transferaufwendungen	0,00	0	0	0	0	0
18	Sonstige ordentliche Aufwendungen	0,00	0	-30.000	-30.000	-30.000	-30.000
<b>19</b>	<b>Anteilige ordentliche Aufwendungen (Summe aus Nummern 12 bis 18)</b>	<b>0,00</b>	<b>0</b>	<b>-254.700</b>	<b>-252.500</b>	<b>-251.000</b>	<b>-253.300</b>
<b>20</b>	<b>Anteiliges veranschlagtes ordentliches Ergebnis (Summe aus Nummern 11 und 19)</b>	<b>0,00</b>	<b>0</b>	<b>-252.700</b>	<b>-250.500</b>	<b>-249.000</b>	<b>-251.300</b>
21	Erträge aus internen Leistungen	0,00	0	73.360	75.600	77.910	80.290
22	Aufwendungen für interne Leistungen	0,00	0	0	0	0	0
23	kalkulatorische Kosten	0,00	0	0	0	0	0
<b>24</b>	<b>Veranschlagtes kalkulatorisches Ergebnis (Saldo aus Nummern 21 bis 23)</b>	<b>0,00</b>	<b>0</b>	<b>73.360</b>	<b>75.600</b>	<b>77.910</b>	<b>80.290</b>
<b>25</b>	<b>Veranschlagter Nettoressourcenbedarf/-überschuss (Summe aus Nummer 20 und 24)</b>	<b>0,00</b>	<b>0</b>	<b>-179.340</b>	<b>-174.900</b>	<b>-171.090</b>	<b>-171.010</b>



Haushaltsplan 2022 der Gemeinde Westerheim



**Teilfinanzhaushalt einschließlich Finanzplanung  
Produktgruppe 1126 Zentrale Dienstleistungen - [THH 1]**

Gemeinde Westerheim

Nr.	Bezeichnung	Ergebnis 2020	Ansatz 2021	Ansatz 2022	VE	Plan 2023	Plan 2024	Plan 2025
1	Summe der Einzahlungen aus laufender Verwaltungstätigkeit (ohne außerordentliche zahlungswirksame Erträge aus Vermögensveräußerung)	0,00	0	2.000	0	2.000	2.000	2.000
2	Summe der Auszahlungen aus laufender Verwaltungstätigkeit	0,00	0	-254.700	0	-252.500	-251.000	-253.300
<b>3</b>	<b>Anteiliger Zahlungsmittelüberschuss/-bedarf des Ergebnishaushalts (Saldo aus Nummern 1 und 2)</b>	<b>0,00</b>	<b>0</b>	<b>-252.700</b>	<b>0</b>	<b>-250.500</b>	<b>-249.000</b>	<b>-251.300</b>
4	Einzahlungen aus Investitionszuwendungen	0,00	0	0	0	0	0	0
5	Einzahlungen aus Investitionsbeiträgen und ähnlichen Entgelten für Investitionstätigkeit	0,00	0	0	0	0	0	0
6	Einzahlungen aus der Veräußerung von Sachvermögen	0,00	0	0	0	0	0	0
7	Einzahlungen aus der Veräußerung von Finanzvermögen	0,00	0	0	0	0	0	0
8	Einzahlungen für sonstige Investitionstätigkeit	0,00	0	0	0	0	0	0
<b>9</b>	<b>Einzahlungen aus Investitionstätigkeit (Summe aus Nummern 4 bis 8)</b>	<b>0,00</b>	<b>0</b>	<b>0</b>	<b>0</b>	<b>0</b>	<b>0</b>	<b>0</b>
10	Auszahlungen für den Erwerb von Grundstücken und Gebäuden	0,00	0	0	0	0	0	0
11	Auszahlungen für Baumaßnahmen	0,00	0	0	0	0	0	0
12	Auszahlungen für den Erwerb von beweglichem Sachvermögen	0,00	0	0	0	0	0	0
13	Auszahlungen für den Erwerb von Finanzvermögen	0,00	0	0	0	0	0	0
14	Auszahlungen für Investitionsförderungsmaßnahmen	0,00	0	0	0	0	0	0
15	Auszahlungen für den Erwerb von immateriellen Vermögensgegenständen	0,00	0	0	0	0	0	0
<b>16</b>	<b>Auszahlungen aus Investitionstätigkeit (Summe aus Nummern 10 bis 15)</b>	<b>0,00</b>	<b>0</b>	<b>0</b>	<b>0</b>	<b>0</b>	<b>0</b>	<b>0</b>
<b>17</b>	<b>Anteiliger veranschlagter Finanzierungsmittelüberschuss/-bedarf aus Investitionstätigkeit (Saldo aus Numern 9 und 16)</b>	<b>0,00</b>	<b>0</b>	<b>0</b>	<b>0</b>	<b>0</b>	<b>0</b>	<b>0</b>
<b>18</b>	<b>Anteiliger veranschlagter Finanzierungsmittel-(Saldo aus Nummern 3 und 17)</b>	<b>0,00</b>	<b>0</b>	<b>-252.700</b>	<b>0</b>	<b>-250.500</b>	<b>-249.000</b>	<b>-251.300</b>

# Haushaltsplan 2022 der Gemeinde Westerheim



## Produktbeschreibung Produktgruppe 1127 Technische Dienste - [THH 1]

Gemeinde Westerheim

<b>Produktbereich</b>	11	Innere Verwaltung
<b>Produktgruppe</b>	1127	Technische Dienste - [THH 1]
<b>Kurzbeschreibung</b>	Technische Dienste	

## Haushaltsplan 2022 der Gemeinde Westerheim



### Teilergebnishaushalt einschließlich Finanzplanung Produktgruppe 1127 Technische Dienste - [THH 1]

Gemeinde Westerheim

Nr.	Bezeichnung	Ergebnis 2020	Ansatz 2021	Ansatz 2022	Plan 2023	Plan 2024	Plan 2025
1	Steuern und ähnliche Abgaben	0,00	0	0	0	0	0
2	Zuweisungen und Zuwendungen, Umlagen	0,00	0	0	0	0	0
3	Aufgelöste Investitionszuwendungen und -beiträge	0,00	0	0	0	0	0
4	Sonstige Transfererträge	0,00	0	0	0	0	0
5	Entgelte für öffentliche Leistungen oder Einrichtungen	0,00	0	0	0	0	0
6	Sonstige privatrechtliche Leistungsentgelte	0,00	0	0	0	0	0
7	Kostenerstattungen und Kostenumlagen	0,00	0	0	0	0	0
8	Zinsen und ähnliche Erträge	0,00	0	0	0	0	0
9	Aktiviert Eigenleistungen und Bestandveränderungen	0,00	0	0	0	0	0
10	Sonstige ordentliche Erträge	0,00	0	0	0	0	0
<b>11</b>	<b>Anteilige ordentliche Erträge (Summe aus Nummern 1 bis 10)</b>	<b>0,00</b>	<b>0</b>	<b>0</b>	<b>0</b>	<b>0</b>	<b>0</b>
12	Personalaufwendungen	0,00	0	-61.000	-119.500	-120.900	-122.200
13	Versorgungsaufwendungen	0,00	0	0	0	0	0
14	Aufwendungen für Sach- und Dienstleistungen	0,00	0	-1.500	-1.500	-1.500	-1.500
15	Abschreibungen	0,00	0	0	0	0	0
16	Zinsen und ähnliche Aufwendungen	0,00	0	0	0	0	0
17	Transferaufwendungen	0,00	0	0	0	0	0
18	Sonstige ordentliche Aufwendungen	0,00	0	-10.000	-2.000	-2.000	-2.000
<b>19</b>	<b>Anteilige ordentliche Aufwendungen (Summe aus Nummern 12 bis 18)</b>	<b>0,00</b>	<b>0</b>	<b>-72.500</b>	<b>-123.000</b>	<b>-124.400</b>	<b>-125.700</b>
<b>20</b>	<b>Anteiliges veranschlagtes ordentliches Ergebnis (Summe aus Nummern 11 und 19)</b>	<b>0,00</b>	<b>0</b>	<b>-72.500</b>	<b>-123.000</b>	<b>-124.400</b>	<b>-125.700</b>
21	Erträge aus internen Leistungen	0,00	0	0	0	0	0
22	Aufwendungen für interne Leistungen	0,00	0	0	0	0	0
23	kalkulatorische Kosten	0,00	0	0	0	0	0
<b>24</b>	<b>Veranschlagtes kalkulatorisches Ergebnis (Saldo aus Nummern 21 bis 23)</b>	<b>0,00</b>	<b>0</b>	<b>0</b>	<b>0</b>	<b>0</b>	<b>0</b>
<b>25</b>	<b>Veranschlagter Nettoressourcenbedarf/-überschuss (Summe aus Nummer 20 und 24)</b>	<b>0,00</b>	<b>0</b>	<b>-72.500</b>	<b>-123.000</b>	<b>-124.400</b>	<b>-125.700</b>

## Haushaltsplan 2022 der Gemeinde Westerheim



### Teilfinanzhaushalt einschließlich Finanzplanung Produktgruppe 1127 Technische Dienste - [THH 1]

Gemeinde Westerheim

Nr.	Bezeichnung	Ergebnis 2020	Ansatz 2021	Ansatz 2022	VE	Plan 2023	Plan 2024	Plan 2025
1	Summe der Einzahlungen aus laufender Verwaltungstätigkeit (ohne außerordentliche zahlungswirksame Erträge aus Vermögensveräußerung)	0,00	0	0	0	0	0	0
2	Summe der Auszahlungen aus laufender Verwaltungstätigkeit	0,00	0	-72.500	0	-123.000	-124.400	-125.700
<b>3</b>	<b>Intelligenter Zahlungsmittelüberschuss/-bedarf des Ergebnishaushalts (Saldo aus Nummern 1 und 2)</b>	<b>0,00</b>	<b>0</b>	<b>-72.500</b>	<b>0</b>	<b>-123.000</b>	<b>-124.400</b>	<b>-125.700</b>
4	Einzahlungen aus Investitionszuwendungen	0,00	0	0	0	0	0	0
5	Einzahlungen aus Investitionsbeiträgen und ähnlichen Entgelten für Investitionstätigkeit	0,00	0	0	0	0	0	0
6	Einzahlungen aus der Veräußerung von Sachvermögen	0,00	0	0	0	0	0	0
7	Einzahlungen aus der Veräußerung von Finanzvermögen	0,00	0	0	0	0	0	0
8	Einzahlungen für sonstige Investitionstätigkeit	0,00	0	0	0	0	0	0
<b>9</b>	<b>Einzahlungen aus Investitionstätigkeit (Summe aus Nummern 4 bis 8)</b>	<b>0,00</b>	<b>0</b>	<b>0</b>	<b>0</b>	<b>0</b>	<b>0</b>	<b>0</b>
10	Auszahlungen für den Erwerb von Grundstücken und Gebäuden	0,00	0	0	0	0	0	0
11	Auszahlungen für Baumaßnahmen	0,00	0	0	0	0	0	0
12	Auszahlungen für den Erwerb von beweglichem Sachvermögen	0,00	0	0	0	0	0	0
13	Auszahlungen für den Erwerb von Finanzvermögen	0,00	0	0	0	0	0	0
14	Auszahlungen für Investitionsförderungsmaßnahmen	0,00	0	0	0	0	0	0
15	Auszahlungen für den Erwerb von immateriellen Vermögensgegenständen	0,00	0	0	0	0	0	0
<b>16</b>	<b>Auszahlungen aus Investitionstätigkeit (Summe aus Nummern 10 bis 15)</b>	<b>0,00</b>	<b>0</b>	<b>0</b>	<b>0</b>	<b>0</b>	<b>0</b>	<b>0</b>
<b>17</b>	<b>Intelligenter veranschlagter Finanzierungsmittelüberschuss/-bedarf aus Investitionstätigkeit (Saldo aus Numern 9 und 16)</b>	<b>0,00</b>	<b>0</b>	<b>0</b>	<b>0</b>	<b>0</b>	<b>0</b>	<b>0</b>
<b>18</b>	<b>Intelligenter veranschlagter Finanzierungsmittel-(Saldo aus Nummern 3 und 17)</b>	<b>0,00</b>	<b>0</b>	<b>-72.500</b>	<b>0</b>	<b>-123.000</b>	<b>-124.400</b>	<b>-125.700</b>

# Haushaltsplan 2022 der Gemeinde Westerheim



## Produktbeschreibung Produktgruppe 1133 Grundstücksmanagement - [THH 1]

Gemeinde Westerheim

<b>Produktbereich</b>	11	Innere Verwaltung
<b>Produktgruppe</b>	1133	Grundstücksmanagement - [THH 1]

<b>Kurzbeschreibung</b>	Unbebaute kommunale Grundstücke; Pacht landwirtschaftlicher Grundstücke
-------------------------	--

## Haushaltsplan 2022 der Gemeinde Westerheim



### Teilergebnishaushalt einschließlich Finanzplanung Produktgruppe 1133 Grundstücksmanagement - [THH 1]

Gemeinde Westerheim

Nr.	Bezeichnung	Ergebnis 2020	Ansatz 2021	Ansatz 2022	Plan 2023	Plan 2024	Plan 2025
1	Steuern und ähnliche Abgaben	0,00	0	0	0	0	0
2	Zuweisungen und Zuwendungen, Umlagen	0,00	0	0	0	0	0
3	Aufgelöste Investitionszuwendungen und -beiträge	0,00	0	0	0	0	0
4	Sonstige Transfererträge	0,00	0	0	0	0	0
5	Entgelte für öffentliche Leistungen oder Einrichtungen	0,00	0	0	0	0	0
6	Sonstige privatrechtliche Leistungsentgelte	0,00	0	10.000	10.000	10.000	10.000
7	Kostenerstattungen und Kostenumlagen	0,00	0	0	0	0	0
8	Zinsen und ähnliche Erträge	0,00	0	0	0	0	0
9	Aktivierete Eigenleistungen und Bestandveränderungen	0,00	0	0	0	0	0
10	Sonstige ordentliche Erträge	0,00	0	0	0	0	0
<b>11</b>	<b>Anteilige ordentliche Erträge (Summe aus Nummern 1 bis 10)</b>	<b>0,00</b>	<b>0</b>	<b>10.000</b>	<b>10.000</b>	<b>10.000</b>	<b>10.000</b>
12	Personalaufwendungen	0,00	0	0	0	0	0
13	Versorgungsaufwendungen	0,00	0	0	0	0	0
14	Aufwendungen für Sach- und Dienstleistungen	0,00	0	0	0	0	0
15	Abschreibungen	0,00	0	0	0	0	0
16	Zinsen und ähnliche Aufwendungen	0,00	0	0	0	0	0
17	Transferaufwendungen	0,00	0	0	0	0	0
18	Sonstige ordentliche Aufwendungen	0,00	0	-60	-60	-60	-60
<b>19</b>	<b>Anteilige ordentliche Aufwendungen (Summe aus Nummern 12 bis 18)</b>	<b>0,00</b>	<b>0</b>	<b>-60</b>	<b>-60</b>	<b>-60</b>	<b>-60</b>
<b>20</b>	<b>Anteiliges veranschlagtes ordentliches Ergebnis (Summe aus Nummern 11 und 19)</b>	<b>0,00</b>	<b>0</b>	<b>9.940</b>	<b>9.940</b>	<b>9.940</b>	<b>9.940</b>
21	Erträge aus internen Leistungen	0,00	0	0	0	0	0
22	Aufwendungen für interne Leistungen	0,00	0	0	0	0	0
23	kalkulatorische Kosten	0,00	0	0	0	0	0
<b>24</b>	<b>Veranschlagtes kalkulatorisches Ergebnis (Saldo aus Nummern 21 bis 23)</b>	<b>0,00</b>	<b>0</b>	<b>0</b>	<b>0</b>	<b>0</b>	<b>0</b>
<b>25</b>	<b>Veranschlagter Nettoressourcenbedarf/-überschuss (Summe aus Nummer 20 und 24)</b>	<b>0,00</b>	<b>0</b>	<b>9.940</b>	<b>9.940</b>	<b>9.940</b>	<b>9.940</b>

Haushaltsplan 2022 der Gemeinde Westerheim



**Teilfinanzhaushalt einschließlich Finanzplanung  
Produktgruppe 1133 Grundstücksmanagement - [THH 1]**

Gemeinde Westerheim

Nr.	Bezeichnung	Ergebnis 2020	Ansatz 2021	Ansatz 2022	VE	Plan 2023	Plan 2024	Plan 2025
1	Summe der Einzahlungen aus laufender Verwaltungstätigkeit (ohne außerordentliche zahlungswirksame Erträge aus Vermögensveräußerung)	0,00	0	10.000	0	10.000	10.000	10.000
2	Summe der Auszahlungen aus laufender Verwaltungstätigkeit	0,00	0	-60	0	-60	-60	-60
<b>3</b>	<b>Intelligenter Zahlungsmittelüberschuss/-bedarf des Ergebnishaushalts (Saldo aus Nummern 1 und 2)</b>	<b>0,00</b>	<b>0</b>	<b>9.940</b>	<b>0</b>	<b>9.940</b>	<b>9.940</b>	<b>9.940</b>
4	Einzahlungen aus Investitionszuwendungen	0,00	0	0	0	0	0	0
5	Einzahlungen aus Investitionsbeiträgen und ähnlichen Entgelten für Investitionstätigkeit	0,00	0	0	0	0	0	0
6	Einzahlungen aus der Veräußerung von Sachvermögen	0,00	0	2.000	0	0	0	0
7	Einzahlungen aus der Veräußerung von Finanzvermögen	0,00	0	0	0	0	0	0
8	Einzahlungen für sonstige Investitionstätigkeit	0,00	0	0	0	0	0	0
<b>9</b>	<b>Einzahlungen aus Investitionstätigkeit (Summe aus Nummern 4 bis 8)</b>	<b>0,00</b>	<b>0</b>	<b>2.000</b>	<b>0</b>	<b>0</b>	<b>0</b>	<b>0</b>
10	Auszahlungen für den Erwerb von Grundstücken und Gebäuden	0,00	0	-38.500	0	0	0	0
11	Auszahlungen für Baumaßnahmen	0,00	0	0	0	0	0	0
12	Auszahlungen für den Erwerb von beweglichem Sachvermögen	0,00	0	0	0	0	0	0
13	Auszahlungen für den Erwerb von Finanzvermögen	0,00	0	0	0	0	0	0
14	Auszahlungen für Investitionsförderungsmaßnahmen	0,00	0	0	0	0	0	0
15	Auszahlungen für den Erwerb von immateriellen Vermögensgegenständen	0,00	0	0	0	0	0	0
<b>16</b>	<b>Auszahlungen aus Investitionstätigkeit (Summe aus Nummern 10 bis 15)</b>	<b>0,00</b>	<b>0</b>	<b>-38.500</b>	<b>0</b>	<b>0</b>	<b>0</b>	<b>0</b>
<b>17</b>	<b>Intelligenter veranschlagter Finanzierungsmittelüberschuss/-bedarf aus Investitionstätigkeit (Saldo aus Numern 9 und 16)</b>	<b>0,00</b>	<b>0</b>	<b>-36.500</b>	<b>0</b>	<b>0</b>	<b>0</b>	<b>0</b>
<b>18</b>	<b>Intelligenter veranschlagter Finanzierungsmittel-(Saldo aus Nummern 3 und 17)</b>	<b>0,00</b>	<b>0</b>	<b>-26.560</b>	<b>0</b>	<b>9.940</b>	<b>9.940</b>	<b>9.940</b>



## Einzeldarstellung der Investitionsmaßnahmen Produktgruppe 1133 Grundstücksmanagement - [THH 1]

Gemeinde Westerheim

### Investition I-1133-001 Erwerb/Veräußerung von unbebauten Grundstücken

Nr.	Investitionsmaßnahmen Einzahlungs- und Auszahlungsarten	Gesamtang. z. Maßnahme -nachrichtl.-	Bisher finanziert	Ermächtigungs übertragungen aus Vorvorj.	Ergebnis 2020	Ansatz 2021	Ansatz 2022	VE
3	Einzahlungen aus der Veräußerung von Sachvermögen	2.000	0,00	0	0,00	0	2.000	0
6	<b>Summe der Einzahlungen aus Investitionstätigkeit (Summe aus Nummern 1 bis 5)</b>	<b>2.000</b>	<b>0,00</b>	<b>0</b>	<b>0,00</b>	<b>0</b>	<b>2.000</b>	<b>0</b>
7	Auszahlungen für den Erwerb von Grundstücken und Gebäuden	-38.500	0,00	0	0,00	0	-38.500	0
13	<b>Summe der Auszahlungen aus Investitionstätigkeit (Summe aus Nummern 7 bis 12)</b>	<b>-38.500</b>	<b>0,00</b>	<b>0</b>	<b>0,00</b>	<b>0</b>	<b>-38.500</b>	<b>0</b>
14	<b>Saldo aus Investitionstätigkeit (Saldo aus Nummern 6 und 13)</b>	<b>-36.500</b>	<b>0,00</b>	<b>0</b>	<b>0,00</b>	<b>0</b>	<b>-36.500</b>	<b>0</b>
16	<b>Gesamtkosten der Maßnahme (Summe aus Nummern 13 und 15)</b>	<b>-38.500</b>	<b>0,00</b>	<b>0</b>	<b>0,00</b>	<b>0</b>	<b>-38.500</b>	<b>0</b>



## Haushaltsplan 2022 der Gemeinde Westerheim



### Teilergebnishaushalt einschließlich Finanzplanung Teilhaushalt 2 Sicherheit und Ordnung

Gemeinde Westerheim

Nr.	Bezeichnung	Ergebnis 2020	Ansatz 2021	Ansatz 2022	Plan 2023	Plan 2024	Plan 2025
1	Steuern und ähnliche Abgaben	0,00	0	0	0	0	0
2	Zuweisungen und Zuwendungen, Umlagen	4.680,00	4.500	5.000	5.000	5.000	5.000
3	Aufgelöste Investitionszuwendungen und -beiträge	0,00	11.800	9.000	10.500	10.500	10.500
4	Sonstige Transfererträge	0,00	0	0	0	0	0
5	Entgelte für öffentliche Leistungen oder Einrichtungen	0,00	0	25.100	25.100	25.100	25.100
6	Sonstige privatrechtliche Leistungsentgelte	701,68	5.000	2.200	2.200	2.200	2.200
7	Kostenerstattungen und Kostenumlagen	3.620,40	0	100	100	1.350	1.350
8	Zinsen und ähnliche Erträge	0,00	0	0	0	0	0
9	Aktivierete Eigenleistungen und Bestandveränderungen	0,00	0	0	0	0	0
10	Sonstige ordentliche Erträge	0,00	0	0	0	0	0
<b>11</b>	<b>Anteilige ordentliche Erträge (Summe aus Nummern 1 bis 10)</b>	<b>9.002,08</b>	<b>21.300</b>	<b>41.400</b>	<b>42.900</b>	<b>44.150</b>	<b>44.150</b>
12	Personalaufwendungen	0,00	0	-126.100	-128.700	-129.600	-131.100
13	Versorgungsaufwendungen	0,00	0	0	0	0	0
14	Aufwendungen für Sach- und Dienstleistungen	-63.253,84	-52.600	-45.100	-45.900	-48.600	-47.100
15	Abschreibungen	0,00	-35.200	-26.900	-28.700	-28.700	-56.600
16	Zinsen und ähnliche Aufwendungen	0,00	0	0	0	0	0
17	Transferaufwendungen	-986,66	-3.000	-1.000	-1.000	-1.000	-1.000
18	Sonstige ordentliche Aufwendungen	-5.767,16	-12.200	-16.670	-16.120	-17.620	-17.170
<b>19</b>	<b>Anteilige ordentliche Aufwendungen (Summe aus Nummern 12 bis 18)</b>	<b>-70.007,66</b>	<b>-103.000</b>	<b>-215.770</b>	<b>-220.420</b>	<b>-225.520</b>	<b>-252.970</b>
<b>20</b>	<b>Anteiliges veranschlagtes ordentliches Ergebnis (Summe aus Nummern 11 und 19)</b>	<b>-61.005,58</b>	<b>-81.700</b>	<b>-174.370</b>	<b>-177.520</b>	<b>-181.370</b>	<b>-208.820</b>
21	Erträge aus internen Leistungen	0,00	0	0	0	0	0
22	Aufwendungen für interne Leistungen	0,00	-2.090	-2.210	-2.290	-2.370	-2.450
23	kalkulatorische Kosten	0,00	-2.300	-8.380	-7.970	-6.860	-5.750
<b>24</b>	<b>Veranschlagtes kalkulatorisches Ergebnis (Saldo aus Nummern 21 bis 23)</b>	<b>0,00</b>	<b>-4.390</b>	<b>-10.590</b>	<b>-10.260</b>	<b>-9.230</b>	<b>-8.200</b>
<b>25</b>	<b>Veranschlagter Nettoressourcenbedarf/-überschuss (Summe aus Nummer 20 und 24)</b>	<b>-61.005,58</b>	<b>-86.090</b>	<b>-184.960</b>	<b>-187.780</b>	<b>-190.600</b>	<b>-217.020</b>

Haushaltsplan 2022 der Gemeinde Westerheim



**Teilfinanzhaushalt einschließlich Finanzplanung  
Teilhaushalt 2 Sicherheit und Ordnung**

Gemeinde Westerheim

Nr.	Bezeichnung	Ergebnis 2020	Ansatz 2021	Ansatz 2022	VE	Plan 2023	Plan 2024	Plan 2025
1	Summe der Einzahlungen aus laufender Verwaltungstätigkeit (ohne außerordentliche zahlungswirksame Erträge aus Vermögensveräußerung)	7.652,58	9.500	32.400	0	32.400	33.650	33.650
2	Summe der Auszahlungen aus laufender Verwaltungstätigkeit	-71.641,62	-67.800	-188.870	0	-191.720	-196.820	-196.370
<b>3</b>	<b>Intelligenter Zahlungsmittelüberschuss/-bedarf des Ergebnishaushalts (Saldo aus Nummern 1 und 2)</b>	<b>-63.989,04</b>	<b>-58.300</b>	<b>-156.470</b>	<b>0</b>	<b>-159.320</b>	<b>-163.170</b>	<b>-162.720</b>
4	Einzahlungen aus Investitionszuwendungen	0,00	0	12.400	0	0	0	92.000
5	Einzahlungen aus Investitionsbeiträgen und ähnlichen Entgelten für Investitionstätigkeit	0,00	0	0	0	0	0	0
6	Einzahlungen aus der Veräußerung von Sachvermögen	0,00	0	0	0	0	0	0
7	Einzahlungen aus der Veräußerung von Finanzvermögen	0,00	0	0	0	0	0	0
8	Einzahlungen für sonstige Investitionstätigkeit	0,00	0	0	0	0	0	0
<b>9</b>	<b>Einzahlungen aus Investitionstätigkeit (Summe aus Nummern 4 bis 8)</b>	<b>0,00</b>	<b>0</b>	<b>12.400</b>	<b>0</b>	<b>0</b>	<b>0</b>	<b>92.000</b>
10	Auszahlungen für den Erwerb von Grundstücken und Gebäuden	0,00	0	0	0	0	0	0
11	Auszahlungen für Baumaßnahmen	0,00	0	0	0	0	0	0
12	Auszahlungen für den Erwerb von beweglichem Sachvermögen	0,00	-40.700	-40.000	0	-20.000	0	-390.000
13	Auszahlungen für den Erwerb von Finanzvermögen	0,00	0	0	0	0	0	0
14	Auszahlungen für Investitionsförderungsmaßnahmen	0,00	0	0	0	0	0	0
15	Auszahlungen für den Erwerb von immateriellen Vermögensgegenständen	0,00	0	0	0	0	0	0
<b>16</b>	<b>Auszahlungen aus Investitionstätigkeit (Summe aus Nummern 10 bis 15)</b>	<b>0,00</b>	<b>-40.700</b>	<b>-40.000</b>	<b>0</b>	<b>-20.000</b>	<b>0</b>	<b>-390.000</b>
<b>17</b>	<b>Intelligenter veranschlagter Finanzierungsmittelüberschuss/-bedarf aus Investitionstätigkeit (Saldo aus Nummern 9 und 16)</b>	<b>0,00</b>	<b>-40.700</b>	<b>-27.600</b>	<b>0</b>	<b>-20.000</b>	<b>0</b>	<b>-298.000</b>
<b>18</b>	<b>Intelligenter veranschlagter Finanzierungsmittel-Saldo aus Nummern 3 und 17)</b>	<b>-63.989,04</b>	<b>-99.000</b>	<b>-184.070</b>	<b>0</b>	<b>-179.320</b>	<b>-163.170</b>	<b>-460.720</b>

## Haushaltsplan 2022 der Gemeinde Westerheim



### Teilergebnishaushalt einschließlich Finanzplanung Produktbereich 12 Sicherheit und Ordnung

Gemeinde Westerheim

Nr.	Bezeichnung	Ergebnis 2020	Ansatz 2021	Ansatz 2022	Plan 2023	Plan 2024	Plan 2025
1	Steuern und ähnliche Abgaben	0,00	0	0	0	0	0
2	Zuweisungen und Zuwendungen, Umlagen	4.680,00	4.500	5.000	5.000	5.000	5.000
3	Aufgelöste Investitionszuwendungen und -beiträge	0,00	11.800	9.000	10.500	10.500	10.500
4	Sonstige Transfererträge	0,00	0	0	0	0	0
5	Entgelte für öffentliche Leistungen oder Einrichtungen	0,00	0	25.100	25.100	25.100	25.100
6	Sonstige privatrechtliche Leistungsentgelte	701,68	5.000	2.200	2.200	2.200	2.200
7	Kostenerstattungen und Kostenumlagen	3.620,40	0	100	100	1.350	1.350
8	Zinsen und ähnliche Erträge	0,00	0	0	0	0	0
9	Aktiviert Eigenleistungen und Bestandveränderungen	0,00	0	0	0	0	0
10	Sonstige ordentliche Erträge	0,00	0	0	0	0	0
<b>11</b>	<b>Anteilige ordentliche Erträge (Summe aus Nummern 1 bis 10)</b>	<b>9.002,08</b>	<b>21.300</b>	<b>41.400</b>	<b>42.900</b>	<b>44.150</b>	<b>44.150</b>
12	Personalaufwendungen	0,00	0	-126.100	-128.700	-129.600	-131.100
13	Versorgungsaufwendungen	0,00	0	0	0	0	0
14	Aufwendungen für Sach- und Dienstleistungen	-63.253,84	-52.600	-45.100	-45.900	-48.600	-47.100
15	Abschreibungen	0,00	-35.200	-26.900	-28.700	-28.700	-56.600
16	Zinsen und ähnliche Aufwendungen	0,00	0	0	0	0	0
17	Transferaufwendungen	-986,66	-3.000	-1.000	-1.000	-1.000	-1.000
18	Sonstige ordentliche Aufwendungen	-5.767,16	-12.200	-16.670	-16.120	-17.620	-17.170
<b>19</b>	<b>Anteilige ordentliche Aufwendungen (Summe aus Nummern 12 bis 18)</b>	<b>-70.007,66</b>	<b>-103.000</b>	<b>-215.770</b>	<b>-220.420</b>	<b>-225.520</b>	<b>-252.970</b>
<b>20</b>	<b>Anteiliges veranschlagtes ordentliches Ergebnis (Summe aus Nummern 11 und 19)</b>	<b>-61.005,58</b>	<b>-81.700</b>	<b>-174.370</b>	<b>-177.520</b>	<b>-181.370</b>	<b>-208.820</b>
21	Erträge aus internen Leistungen	0,00	0	0	0	0	0
22	Aufwendungen für interne Leistungen	0,00	-2.090	-2.210	-2.290	-2.370	-2.450
23	kalkulatorische Kosten	0,00	-2.300	-8.380	-7.970	-6.860	-5.750
<b>24</b>	<b>Veranschlagtes kalkulatorisches Ergebnis (Saldo aus Nummern 21 bis 23)</b>	<b>0,00</b>	<b>-4.390</b>	<b>-10.590</b>	<b>-10.260</b>	<b>-9.230</b>	<b>-8.200</b>
<b>25</b>	<b>Veranschlagter Nettoressourcenbedarf/-überschuss (Summe aus Nummer 20 und 24)</b>	<b>-61.005,58</b>	<b>-86.090</b>	<b>-184.960</b>	<b>-187.780</b>	<b>-190.600</b>	<b>-217.020</b>

## Haushaltsplan 2022 der Gemeinde Westerheim



### Teilfinanzhaushalt einschließlich Finanzplanung Produktbereich 12 Sicherheit und Ordnung

Gemeinde Westerheim

Nr.	Bezeichnung	Ergebnis 2020	Ansatz 2021	Ansatz 2022	VE	Plan 2023	Plan 2024	Plan 2025
1	Summe der Einzahlungen aus laufender Verwaltungstätigkeit (ohne außerordentliche zahlungswirksame Erträge aus Vermögensveräußerung)	7.652,58	9.500	32.400	0	32.400	33.650	33.650
2	Summe der Auszahlungen aus laufender Verwaltungstätigkeit	-71.641,62	-67.800	-188.870	0	-191.720	-196.820	-196.370
<b>3</b>	<b>Intelligenter Zahlungsmittelüberschuss/-bedarf des Ergebnishaushalts (Saldo aus Nummern 1 und 2)</b>	<b>-63.989,04</b>	<b>-58.300</b>	<b>-156.470</b>	<b>0</b>	<b>-159.320</b>	<b>-163.170</b>	<b>-162.720</b>
4	Einzahlungen aus Investitionszuwendungen	0,00	0	12.400	0	0	0	92.000
5	Einzahlungen aus Investitionsbeiträgen und ähnlichen Entgelten für Investitionstätigkeit	0,00	0	0	0	0	0	0
6	Einzahlungen aus der Veräußerung von Sachvermögen	0,00	0	0	0	0	0	0
7	Einzahlungen aus der Veräußerung von Finanzvermögen	0,00	0	0	0	0	0	0
8	Einzahlungen für sonstige Investitionstätigkeit	0,00	0	0	0	0	0	0
<b>9</b>	<b>Einzahlungen aus Investitionstätigkeit (Summe aus Nummern 4 bis 8)</b>	<b>0,00</b>	<b>0</b>	<b>12.400</b>	<b>0</b>	<b>0</b>	<b>0</b>	<b>92.000</b>
10	Auszahlungen für den Erwerb von Grundstücken und Gebäuden	0,00	0	0	0	0	0	0
11	Auszahlungen für Baumaßnahmen	0,00	0	0	0	0	0	0
12	Auszahlungen für den Erwerb von beweglichem Sachvermögen	0,00	-40.700	-40.000	0	-20.000	0	-390.000
13	Auszahlungen für den Erwerb von Finanzvermögen	0,00	0	0	0	0	0	0
14	Auszahlungen für Investitionsförderungsmaßnahmen	0,00	0	0	0	0	0	0
15	Auszahlungen für den Erwerb von immateriellen Vermögensgegenständen	0,00	0	0	0	0	0	0
<b>16</b>	<b>Auszahlungen aus Investitionstätigkeit (Summe aus Nummern 10 bis 15)</b>	<b>0,00</b>	<b>-40.700</b>	<b>-40.000</b>	<b>0</b>	<b>-20.000</b>	<b>0</b>	<b>-390.000</b>
<b>17</b>	<b>Intelligenter veranschlagter Finanzierungsmittelüberschuss/-bedarf aus Investitionstätigkeit (Saldo aus Nummern 9 und 16)</b>	<b>0,00</b>	<b>-40.700</b>	<b>-27.600</b>	<b>0</b>	<b>-20.000</b>	<b>0</b>	<b>-298.000</b>
<b>18</b>	<b>Intelligenter veranschlagter Finanzierungsmittel-Saldo aus Nummern 3 und 17)</b>	<b>-63.989,04</b>	<b>-99.000</b>	<b>-184.070</b>	<b>0</b>	<b>-179.320</b>	<b>-163.170</b>	<b>-460.720</b>

# Haushaltsplan 2022 der Gemeinde Westerheim



## Produktbeschreibung Produktgruppe 1210 Statistik und Wahlen - [THH 2]

Gemeinde Westerheim

<b>Produktbereich</b>	12	Sicherheit und Ordnung
<b>Produktgruppe</b>	1210	Statistik und Wahlen - [THH 2]

**Kurzbeschreibung** Staatliche und kommunale Statistiken;  
Wahlen und Abstimmungen

## Haushaltsplan 2022 der Gemeinde Westerheim



### Teilergebnishaushalt einschließlich Finanzplanung Produktgruppe 1210 Statistik und Wahlen - [THH 2]

Gemeinde Westerheim

Nr.	Bezeichnung	Ergebnis 2020	Ansatz 2021	Ansatz 2022	Plan 2023	Plan 2024	Plan 2025
1	Steuern und ähnliche Abgaben	0,00	0	0	0	0	0
2	Zuweisungen und Zuwendungen, Umlagen	0,00	0	0	0	0	0
3	Aufgelöste Investitionszuwendungen und -beiträge	0,00	0	0	0	0	0
4	Sonstige Transfererträge	0,00	0	0	0	0	0
5	Entgelte für öffentliche Leistungen oder Einrichtungen	0,00	0	0	0	0	0
6	Sonstige privatrechtliche Leistungsentgelte	0,00	0	0	0	0	0
7	Kostenerstattungen und Kostenumlagen	0,00	0	0	0	1.250	1.250
8	Zinsen und ähnliche Erträge	0,00	0	0	0	0	0
9	Aktivierete Eigenleistungen und Bestandveränderungen	0,00	0	0	0	0	0
10	Sonstige ordentliche Erträge	0,00	0	0	0	0	0
<b>11</b>	<b>Anteilige ordentliche Erträge (Summe aus Nummern 1 bis 10)</b>	<b>0,00</b>	<b>0</b>	<b>0</b>	<b>0</b>	<b>1.250</b>	<b>1.250</b>
12	Personalaufwendungen	0,00	0	0	0	0	0
13	Versorgungsaufwendungen	0,00	0	0	0	0	0
14	Aufwendungen für Sach- und Dienstleistungen	0,00	0	0	0	-200	-200
15	Abschreibungen	0,00	0	0	0	0	0
16	Zinsen und ähnliche Aufwendungen	0,00	0	0	0	0	0
17	Transferaufwendungen	0,00	0	0	0	0	0
18	Sonstige ordentliche Aufwendungen	0,00	0	-400	0	-1.050	-1.050
<b>19</b>	<b>Anteilige ordentliche Aufwendungen (Summe aus Nummern 12 bis 18)</b>	<b>0,00</b>	<b>0</b>	<b>-400</b>	<b>0</b>	<b>-1.250</b>	<b>-1.250</b>
<b>20</b>	<b>Anteiliges veranschlagtes ordentliches Ergebnis (Summe aus Nummern 11 und 19)</b>	<b>0,00</b>	<b>0</b>	<b>-400</b>	<b>0</b>	<b>0</b>	<b>0</b>
21	Erträge aus internen Leistungen	0,00	0	0	0	0	0
22	Aufwendungen für interne Leistungen	0,00	0	0	0	0	0
23	kalkulatorische Kosten	0,00	0	0	0	0	0
<b>24</b>	<b>Veranschlagtes kalkulatorisches Ergebnis (Saldo aus Nummern 21 bis 23)</b>	<b>0,00</b>	<b>0</b>	<b>0</b>	<b>0</b>	<b>0</b>	<b>0</b>
<b>25</b>	<b>Veranschlagter Nettoressourcenbedarf/-überschuss (Summe aus Nummer 20 und 24)</b>	<b>0,00</b>	<b>0</b>	<b>-400</b>	<b>0</b>	<b>0</b>	<b>0</b>

Haushaltsplan 2022 der Gemeinde Westerheim




**Teilfinanzhaushalt einschließlich Finanzplanung  
Produktgruppe 1210 Statistik und Wahlen - [THH 2]**

Gemeinde Westerheim

Nr.	Bezeichnung	Ergebnis 2020	Ansatz 2021	Ansatz 2022	VE	Plan 2023	Plan 2024	Plan 2025
1	Summe der Einzahlungen aus laufender Verwaltungstätigkeit (ohne außerordentliche zahlungswirksame Erträge aus Vermögensveräußerung)	0,00	0	0	0	0	1.250	1.250
2	Summe der Auszahlungen aus laufender Verwaltungstätigkeit	0,00	0	-400	0	0	-1.250	-1.250
<b>3</b>	<b>Anteiliger Zahlungsmittelüberschuss/-bedarf des Ergebnishaushalts (Saldo aus Nummern 1 und 2)</b>	<b>0,00</b>	<b>0</b>	<b>-400</b>	<b>0</b>	<b>0</b>	<b>0</b>	<b>0</b>
4	Einzahlungen aus Investitionszuwendungen	0,00	0	0	0	0	0	0
5	Einzahlungen aus Investitionsbeiträgen und ähnlichen Entgelten für Investitionstätigkeit	0,00	0	0	0	0	0	0
6	Einzahlungen aus der Veräußerung von Sachvermögen	0,00	0	0	0	0	0	0
7	Einzahlungen aus der Veräußerung von Finanzvermögen	0,00	0	0	0	0	0	0
8	Einzahlungen für sonstige Investitionstätigkeit	0,00	0	0	0	0	0	0
<b>9</b>	<b>Einzahlungen aus Investitionstätigkeit (Summe aus Nummern 4 bis 8)</b>	<b>0,00</b>	<b>0</b>	<b>0</b>	<b>0</b>	<b>0</b>	<b>0</b>	<b>0</b>
10	Auszahlungen für den Erwerb von Grundstücken und Gebäuden	0,00	0	0	0	0	0	0
11	Auszahlungen für Baumaßnahmen	0,00	0	0	0	0	0	0
12	Auszahlungen für den Erwerb von beweglichem Sachvermögen	0,00	0	0	0	0	0	0
13	Auszahlungen für den Erwerb von Finanzvermögen	0,00	0	0	0	0	0	0
14	Auszahlungen für Investitionsförderungsmaßnahmen	0,00	0	0	0	0	0	0
15	Auszahlungen für den Erwerb von immateriellen Vermögensgegenständen	0,00	0	0	0	0	0	0
<b>16</b>	<b>Auszahlungen aus Investitionstätigkeit (Summe aus Nummern 10 bis 15)</b>	<b>0,00</b>	<b>0</b>	<b>0</b>	<b>0</b>	<b>0</b>	<b>0</b>	<b>0</b>
<b>17</b>	<b>Anteiliger veranschlagter Finanzierungsmittelüberschuss/-bedarf aus Investitionstätigkeit (Saldo aus Numern 9 und 16)</b>	<b>0,00</b>	<b>0</b>	<b>0</b>	<b>0</b>	<b>0</b>	<b>0</b>	<b>0</b>
<b>18</b>	<b>Anteiliger veranschlagter Finanzierungsmittel-Saldo aus Nummern 3 und 17)</b>	<b>0,00</b>	<b>0</b>	<b>-400</b>	<b>0</b>	<b>0</b>	<b>0</b>	<b>0</b>

# Haushaltsplan 2022 der Gemeinde Westerheim

	<b>Produktbeschreibung</b> <b>Produktgruppe 1220 Ordnungswesen - [THH 2]</b> Gemeinde Westerheim	
<b>Produktbereich</b> <b>Produktgruppe</b>	12 1220	Sicherheit und Ordnung Ordnungswesen - [THH 2]
<b>Kurzbeschreibung</b>	Ordnungswesen; Fundsachen und Fundtiere; Bearbeitung von Angelegenheiten der Gefahrenabwehr; Bearbeitung von Waffen- und Sprengstoffangelegenheiten; Gewereregister; Bearbeitung von Gaststättenerlaubnissen, Bearbeitung sonstiger gaststättenrechtlicher Erlaubnisse; sonstige gewerberechtliche Erlaubnisse; Überwachung von Gewerbebetrieben und Veranstaltungen; Verkehrswesen; Überwachung des ruhenden Verkehrs; Verkehrslenkung und -regelung	



Haushaltsplan 2022 der Gemeinde Westerheim



**Teilergebnishaushalt einschließlich Finanzplanung  
Produktgruppe 1220 Ordnungswesen - [THH 2]**

Gemeinde Westerheim

Nr.	Bezeichnung	Ergebnis 2020	Ansatz 2021	Ansatz 2022	Plan 2023	Plan 2024	Plan 2025
1	Steuern und ähnliche Abgaben	0,00	0	0	0	0	0
2	Zuweisungen und Zuwendungen, Umlagen	0,00	0	0	0	0	0
3	Aufgelöste Investitionszuwendungen und -beiträge	0,00	0	0	0	0	0
4	Sonstige Transfererträge	0,00	0	0	0	0	0
5	Entgelte für öffentliche Leistungen oder Einrichtungen	0,00	0	2.000	2.000	2.000	2.000
6	Sonstige privatrechtliche Leistungsentgelte	0,00	0	0	0	0	0
7	Kostenerstattungen und Kostenumlagen	0,00	0	0	0	0	0
8	Zinsen und ähnliche Erträge	0,00	0	0	0	0	0
9	Aktiviert Eigenleistungen und Bestandveränderungen	0,00	0	0	0	0	0
10	Sonstige ordentliche Erträge	0,00	0	0	0	0	0
<b>11</b>	<b>Anteilige ordentliche Erträge (Summe aus Nummern 1 bis 10)</b>	<b>0,00</b>	<b>0</b>	<b>2.000</b>	<b>2.000</b>	<b>2.000</b>	<b>2.000</b>
12	Personalaufwendungen	0,00	0	-42.900	-44.000	-44.000	-44.600
13	Versorgungsaufwendungen	0,00	0	0	0	0	0
14	Aufwendungen für Sach- und Dienstleistungen	0,00	0	-300	0	0	0
15	Abschreibungen	0,00	0	-300	-300	-300	-300
16	Zinsen und ähnliche Aufwendungen	0,00	0	0	0	0	0
17	Transferaufwendungen	-616,40	-600	0	0	0	0
18	Sonstige ordentliche Aufwendungen	0,00	0	-1.300	-1.300	-1.300	-1.300
<b>19</b>	<b>Anteilige ordentliche Aufwendungen (Summe aus Nummern 12 bis 18)</b>	<b>-616,40</b>	<b>-600</b>	<b>-44.800</b>	<b>-45.600</b>	<b>-45.600</b>	<b>-46.200</b>
<b>20</b>	<b>Anteiliges veranschlagtes ordentliches Ergebnis (Summe aus Nummern 11 und 19)</b>	<b>-616,40</b>	<b>-600</b>	<b>-42.800</b>	<b>-43.600</b>	<b>-43.600</b>	<b>-44.200</b>
21	Erträge aus internen Leistungen	0,00	0	0	0	0	0
22	Aufwendungen für interne Leistungen	0,00	0	0	0	0	0
23	kalkulatorische Kosten	0,00	0	-180	-170	-160	-150
<b>24</b>	<b>Veranschlagtes kalkulatorisches Ergebnis (Saldo aus Nummern 21 bis 23)</b>	<b>0,00</b>	<b>0</b>	<b>-180</b>	<b>-170</b>	<b>-160</b>	<b>-150</b>
<b>25</b>	<b>Veranschlagter Nettoressourcenbedarf/-überschuss (Summe aus Nummer 20 und 24)</b>	<b>-616,40</b>	<b>-600</b>	<b>-42.980</b>	<b>-43.770</b>	<b>-43.760</b>	<b>-44.350</b>

## Haushaltsplan 2022 der Gemeinde Westerheim




### Teilfinanzhaushalt einschließlich Finanzplanung Produktgruppe 1220 Ordnungswesen - [THH 2]

Gemeinde Westerheim

Nr.	Bezeichnung	Ergebnis 2020	Ansatz 2021	Ansatz 2022	VE	Plan 2023	Plan 2024	Plan 2025
1	Summe der Einzahlungen aus laufender Verwaltungstätigkeit (ohne außerordentliche zahlungswirksame Erträge aus Vermögensveräußerung)	0,00	0	2.000	0	2.000	2.000	2.000
2	Summe der Auszahlungen aus laufender Verwaltungstätigkeit	-616,40	-600	-44.500	0	-45.300	-45.300	-45.900
<b>3</b>	<b>Anteiliger Zahlungsmittelüberschuss/-bedarf des Ergebnishaushalts (Saldo aus Nummern 1 und 2)</b>	<b>-616,40</b>	<b>-600</b>	<b>-42.500</b>	<b>0</b>	<b>-43.300</b>	<b>-43.300</b>	<b>-43.900</b>
4	Einzahlungen aus Investitionszuwendungen	0,00	0	0	0	0	0	0
5	Einzahlungen aus Investitionsbeiträgen und ähnlichen Entgelten für Investitionstätigkeit	0,00	0	0	0	0	0	0
6	Einzahlungen aus der Veräußerung von Sachvermögen	0,00	0	0	0	0	0	0
7	Einzahlungen aus der Veräußerung von Finanzvermögen	0,00	0	0	0	0	0	0
8	Einzahlungen für sonstige Investitionstätigkeit	0,00	0	0	0	0	0	0
<b>9</b>	<b>Einzahlungen aus Investitionstätigkeit (Summe aus Nummern 4 bis 8)</b>	<b>0,00</b>	<b>0</b>	<b>0</b>	<b>0</b>	<b>0</b>	<b>0</b>	<b>0</b>
10	Auszahlungen für den Erwerb von Grundstücken und Gebäuden	0,00	0	0	0	0	0	0
11	Auszahlungen für Baumaßnahmen	0,00	0	0	0	0	0	0
12	Auszahlungen für den Erwerb von beweglichem Sachvermögen	0,00	0	0	0	0	0	0
13	Auszahlungen für den Erwerb von Finanzvermögen	0,00	0	0	0	0	0	0
14	Auszahlungen für Investitionsförderungsmaßnahmen	0,00	0	0	0	0	0	0
15	Auszahlungen für den Erwerb von immateriellen Vermögensgegenständen	0,00	0	0	0	0	0	0
<b>16</b>	<b>Auszahlungen aus Investitionstätigkeit (Summe aus Nummern 10 bis 15)</b>	<b>0,00</b>	<b>0</b>	<b>0</b>	<b>0</b>	<b>0</b>	<b>0</b>	<b>0</b>
<b>17</b>	<b>Anteiliger veranschlagter Finanzierungsmittelüberschuss/-bedarf aus Investitionstätigkeit (Saldo aus Numern 9 und 16)</b>	<b>0,00</b>	<b>0</b>	<b>0</b>	<b>0</b>	<b>0</b>	<b>0</b>	<b>0</b>
<b>18</b>	<b>Anteiliger veranschlagter Finanzierungsmittel-(Saldo aus Nummern 3 und 17)</b>	<b>-616,40</b>	<b>-600</b>	<b>-42.500</b>	<b>0</b>	<b>-43.300</b>	<b>-43.300</b>	<b>-43.900</b>

# Haushaltsplan 2022 der Gemeinde Westerheim

	<b>Produktbeschreibung</b> <b>Produktgruppe 1222 Einwohnerwesen - [THH 2]</b> Gemeinde Westerheim	
<b>Produktbereich</b> <b>Produktgruppe</b>	12 1222	Sicherheit und Ordnung Einwohnerwesen - [THH 2]
<b>Kurzbeschreibung</b>	Meldeangelegenheiten; Erteilung von Ausweis- und sonstigen Dokumenten; Übermittlung von elektronischen Lohnsteuerabzugsmerkmalen (ELStAM) und Auskunftserteilung über die steuerliche Identifikationsnummer (IdNr); Bürgerservice / Leistungen für andere Behörden; Rentenangelegenheiten; Wohnberechtigungsscheine	

## Haushaltsplan 2022 der Gemeinde Westerheim



### Teilergebnishaushalt einschließlich Finanzplanung Produktgruppe 1222 Einwohnerwesen - [THH 2]

Gemeinde Westerheim

Nr.	Bezeichnung	Ergebnis 2020	Ansatz 2021	Ansatz 2022	Plan 2023	Plan 2024	Plan 2025
1	Steuern und ähnliche Abgaben	0,00	0	0	0	0	0
2	Zuweisungen und Zuwendungen, Umlagen	0,00	0	0	0	0	0
3	Aufgelöste Investitionszuwendungen und -beiträge	0,00	0	0	0	0	0
4	Sonstige Transfererträge	0,00	0	0	0	0	0
5	Entgelte für öffentliche Leistungen oder Einrichtungen	0,00	0	18.000	18.000	18.000	18.000
6	Sonstige privatrechtliche Leistungsentgelte	0,00	0	0	0	0	0
7	Kostenerstattungen und Kostenumlagen	0,00	0	0	0	0	0
8	Zinsen und ähnliche Erträge	0,00	0	0	0	0	0
9	Aktivierete Eigenleistungen und Bestandveränderungen	0,00	0	0	0	0	0
10	Sonstige ordentliche Erträge	0,00	0	0	0	0	0
<b>11</b>	<b>Anteilige ordentliche Erträge (Summe aus Nummern 1 bis 10)</b>	<b>0,00</b>	<b>0</b>	<b>18.000</b>	<b>18.000</b>	<b>18.000</b>	<b>18.000</b>
12	Personalaufwendungen	0,00	0	-24.700	-25.000	-25.300	-25.500
13	Versorgungsaufwendungen	0,00	0	0	0	0	0
14	Aufwendungen für Sach- und Dienstleistungen	0,00	0	-400	-400	-400	-400
15	Abschreibungen	0,00	0	0	0	0	0
16	Zinsen und ähnliche Aufwendungen	0,00	0	0	0	0	0
17	Transferaufwendungen	0,00	0	0	0	0	0
18	Sonstige ordentliche Aufwendungen	0,00	0	-10.000	-10.000	-10.000	-10.000
<b>19</b>	<b>Anteilige ordentliche Aufwendungen (Summe aus Nummern 12 bis 18)</b>	<b>0,00</b>	<b>0</b>	<b>-35.100</b>	<b>-35.400</b>	<b>-35.700</b>	<b>-35.900</b>
<b>20</b>	<b>Anteiliges veranschlagtes ordentliches Ergebnis (Summe aus Nummern 11 und 19)</b>	<b>0,00</b>	<b>0</b>	<b>-17.100</b>	<b>-17.400</b>	<b>-17.700</b>	<b>-17.900</b>
21	Erträge aus internen Leistungen	0,00	0	0	0	0	0
22	Aufwendungen für interne Leistungen	0,00	0	0	0	0	0
23	kalkulatorische Kosten	0,00	0	0	0	0	0
<b>24</b>	<b>Veranschlagtes kalkulatorisches Ergebnis (Saldo aus Nummern 21 bis 23)</b>	<b>0,00</b>	<b>0</b>	<b>0</b>	<b>0</b>	<b>0</b>	<b>0</b>
<b>25</b>	<b>Veranschlagter Nettoressourcenbedarf/-überschuss (Summe aus Nummer 20 und 24)</b>	<b>0,00</b>	<b>0</b>	<b>-17.100</b>	<b>-17.400</b>	<b>-17.700</b>	<b>-17.900</b>

## Haushaltsplan 2022 der Gemeinde Westerheim




### Teilfinanzhaushalt einschließlich Finanzplanung Produktgruppe 1222 Einwohnerwesen - [THH 2]

Gemeinde Westerheim

Nr.	Bezeichnung	Ergebnis 2020	Ansatz 2021	Ansatz 2022	VE	Plan 2023	Plan 2024	Plan 2025
1	Summe der Einzahlungen aus laufender Verwaltungstätigkeit (ohne außerordentliche zahlungswirksame Erträge aus Vermögensveräußerung)	0,00	0	18.000	0	18.000	18.000	18.000
2	Summe der Auszahlungen aus laufender Verwaltungstätigkeit	0,00	0	-35.100	0	-35.400	-35.700	-35.900
<b>3</b>	<b>Intelligenter Zahlungsmittelüberschuss/-bedarf des Ergebnishaushalts (Saldo aus Nummern 1 und 2)</b>	<b>0,00</b>	<b>0</b>	<b>-17.100</b>	<b>0</b>	<b>-17.400</b>	<b>-17.700</b>	<b>-17.900</b>
4	Einzahlungen aus Investitionszuwendungen	0,00	0	0	0	0	0	0
5	Einzahlungen aus Investitionsbeiträgen und ähnlichen Entgelten für Investitionstätigkeit	0,00	0	0	0	0	0	0
6	Einzahlungen aus der Veräußerung von Sachvermögen	0,00	0	0	0	0	0	0
7	Einzahlungen aus der Veräußerung von Finanzvermögen	0,00	0	0	0	0	0	0
8	Einzahlungen für sonstige Investitionstätigkeit	0,00	0	0	0	0	0	0
<b>9</b>	<b>Einzahlungen aus Investitionstätigkeit (Summe aus Nummern 4 bis 8)</b>	<b>0,00</b>	<b>0</b>	<b>0</b>	<b>0</b>	<b>0</b>	<b>0</b>	<b>0</b>
10	Auszahlungen für den Erwerb von Grundstücken und Gebäuden	0,00	0	0	0	0	0	0
11	Auszahlungen für Baumaßnahmen	0,00	0	0	0	0	0	0
12	Auszahlungen für den Erwerb von beweglichem Sachvermögen	0,00	0	0	0	0	0	0
13	Auszahlungen für den Erwerb von Finanzvermögen	0,00	0	0	0	0	0	0
14	Auszahlungen für Investitionsförderungsmaßnahmen	0,00	0	0	0	0	0	0
15	Auszahlungen für den Erwerb von immateriellen Vermögensgegenständen	0,00	0	0	0	0	0	0
<b>16</b>	<b>Auszahlungen aus Investitionstätigkeit (Summe aus Nummern 10 bis 15)</b>	<b>0,00</b>	<b>0</b>	<b>0</b>	<b>0</b>	<b>0</b>	<b>0</b>	<b>0</b>
<b>17</b>	<b>Intelligenter veranschlagter Finanzierungsmittelüberschuss/-bedarf aus Investitionstätigkeit (Saldo aus Nummern 9 und 16)</b>	<b>0,00</b>	<b>0</b>	<b>0</b>	<b>0</b>	<b>0</b>	<b>0</b>	<b>0</b>
<b>18</b>	<b>Intelligenter veranschlagter Finanzierungsmittel-Saldo aus Nummern 3 und 17)</b>	<b>0,00</b>	<b>0</b>	<b>-17.100</b>	<b>0</b>	<b>-17.400</b>	<b>-17.700</b>	<b>-17.900</b>

## Haushaltsplan 2022 der Gemeinde Westerheim

	<b>Produktbeschreibung</b> <b>Produktgruppe 1223 Personenstandswesen - [THH 2]</b> Gemeinde Westerheim	
<b>Produktbereich</b> <b>Produktgruppe</b>	12 1223	Sicherheit und Ordnung Personenstandswesen - [THH 2]
<b>Kurzbeschreibung</b>	Beurkundungen; Eheanmeldung und Eheschließung; Fortführung von Personenstandsregistern; Informationen und Nachweise aus den Personenstandsregistern; öffentliche Beglaubigungen; Behördliche Namensänderungen; Begründung von eingetragenen Lebenspartnerschaften	

## Haushaltsplan 2022 der Gemeinde Westerheim



### Teilergebnishaushalt einschließlich Finanzplanung Produktgruppe 1223 Personenstandswesen - [THH 2]

Gemeinde Westerheim

Nr.	Bezeichnung	Ergebnis 2020	Ansatz 2021	Ansatz 2022	Plan 2023	Plan 2024	Plan 2025
1	Steuern und ähnliche Abgaben	0,00	0	0	0	0	0
2	Zuweisungen und Zuwendungen, Umlagen	0,00	0	0	0	0	0
3	Aufgelöste Investitionszuwendungen und -beiträge	0,00	0	0	0	0	0
4	Sonstige Transfererträge	0,00	0	0	0	0	0
5	Entgelte für öffentliche Leistungen oder Einrichtungen	0,00	0	2.000	2.000	2.000	2.000
6	Sonstige privatrechtliche Leistungsentgelte	0,00	0	200	200	200	200
7	Kostenerstattungen und Kostenumlagen	0,00	0	100	100	100	100
8	Zinsen und ähnliche Erträge	0,00	0	0	0	0	0
9	Aktivierete Eigenleistungen und Bestandveränderungen	0,00	0	0	0	0	0
10	Sonstige ordentliche Erträge	0,00	0	0	0	0	0
<b>11</b>	<b>Anteilige ordentliche Erträge (Summe aus Nummern 1 bis 10)</b>	<b>0,00</b>	<b>0</b>	<b>2.300</b>	<b>2.300</b>	<b>2.300</b>	<b>2.300</b>
12	Personalaufwendungen	0,00	0	-58.500	-59.700	-60.300	-61.000
13	Versorgungsaufwendungen	0,00	0	0	0	0	0
14	Aufwendungen für Sach- und Dienstleistungen	0,00	0	-1.000	0	-2.000	0
15	Abschreibungen	0,00	0	0	0	0	0
16	Zinsen und ähnliche Aufwendungen	0,00	0	0	0	0	0
17	Transferaufwendungen	0,00	0	0	0	0	0
18	Sonstige ordentliche Aufwendungen	0,00	0	-770	-620	-1.070	-620
<b>19</b>	<b>Anteilige ordentliche Aufwendungen (Summe aus Nummern 12 bis 18)</b>	<b>0,00</b>	<b>0</b>	<b>-60.270</b>	<b>-60.320</b>	<b>-63.370</b>	<b>-61.620</b>
<b>20</b>	<b>Anteiliges veranschlagtes ordentliches Ergebnis (Summe aus Nummern 11 und 19)</b>	<b>0,00</b>	<b>0</b>	<b>-57.970</b>	<b>-58.020</b>	<b>-61.070</b>	<b>-59.320</b>
21	Erträge aus internen Leistungen	0,00	0	0	0	0	0
22	Aufwendungen für interne Leistungen	0,00	0	0	0	0	0
23	kalkulatorische Kosten	0,00	0	0	0	0	0
<b>24</b>	<b>Veranschlagtes kalkulatorisches Ergebnis (Saldo aus Nummern 21 bis 23)</b>	<b>0,00</b>	<b>0</b>	<b>0</b>	<b>0</b>	<b>0</b>	<b>0</b>
<b>25</b>	<b>Veranschlagter Nettoressourcenbedarf/-überschuss (Summe aus Nummer 20 und 24)</b>	<b>0,00</b>	<b>0</b>	<b>-57.970</b>	<b>-58.020</b>	<b>-61.070</b>	<b>-59.320</b>

Haushaltsplan 2022 der Gemeinde Westerheim



**Teilfinanzhaushalt einschließlich Finanzplanung  
Produktgruppe 1223 Personenstandswesen - [THH 2]**

Gemeinde Westerheim

Nr.	Bezeichnung	Ergebnis 2020	Ansatz 2021	Ansatz 2022	VE	Plan 2023	Plan 2024	Plan 2025
1	Summe der Einzahlungen aus laufender Verwaltungstätigkeit (ohne außerordentliche zahlungswirksame Erträge aus Vermögensveräußerung)	0,90	0	2.300	0	2.300	2.300	2.300
2	Summe der Auszahlungen aus laufender Verwaltungstätigkeit	0,00	0	-60.270	0	-60.320	-63.370	-61.620
<b>3</b>	<b>Intelligenter Zahlungsmittelüberschuss/-bedarf des Ergebnishaushalts (Saldo aus Nummern 1 und 2)</b>	<b>0,90</b>	<b>0</b>	<b>-57.970</b>	<b>0</b>	<b>-58.020</b>	<b>-61.070</b>	<b>-59.320</b>
4	Einzahlungen aus Investitionszuwendungen	0,00	0	0	0	0	0	0
5	Einzahlungen aus Investitionsbeiträgen und ähnlichen Entgelten für Investitionstätigkeit	0,00	0	0	0	0	0	0
6	Einzahlungen aus der Veräußerung von Sachvermögen	0,00	0	0	0	0	0	0
7	Einzahlungen aus der Veräußerung von Finanzvermögen	0,00	0	0	0	0	0	0
8	Einzahlungen für sonstige Investitionstätigkeit	0,00	0	0	0	0	0	0
<b>9</b>	<b>Einzahlungen aus Investitionstätigkeit (Summe aus Nummern 4 bis 8)</b>	<b>0,00</b>	<b>0</b>	<b>0</b>	<b>0</b>	<b>0</b>	<b>0</b>	<b>0</b>
10	Auszahlungen für den Erwerb von Grundstücken und Gebäuden	0,00	0	0	0	0	0	0
11	Auszahlungen für Baumaßnahmen	0,00	0	0	0	0	0	0
12	Auszahlungen für den Erwerb von beweglichem Sachvermögen	0,00	0	0	0	0	0	0
13	Auszahlungen für den Erwerb von Finanzvermögen	0,00	0	0	0	0	0	0
14	Auszahlungen für Investitionsförderungsmaßnahmen	0,00	0	0	0	0	0	0
15	Auszahlungen für den Erwerb von immateriellen Vermögensgegenständen	0,00	0	0	0	0	0	0
<b>16</b>	<b>Auszahlungen aus Investitionstätigkeit (Summe aus Nummern 10 bis 15)</b>	<b>0,00</b>	<b>0</b>	<b>0</b>	<b>0</b>	<b>0</b>	<b>0</b>	<b>0</b>
<b>17</b>	<b>Intelligenter veranschlagter Finanzierungsmittelüberschuss/-bedarf aus Investitionstätigkeit (Saldo aus Numern 9 und 16)</b>	<b>0,00</b>	<b>0</b>	<b>0</b>	<b>0</b>	<b>0</b>	<b>0</b>	<b>0</b>
<b>18</b>	<b>Intelligenter veranschlagter Finanzierungsmittel-Saldo aus Nummern 3 und 17)</b>	<b>0,90</b>	<b>0</b>	<b>-57.970</b>	<b>0</b>	<b>-58.020</b>	<b>-61.070</b>	<b>-59.320</b>



# Haushaltsplan 2022 der Gemeinde Westerheim



## Produktbeschreibung Produktgruppe 1224 Kommunales Grundbuchwesen - [THH 2]

Gemeinde Westerheim

<b>Produktbereich</b>	12	Sicherheit und Ordnung
<b>Produktgruppe</b>	1224	Kommunales Grundbuchwesen - [THH 2]

**Kurzbeschreibung** Kommunales Grundbuchwesen;  
Auskünfte und Informationen

## Haushaltsplan 2022 der Gemeinde Westerheim



### Teilergebnishaushalt einschließlich Finanzplanung Produktgruppe 1224 Kommunales Grundbuchwesen - [THH 2]

Gemeinde Westerheim

Nr.	Bezeichnung	Ergebnis 2020	Ansatz 2021	Ansatz 2022	Plan 2023	Plan 2024	Plan 2025
1	Steuern und ähnliche Abgaben	0,00	0	0	0	0	0
2	Zuweisungen und Zuwendungen, Umlagen	0,00	0	0	0	0	0
3	Aufgelöste Investitionszuwendungen und -beiträge	0,00	0	0	0	0	0
4	Sonstige Transfererträge	0,00	0	0	0	0	0
5	Entgelte für öffentliche Leistungen oder Einrichtungen	0,00	0	100	100	100	100
6	Sonstige privatrechtliche Leistungsentgelte	0,00	0	0	0	0	0
7	Kostenerstattungen und Kostenumlagen	0,00	0	0	0	0	0
8	Zinsen und ähnliche Erträge	0,00	0	0	0	0	0
9	Aktivierete Eigenleistungen und Bestandveränderungen	0,00	0	0	0	0	0
10	Sonstige ordentliche Erträge	0,00	0	0	0	0	0
<b>11</b>	<b>Anteilige ordentliche Erträge (Summe aus Nummern 1 bis 10)</b>	<b>0,00</b>	<b>0</b>	<b>100</b>	<b>100</b>	<b>100</b>	<b>100</b>
12	Personalaufwendungen	0,00	0	0	0	0	0
13	Versorgungsaufwendungen	0,00	0	0	0	0	0
14	Aufwendungen für Sach- und Dienstleistungen	0,00	0	0	0	0	0
15	Abschreibungen	0,00	0	0	0	0	0
16	Zinsen und ähnliche Aufwendungen	0,00	0	0	0	0	0
17	Transferaufwendungen	0,00	0	0	0	0	0
18	Sonstige ordentliche Aufwendungen	0,00	0	0	0	0	0
<b>19</b>	<b>Anteilige ordentliche Aufwendungen (Summe aus Nummern 12 bis 18)</b>	<b>0,00</b>	<b>0</b>	<b>0</b>	<b>0</b>	<b>0</b>	<b>0</b>
<b>20</b>	<b>Anteiliges veranschlagtes ordentliches Ergebnis (Summe aus Nummern 11 und 19)</b>	<b>0,00</b>	<b>0</b>	<b>100</b>	<b>100</b>	<b>100</b>	<b>100</b>
21	Erträge aus internen Leistungen	0,00	0	0	0	0	0
22	Aufwendungen für interne Leistungen	0,00	0	0	0	0	0
23	kalkulatorische Kosten	0,00	0	0	0	0	0
<b>24</b>	<b>Veranschlagtes kalkulatorisches Ergebnis (Saldo aus Nummern 21 bis 23)</b>	<b>0,00</b>	<b>0</b>	<b>0</b>	<b>0</b>	<b>0</b>	<b>0</b>
<b>25</b>	<b>Veranschlagter Nettoressourcenbedarf/-überschuss (Summe aus Nummer 20 und 24)</b>	<b>0,00</b>	<b>0</b>	<b>100</b>	<b>100</b>	<b>100</b>	<b>100</b>

## Haushaltsplan 2022 der Gemeinde Westerheim



### Teilfinanzhaushalt einschließlich Finanzplanung Produktgruppe 1224 Kommunales Grundbuchwesen - [THH 2]

Gemeinde Westerheim

Nr.	Bezeichnung	Ergebnis 2020	Ansatz 2021	Ansatz 2022	VE	Plan 2023	Plan 2024	Plan 2025
1	Summe der Einzahlungen aus laufender Verwaltungstätigkeit (ohne außerordentliche zahlungswirksame Erträge aus Vermögensveräußerung)	0,00	0	100	0	100	100	100
2	Summe der Auszahlungen aus laufender Verwaltungstätigkeit	0,00	0	0	0	0	0	0
<b>3</b>	<b>Intelligenter Zahlungsmittelüberschuss/-bedarf des Ergebnishaushalts (Saldo aus Nummern 1 und 2)</b>	<b>0,00</b>	<b>0</b>	<b>100</b>	<b>0</b>	<b>100</b>	<b>100</b>	<b>100</b>
4	Einzahlungen aus Investitionszuwendungen	0,00	0	0	0	0	0	0
5	Einzahlungen aus Investitionsbeiträgen und ähnlichen Entgelten für Investitionstätigkeit	0,00	0	0	0	0	0	0
6	Einzahlungen aus der Veräußerung von Sachvermögen	0,00	0	0	0	0	0	0
7	Einzahlungen aus der Veräußerung von Finanzvermögen	0,00	0	0	0	0	0	0
8	Einzahlungen für sonstige Investitionstätigkeit	0,00	0	0	0	0	0	0
<b>9</b>	<b>Einzahlungen aus Investitionstätigkeit (Summe aus Nummern 4 bis 8)</b>	<b>0,00</b>	<b>0</b>	<b>0</b>	<b>0</b>	<b>0</b>	<b>0</b>	<b>0</b>
10	Auszahlungen für den Erwerb von Grundstücken und Gebäuden	0,00	0	0	0	0	0	0
11	Auszahlungen für Baumaßnahmen	0,00	0	0	0	0	0	0
12	Auszahlungen für den Erwerb von beweglichem Sachvermögen	0,00	0	0	0	0	0	0
13	Auszahlungen für den Erwerb von Finanzvermögen	0,00	0	0	0	0	0	0
14	Auszahlungen für Investitionsförderungsmaßnahmen	0,00	0	0	0	0	0	0
15	Auszahlungen für den Erwerb von immateriellen Vermögensgegenständen	0,00	0	0	0	0	0	0
<b>16</b>	<b>Auszahlungen aus Investitionstätigkeit (Summe aus Nummern 10 bis 15)</b>	<b>0,00</b>	<b>0</b>	<b>0</b>	<b>0</b>	<b>0</b>	<b>0</b>	<b>0</b>
<b>17</b>	<b>Intelligenter veranschlagter Finanzierungsmittelüberschuss/-bedarf aus Investitionstätigkeit (Saldo aus Numern 9 und 16)</b>	<b>0,00</b>	<b>0</b>	<b>0</b>	<b>0</b>	<b>0</b>	<b>0</b>	<b>0</b>
<b>18</b>	<b>Intelligenter veranschlagter Finanzierungsmittel-(Saldo aus Nummern 3 und 17)</b>	<b>0,00</b>	<b>0</b>	<b>100</b>	<b>0</b>	<b>100</b>	<b>100</b>	<b>100</b>

# Haushaltsplan 2022 der Gemeinde Westerheim



## Produktbeschreibung Produktgruppe 1260 Brandschutz - [THH 2]

Gemeinde Westerheim

<b>Produktbereich</b>	12	Sicherheit und Ordnung
<b>Produktgruppe</b>	1260	Brandschutz - [THH 2]

<b>Kurzbeschreibung</b>	Brandbekämpfung; Technische Hilfeleistung; Feuersicherheitswachdienst
-------------------------	---

## Haushaltsplan 2022 der Gemeinde Westerheim



### Teilergebnishaushalt einschließlich Finanzplanung Produktgruppe 1260 Brandschutz - [THH 2]

Gemeinde Westerheim

Nr.	Bezeichnung	Ergebnis 2020	Ansatz 2021	Ansatz 2022	Plan 2023	Plan 2024	Plan 2025
1	Steuern und ähnliche Abgaben	0,00	0	0	0	0	0
2	Zuweisungen und Zuwendungen, Umlagen	4.680,00	4.500	5.000	5.000	5.000	5.000
3	Aufgelöste Investitionszuwendungen und -beiträge	0,00	11.800	9.000	9.000	9.000	9.000
4	Sonstige Transfererträge	0,00	0	0	0	0	0
5	Entgelte für öffentliche Leistungen oder Einrichtungen	0,00	0	3.000	3.000	3.000	3.000
6	Sonstige privatrechtliche Leistungsentgelte	701,68	5.000	2.000	2.000	2.000	2.000
7	Kostenerstattungen und Kostenumlagen	3.620,40	0	0	0	0	0
8	Zinsen und ähnliche Erträge	0,00	0	0	0	0	0
9	Aktivierete Eigenleistungen und Bestandveränderungen	0,00	0	0	0	0	0
10	Sonstige ordentliche Erträge	0,00	0	0	0	0	0
<b>11</b>	<b>Anteilige ordentliche Erträge (Summe aus Nummern 1 bis 10)</b>	<b>9.002,08</b>	<b>21.300</b>	<b>19.000</b>	<b>19.000</b>	<b>19.000</b>	<b>19.000</b>
12	Personalaufwendungen	0,00	0	0	0	0	0
13	Versorgungsaufwendungen	0,00	0	0	0	0	0
14	Aufwendungen für Sach- und Dienstleistungen	-63.253,84	-52.600	-43.400	-45.400	-45.900	-46.400
15	Abschreibungen	0,00	-35.200	-26.600	-25.600	-25.600	-53.500
16	Zinsen und ähnliche Aufwendungen	0,00	0	0	0	0	0
17	Transferaufwendungen	-370,26	-2.000	-1.000	-1.000	-1.000	-1.000
18	Sonstige ordentliche Aufwendungen	-5.767,16	-12.200	-4.200	-4.200	-4.200	-4.200
<b>19</b>	<b>Anteilige ordentliche Aufwendungen (Summe aus Nummern 12 bis 18)</b>	<b>-69.391,26</b>	<b>-102.000</b>	<b>-75.200</b>	<b>-76.200</b>	<b>-76.700</b>	<b>-105.100</b>
<b>20</b>	<b>Anteiliges veranschlagtes ordentliches Ergebnis (Summe aus Nummern 11 und 19)</b>	<b>-60.389,18</b>	<b>-80.700</b>	<b>-56.200</b>	<b>-57.200</b>	<b>-57.700</b>	<b>-86.100</b>
21	Erträge aus internen Leistungen	0,00	0	0	0	0	0
22	Aufwendungen für interne Leistungen	0,00	-2.090	-2.210	-2.290	-2.370	-2.450
23	kalkulatorische Kosten	0,00	-2.300	-8.200	-7.000	-6.000	-5.000
<b>24</b>	<b>Veranschlagtes kalkulatorisches Ergebnis (Saldo aus Nummern 21 bis 23)</b>	<b>0,00</b>	<b>-4.390</b>	<b>-10.410</b>	<b>-9.290</b>	<b>-8.370</b>	<b>-7.450</b>
<b>25</b>	<b>Veranschlagter Nettoressourcenbedarf/-überschuss (Summe aus Nummer 20 und 24)</b>	<b>-60.389,18</b>	<b>-85.090</b>	<b>-66.610</b>	<b>-66.490</b>	<b>-66.070</b>	<b>-93.550</b>

Haushaltsplan 2022 der Gemeinde Westerheim



**Teilfinanzhaushalt einschließlich Finanzplanung  
Produktgruppe 1260 Brandschutz - [THH 2]**

Gemeinde Westerheim

Nr.	Bezeichnung	Ergebnis 2020	Ansatz 2021	Ansatz 2022	VE	Plan 2023	Plan 2024	Plan 2025
1	Summe der Einzahlungen aus laufender Verwaltungstätigkeit (ohne außerordentliche zahlungswirksame Erträge aus Vermögensveräußerung)	7.651,68	9.500	10.000	0	10.000	10.000	10.000
2	Summe der Auszahlungen aus laufender Verwaltungstätigkeit	-71.025,22	-66.800	-48.600	0	-50.600	-51.100	-51.600
<b>3</b>	<b>Anteiliger Zahlungsmittelüberschuss/-bedarf des Ergebnishaushalts (Saldo aus Nummern 1 und 2)</b>	<b>-63.373,54</b>	<b>-57.300</b>	<b>-38.600</b>	<b>0</b>	<b>-40.600</b>	<b>-41.100</b>	<b>-41.600</b>
4	Einzahlungen aus Investitionszuwendungen	0,00	0	2.400	0	0	0	92.000
5	Einzahlungen aus Investitionsbeiträgen und ähnlichen Entgelten für Investitionstätigkeit	0,00	0	0	0	0	0	0
6	Einzahlungen aus der Veräußerung von Sachvermögen	0,00	0	0	0	0	0	0
7	Einzahlungen aus der Veräußerung von Finanzvermögen	0,00	0	0	0	0	0	0
8	Einzahlungen für sonstige Investitionstätigkeit	0,00	0	0	0	0	0	0
<b>9</b>	<b>Einzahlungen aus Investitionstätigkeit (Summe aus Nummern 4 bis 8)</b>	<b>0,00</b>	<b>0</b>	<b>2.400</b>	<b>0</b>	<b>0</b>	<b>0</b>	<b>92.000</b>
10	Auszahlungen für den Erwerb von Grundstücken und Gebäuden	0,00	0	0	0	0	0	0
11	Auszahlungen für Baumaßnahmen	0,00	0	0	0	0	0	0
12	Auszahlungen für den Erwerb von beweglichem Sachvermögen	0,00	-40.700	-20.000	0	-20.000	0	-390.000
13	Auszahlungen für den Erwerb von Finanzvermögen	0,00	0	0	0	0	0	0
14	Auszahlungen für Investitionsförderungsmaßnahmen	0,00	0	0	0	0	0	0
15	Auszahlungen für den Erwerb von immateriellen Vermögensgegenständen	0,00	0	0	0	0	0	0
<b>16</b>	<b>Auszahlungen aus Investitionstätigkeit (Summe aus Nummern 10 bis 15)</b>	<b>0,00</b>	<b>-40.700</b>	<b>-20.000</b>	<b>0</b>	<b>-20.000</b>	<b>0</b>	<b>-390.000</b>
<b>17</b>	<b>Anteiliger veranschlagter Finanzierungsmittelüberschuss/-bedarf aus Investitionstätigkeit (Saldo aus Numern 9 und 16)</b>	<b>0,00</b>	<b>-40.700</b>	<b>-17.600</b>	<b>0</b>	<b>-20.000</b>	<b>0</b>	<b>-298.000</b>
<b>18</b>	<b>Anteiliger veranschlagter Finanzierungsmittel-Saldo aus Nummern 3 und 17)</b>	<b>-63.373,54</b>	<b>-98.000</b>	<b>-56.200</b>	<b>0</b>	<b>-60.600</b>	<b>-41.100</b>	<b>-339.600</b>

# Haushaltsplan 2022 der Gemeinde Westerheim



## Einzeldarstellung der Investitionsmaßnahmen Produktgruppe 1260 Brandschutz - [THH 2]

Gemeinde Westerheim

### Investition I-1260-003 Umstellung Digitalfunk

Nr.	Investitionsmaßnahmen Einzahlungs- und Auszahlungsarten	Gesamtang. z. Maßnahme -nachrichtl.-	Bisher finanziert	Ermächtigungs übertragungen aus Vorvorj.	Ergebnis 2020	Ansatz 2021	Ansatz 2022	VE
1	Einzahlungen aus Investitionszuwendungen	2.400	0,00	0	0,00	0	2.400	0
<b>6</b>	<b>Summe der Einzahlungen aus Investitionstätigkeit (Summe aus Nummern 1 bis 5)</b>	<b>2.400</b>	<b>0,00</b>	<b>0</b>	<b>0,00</b>	<b>0</b>	<b>2.400</b>	<b>0</b>
9	Auszahlungen für den Erwerb von beweglichem Sachvermögen	-20.000	0,00	0	0,00	-30.000	-20.000	0
<b>13</b>	<b>Summe der Auszahlungen aus Investitionstätigkeit (Summe aus Nummern 7 bis 12)</b>	<b>-20.000</b>	<b>0,00</b>	<b>0</b>	<b>0,00</b>	<b>-30.000</b>	<b>-20.000</b>	<b>0</b>
<b>14</b>	<b>Saldo aus Investitionstätigkeit (Saldo aus Nummern 6 und 13)</b>	<b>-17.600</b>	<b>0,00</b>	<b>0</b>	<b>0,00</b>	<b>-30.000</b>	<b>-17.600</b>	<b>0</b>
<b>16</b>	<b>Gesamtkosten der Maßnahme (Summe aus Nummern 13 und 15)</b>	<b>-20.000</b>	<b>0,00</b>	<b>0</b>	<b>0,00</b>	<b>-30.000</b>	<b>-20.000</b>	<b>0</b>

### Investition I-1260-004 Fahrzeugbeschaffung

Nr.	Investitionsmaßnahmen Einzahlungs- und Auszahlungsarten	Gesamtang. z. Maßnahme -nachrichtl.-	Bisher finanziert	Ermächtigungs übertragungen aus Vorvorj.	Ergebnis 2020	Ansatz 2021	Ansatz 2022	VE
1	Einzahlungen aus Investitionszuwendungen	105.000	0,00	0	0,00	0	0	0
<b>6</b>	<b>Summe der Einzahlungen aus Investitionstätigkeit (Summe aus Nummern 1 bis 5)</b>	<b>105.000</b>	<b>0,00</b>	<b>0</b>	<b>0,00</b>	<b>0</b>	<b>0</b>	<b>0</b>
9	Auszahlungen für den Erwerb von beweglichem Sachvermögen	-450.000	0,00	0	0,00	0	0	0
<b>13</b>	<b>Summe der Auszahlungen aus Investitionstätigkeit (Summe aus Nummern 7 bis 12)</b>	<b>-450.000</b>	<b>0,00</b>	<b>0</b>	<b>0,00</b>	<b>0</b>	<b>0</b>	<b>0</b>
<b>14</b>	<b>Saldo aus Investitionstätigkeit (Saldo aus Nummern 6 und 13)</b>	<b>-345.000</b>	<b>0,00</b>	<b>0</b>	<b>0,00</b>	<b>0</b>	<b>0</b>	<b>0</b>
<b>16</b>	<b>Gesamtkosten der Maßnahme (Summe aus Nummern 13 und 15)</b>	<b>-450.000</b>	<b>0,00</b>	<b>0</b>	<b>0,00</b>	<b>0</b>	<b>0</b>	<b>0</b>

*Erläuterungen:*

2025 Ersatzbeschaffung LF 8/6

2026 Ersatzbeschaffung MTW

### Investition I-1260-005 Anbau/Erweiterung Umkleide - Feuerwehrbedarfsplan

Nr.	Investitionsmaßnahmen Einzahlungs- und Auszahlungsarten	Gesamtang. z. Maßnahme -nachrichtl.-	Bisher finanziert	Ermächtigungs übertragungen aus Vorvorj.	Ergebnis 2020	Ansatz 2021	Ansatz 2022	VE
1	Einzahlungen aus Investitionszuwendungen	7.000	0,00	0	0,00	0	0	0
<b>6</b>	<b>Summe der Einzahlungen aus Investitionstätigkeit (Summe aus Nummern 1 bis 5)</b>	<b>7.000</b>	<b>0,00</b>	<b>0</b>	<b>0,00</b>	<b>0</b>	<b>0</b>	<b>0</b>
8	Auszahlungen für Baumaßnahmen	-150.000	0,00	0	0,00	0	0	0
<b>13</b>	<b>Summe der Auszahlungen aus Investitionstätigkeit (Summe aus Nummern 7 bis 12)</b>	<b>-150.000</b>	<b>0,00</b>	<b>0</b>	<b>0,00</b>	<b>0</b>	<b>0</b>	<b>0</b>
<b>14</b>	<b>Saldo aus Investitionstätigkeit (Saldo aus Nummern 6 und 13)</b>	<b>-143.000</b>	<b>0,00</b>	<b>0</b>	<b>0,00</b>	<b>0</b>	<b>0</b>	<b>0</b>
<b>16</b>	<b>Gesamtkosten der Maßnahme (Summe aus Nummern 13 und 15)</b>	<b>-150.000</b>	<b>0,00</b>	<b>0</b>	<b>0,00</b>	<b>0</b>	<b>0</b>	<b>0</b>

### Investition I-1260-006 Umrüstung Funkmelder

Nr.	Investitionsmaßnahmen Einzahlungs- und Auszahlungsarten	Gesamtang. z. Maßnahme -nachrichtl.-	Bisher finanziert	Ermächtigungs übertragungen aus Vorvorj.	Ergebnis 2020	Ansatz 2021	Ansatz 2022	VE
9	Auszahlungen für den Erwerb von beweglichem Sachvermögen	-20.000	0,00	0	0,00	0	0	0
<b>13</b>	<b>Summe der Auszahlungen aus Investitionstätigkeit (Summe aus Nummern 7 bis 12)</b>	<b>-20.000</b>	<b>0,00</b>	<b>0</b>	<b>0,00</b>	<b>0</b>	<b>0</b>	<b>0</b>
<b>14</b>	<b>Saldo aus Investitionstätigkeit (Saldo aus Nummern 6 und 13)</b>	<b>-20.000</b>	<b>0,00</b>	<b>0</b>	<b>0,00</b>	<b>0</b>	<b>0</b>	<b>0</b>

## Haushaltsplan 2022 der Gemeinde Westerheim



### Einzeldarstellung der Investitionsmaßnahmen Produktgruppe 1260 Brandschutz - [THH 2]

Gemeinde Westerheim

Nr.	Investitionsmaßnahmen Einzahlungs- und Auszahlungsarten	Gesamtang. z. Maßnahme -nachrichtl.-	Bisher finanziert	Ermächtigungs übertragungen aus Vorvorj.	Ergebnis 2020	Ansatz 2021	Ansatz 2022	VE
<b>16</b>	<b>Gesamtkosten der Maßnahme (Summe aus Nummern 13 und 15)</b>	<b>-20.000</b>	<b>0,00</b>	<b>0</b>	<b>0,00</b>	<b>0</b>	<b>0</b>	<b>0</b>



# Haushaltsplan 2022 der Gemeinde Westerheim



## Produktbeschreibung Produktgruppe 1280 Katastrophenschutz - [THH 2]

Gemeinde Westerheim

<b>Produktbereich</b>	12	Sicherheit und Ordnung
<b>Produktgruppe</b>	1280	Katastrophenschutz - [THH 2]
<b>Kurzbeschreibung</b>	Katastrophenschutz; Dachsirene	

## Haushaltsplan 2022 der Gemeinde Westerheim



### Teilergebnishaushalt einschließlich Finanzplanung Produktgruppe 1280 Katastrophenschutz - [THH 2]

Gemeinde Westerheim

Nr.	Bezeichnung	Ergebnis 2020	Ansatz 2021	Ansatz 2022	Plan 2023	Plan 2024	Plan 2025
1	Steuern und ähnliche Abgaben	0,00	0	0	0	0	0
2	Zuweisungen und Zuwendungen, Umlagen	0,00	0	0	0	0	0
3	Aufgelöste Investitionszuwendungen und -beiträge	0,00	0	0	1.500	1.500	1.500
4	Sonstige Transfererträge	0,00	0	0	0	0	0
5	Entgelte für öffentliche Leistungen oder Einrichtungen	0,00	0	0	0	0	0
6	Sonstige privatrechtliche Leistungsentgelte	0,00	0	0	0	0	0
7	Kostenerstattungen und Kostenumlagen	0,00	0	0	0	0	0
8	Zinsen und ähnliche Erträge	0,00	0	0	0	0	0
9	Aktivierete Eigenleistungen und Bestandveränderungen	0,00	0	0	0	0	0
10	Sonstige ordentliche Erträge	0,00	0	0	0	0	0
<b>11</b>	<b>Anteilige ordentliche Erträge (Summe aus Nummern 1 bis 10)</b>	<b>0,00</b>	<b>0</b>	<b>0</b>	<b>1.500</b>	<b>1.500</b>	<b>1.500</b>
12	Personalaufwendungen	0,00	0	0	0	0	0
13	Versorgungsaufwendungen	0,00	0	0	0	0	0
14	Aufwendungen für Sach- und Dienstleistungen	0,00	0	0	-100	-100	-100
15	Abschreibungen	0,00	0	0	-2.800	-2.800	-2.800
16	Zinsen und ähnliche Aufwendungen	0,00	0	0	0	0	0
17	Transferaufwendungen	0,00	0	0	0	0	0
18	Sonstige ordentliche Aufwendungen	0,00	0	0	0	0	0
<b>19</b>	<b>Anteilige ordentliche Aufwendungen (Summe aus Nummern 12 bis 18)</b>	<b>0,00</b>	<b>0</b>	<b>0</b>	<b>-2.900</b>	<b>-2.900</b>	<b>-2.900</b>
<b>20</b>	<b>Anteiliges veranschlagtes ordentliches Ergebnis (Summe aus Nummern 11 und 19)</b>	<b>0,00</b>	<b>0</b>	<b>0</b>	<b>-1.400</b>	<b>-1.400</b>	<b>-1.400</b>
21	Erträge aus internen Leistungen	0,00	0	0	0	0	0
22	Aufwendungen für interne Leistungen	0,00	0	0	0	0	0
23	kalkulatorische Kosten	0,00	0	0	-800	-700	-600
<b>24</b>	<b>Veranschlagtes kalkulatorisches Ergebnis (Saldo aus Nummern 21 bis 23)</b>	<b>0,00</b>	<b>0</b>	<b>0</b>	<b>-800</b>	<b>-700</b>	<b>-600</b>
<b>25</b>	<b>Veranschlagter Nettoressourcenbedarf/-überschuss (Summe aus Nummer 20 und 24)</b>	<b>0,00</b>	<b>0</b>	<b>0</b>	<b>-2.200</b>	<b>-2.100</b>	<b>-2.000</b>

## Haushaltsplan 2022 der Gemeinde Westerheim



### Teilfinanzhaushalt einschließlich Finanzplanung Produktgruppe 1280 Katastrophenschutz - [THH 2]

Gemeinde Westerheim

Nr.	Bezeichnung	Ergebnis 2020	Ansatz 2021	Ansatz 2022	VE	Plan 2023	Plan 2024	Plan 2025
1	Summe der Einzahlungen aus laufender Verwaltungstätigkeit (ohne außerordentliche zahlungswirksame Erträge aus Vermögensveräußerung)	0,00	0	0	0	0	0	0
2	Summe der Auszahlungen aus laufender Verwaltungstätigkeit	0,00	0	0	0	-100	-100	-100
<b>3</b>	<b>Intelligenter Zahlungsmittelüberschuss/-bedarf des Ergebnishaushalts (Saldo aus Nummern 1 und 2)</b>	<b>0,00</b>	<b>0</b>	<b>0</b>	<b>0</b>	<b>-100</b>	<b>-100</b>	<b>-100</b>
4	Einzahlungen aus Investitionszuwendungen	0,00	0	10.000	0	0	0	0
5	Einzahlungen aus Investitionsbeiträgen und ähnlichen Entgelten für Investitionstätigkeit	0,00	0	0	0	0	0	0
6	Einzahlungen aus der Veräußerung von Sachvermögen	0,00	0	0	0	0	0	0
7	Einzahlungen aus der Veräußerung von Finanzvermögen	0,00	0	0	0	0	0	0
8	Einzahlungen für sonstige Investitionstätigkeit	0,00	0	0	0	0	0	0
<b>9</b>	<b>Einzahlungen aus Investitionstätigkeit (Summe aus Nummern 4 bis 8)</b>	<b>0,00</b>	<b>0</b>	<b>10.000</b>	<b>0</b>	<b>0</b>	<b>0</b>	<b>0</b>
10	Auszahlungen für den Erwerb von Grundstücken und Gebäuden	0,00	0	0	0	0	0	0
11	Auszahlungen für Baumaßnahmen	0,00	0	0	0	0	0	0
12	Auszahlungen für den Erwerb von beweglichem Sachvermögen	0,00	0	-20.000	0	0	0	0
13	Auszahlungen für den Erwerb von Finanzvermögen	0,00	0	0	0	0	0	0
14	Auszahlungen für Investitionsförderungsmaßnahmen	0,00	0	0	0	0	0	0
15	Auszahlungen für den Erwerb von immateriellen Vermögensgegenständen	0,00	0	0	0	0	0	0
<b>16</b>	<b>Auszahlungen aus Investitionstätigkeit (Summe aus Nummern 10 bis 15)</b>	<b>0,00</b>	<b>0</b>	<b>-20.000</b>	<b>0</b>	<b>0</b>	<b>0</b>	<b>0</b>
<b>17</b>	<b>Intelligenter veranschlagter Finanzierungsmittelüberschuss/-bedarf aus Investitionstätigkeit (Saldo aus Nummern 9 und 16)</b>	<b>0,00</b>	<b>0</b>	<b>-10.000</b>	<b>0</b>	<b>0</b>	<b>0</b>	<b>0</b>
<b>18</b>	<b>Intelligenter veranschlagter Finanzierungsmittel-Saldo aus Nummern 3 und 17)</b>	<b>0,00</b>	<b>0</b>	<b>-10.000</b>	<b>0</b>	<b>-100</b>	<b>-100</b>	<b>-100</b>

Haushaltsplan 2022 der Gemeinde Westerheim



**Einzeldarstellung der Investitionsmaßnahmen  
Produktgruppe 1280 Katastrophenschutz - [THH 2]**

Gemeinde Westerheim

**Investition I-1280-001 Erwerb/Veräußerung von Sachvermögen**

Nr.	Investitionsmaßnahmen Einzahlungs- und Auszahlungsarten	Gesamtang. z. Maßnahme -nachrichtl.-	Bisher finanziert	Ermächtigungs übertragungen aus Vorvorj.	Ergebnis 2020	Ansatz 2021	Ansatz 2022	VE
1	Einzahlungen aus Investitionszuwendungen	10.000	0,00	0	0,00	0	10.000	0
<b>6</b>	<b>Summe der Einzahlungen aus Investitionstätigkeit (Summe aus Nummern 1 bis 5)</b>	<b>10.000</b>	<b>0,00</b>	<b>0</b>	<b>0,00</b>	<b>0</b>	<b>10.000</b>	<b>0</b>
9	Auszahlungen für den Erwerb von beweglichem Sachvermögen	-20.000	0,00	0	0,00	0	-20.000	0
<b>13</b>	<b>Summe der Auszahlungen aus Investitionstätigkeit (Summe aus Nummern 7 bis 12)</b>	<b>-20.000</b>	<b>0,00</b>	<b>0</b>	<b>0,00</b>	<b>0</b>	<b>-20.000</b>	<b>0</b>
<b>14</b>	<b>Saldo aus Investitionstätigkeit (Saldo aus Nummern 6 und 13)</b>	<b>-10.000</b>	<b>0,00</b>	<b>0</b>	<b>0,00</b>	<b>0</b>	<b>-10.000</b>	<b>0</b>
<b>16</b>	<b>Gesamtkosten der Maßnahme (Summe aus Nummern 13 und 15)</b>	<b>-20.000</b>	<b>0,00</b>	<b>0</b>	<b>0,00</b>	<b>0</b>	<b>-20.000</b>	<b>0</b>

*Erläuterungen:*

2022 Dachsirene (20.000)

2022 Zuwendung Dachsirene (10.000)

## Haushaltsplan 2022 der Gemeinde Westerheim



### Teilergebnishaushalt einschließlich Finanzplanung Teilhaushalt 3 Schulen

Gemeinde Westerheim

Nr.	Bezeichnung	Ergebnis 2020	Ansatz 2021	Ansatz 2022	Plan 2023	Plan 2024	Plan 2025
1	Steuern und ähnliche Abgaben	0,00	0	0	0	0	0
2	Zuweisungen und Zuwendungen, Umlagen	22.939,25	800	18.000	22.200	22.200	22.200
3	Aufgelöste Investitionszuwendungen und -beiträge	0,00	24.300	13.500	16.200	16.200	16.200
4	Sonstige Transfererträge	0,00	0	0	0	0	0
5	Entgelte für öffentliche Leistungen oder Einrichtungen	13.534,00	18.000	18.000	18.000	18.000	18.000
6	Sonstige privatrechtliche Leistungsentgelte	0,00	16.000	0	0	0	0
7	Kostenerstattungen und Kostenumlagen	458,65	1.500	2.500	2.500	2.500	2.500
8	Zinsen und ähnliche Erträge	0,00	0	0	0	0	0
9	Aktiviere Eigenleistungen und Bestandveränderungen	0,00	0	0	0	0	0
10	Sonstige ordentliche Erträge	0,00	0	0	0	0	0
<b>11</b>	<b>Anteilige ordentliche Erträge (Summe aus Nummern 1 bis 10)</b>	<b>36.931,90</b>	<b>60.600</b>	<b>52.000</b>	<b>58.900</b>	<b>58.900</b>	<b>58.900</b>
12	Personalaufwendungen	-122.763,69	-126.650	-140.650	-159.200	-160.600	-162.100
13	Versorgungsaufwendungen	0,00	0	0	0	0	0
14	Aufwendungen für Sach- und Dienstleistungen	-74.846,96	-109.100	-107.300	-88.500	-88.500	-88.500
15	Abschreibungen	0,00	-100.200	-76.300	-85.700	-85.400	-85.200
16	Zinsen und ähnliche Aufwendungen	0,00	0	0	0	0	0
17	Transferaufwendungen	-4.902,01	0	-5.000	-5.000	-5.000	-5.000
18	Sonstige ordentliche Aufwendungen	-31.411,48	-41.250	-32.000	-32.000	-32.000	-32.000
<b>19</b>	<b>Anteilige ordentliche Aufwendungen (Summe aus Nummern 12 bis 18)</b>	<b>-233.924,14</b>	<b>-377.200</b>	<b>-361.250</b>	<b>-370.400</b>	<b>-371.500</b>	<b>-372.800</b>
<b>20</b>	<b>Anteiliges veranschlagtes ordentliches Ergebnis (Summe aus Nummern 11 und 19)</b>	<b>-196.992,24</b>	<b>-316.600</b>	<b>-309.250</b>	<b>-311.500</b>	<b>-312.600</b>	<b>-313.900</b>
21	Erträge aus internen Leistungen	0,00	0	0	0	0	0
22	Aufwendungen für interne Leistungen	0,00	-14.050	-12.120	-12.160	-12.200	-12.240
23	kalkulatorische Kosten	0,00	0	-58.200	-60.800	-57.400	-53.900
<b>24</b>	<b>Veranschlagtes kalkulatorisches Ergebnis (Saldo aus Nummern 21 bis 23)</b>	<b>0,00</b>	<b>-14.050</b>	<b>-70.320</b>	<b>-72.960</b>	<b>-69.600</b>	<b>-66.140</b>
<b>25</b>	<b>Veranschlagter Nettoressourcenbedarf/-überschuss (Summe aus Nummer 20 und 24)</b>	<b>-196.992,24</b>	<b>-330.650</b>	<b>-379.570</b>	<b>-384.460</b>	<b>-382.200</b>	<b>-380.040</b>

## Haushaltsplan 2022 der Gemeinde Westerheim



### Teilfinanzhaushalt einschließlich Finanzplanung Teilhaushalt 3 Schulen

Gemeinde Westerheim

Nr.	Bezeichnung	Ergebnis 2020	Ansatz 2021	Ansatz 2022	VE	Plan 2023	Plan 2024	Plan 2025
1	Summe der Einzahlungen aus laufender Verwaltungstätigkeit (ohne außerordentliche zahlungswirksame Erträge aus Vermögensveräußerung)	30.215,70	36.300	38.500	0	42.700	42.700	42.700
2	Summe der Auszahlungen aus laufender Verwaltungstätigkeit	-243.362,71	-277.000	-284.950	0	-284.700	-286.100	-287.600
<b>3</b>	<b>Intelligenter Zahlungsmittelüberschuss/-bedarf des Ergebnishaushalts (Saldo aus Nummern 1 und 2)</b>	<b>-213.147,01</b>	<b>-240.700</b>	<b>-246.450</b>	<b>0</b>	<b>-242.000</b>	<b>-243.400</b>	<b>-244.900</b>
4	Einzahlungen aus Investitionszuwendungen	0,00	37.000	37.000	0	0	0	0
5	Einzahlungen aus Investitionsbeiträgen und ähnlichen Entgelten für Investitionstätigkeit	0,00	0	0	0	0	0	0
6	Einzahlungen aus der Veräußerung von Sachvermögen	0,00	0	0	0	0	0	0
7	Einzahlungen aus der Veräußerung von Finanzvermögen	0,00	0	0	0	0	0	0
8	Einzahlungen für sonstige Investitionstätigkeit	0,00	0	0	0	0	0	0
<b>9</b>	<b>Einzahlungen aus Investitionstätigkeit (Summe aus Nummern 4 bis 8)</b>	<b>0,00</b>	<b>37.000</b>	<b>37.000</b>	<b>0</b>	<b>0</b>	<b>0</b>	<b>0</b>
10	Auszahlungen für den Erwerb von Grundstücken und Gebäuden	0,00	-50.000	0	0	0	0	0
11	Auszahlungen für Baumaßnahmen	0,00	0	0	0	0	-50.000	-50.000
12	Auszahlungen für den Erwerb von beweglichem Sachvermögen	-3.906,10	-74.000	-142.000	0	-10.000	-10.000	-20.000
13	Auszahlungen für den Erwerb von Finanzvermögen	0,00	0	0	0	0	0	0
14	Auszahlungen für Investitionsförderungsmaßnahmen	0,00	0	0	0	0	0	0
15	Auszahlungen für den Erwerb von immateriellen Vermögensgegenständen	0,00	0	0	0	0	0	0
<b>16</b>	<b>Auszahlungen aus Investitionstätigkeit (Summe aus Nummern 10 bis 15)</b>	<b>-3.906,10</b>	<b>-124.000</b>	<b>-142.000</b>	<b>0</b>	<b>-10.000</b>	<b>-60.000</b>	<b>-70.000</b>
<b>17</b>	<b>Intelligenter veranschlagter Finanzierungsmittelüberschuss/-bedarf aus Investitionstätigkeit (Saldo aus Numern 9 und 16)</b>	<b>-3.906,10</b>	<b>-87.000</b>	<b>-105.000</b>	<b>0</b>	<b>-10.000</b>	<b>-60.000</b>	<b>-70.000</b>
<b>18</b>	<b>Intelligenter veranschlagter Finanzierungsmittel-(Saldo aus Nummern 3 und 17)</b>	<b>-217.053,11</b>	<b>-327.700</b>	<b>-351.450</b>	<b>0</b>	<b>-252.000</b>	<b>-303.400</b>	<b>-314.900</b>

## Haushaltsplan 2022 der Gemeinde Westerheim



### Teilergebnishaushalt einschließlich Finanzplanung Produktbereich 21 Schulträgeraufgaben

Gemeinde Westerheim

Nr.	Bezeichnung	Ergebnis 2020	Ansatz 2021	Ansatz 2022	Plan 2023	Plan 2024	Plan 2025
1	Steuern und ähnliche Abgaben	0,00	0	0	0	0	0
2	Zuweisungen und Zuwendungen, Umlagen	22.939,25	800	18.000	22.200	22.200	22.200
3	Aufgelöste Investitionszuwendungen und -beiträge	0,00	24.300	13.500	16.200	16.200	16.200
4	Sonstige Transfererträge	0,00	0	0	0	0	0
5	Entgelte für öffentliche Leistungen oder Einrichtungen	13.534,00	18.000	18.000	18.000	18.000	18.000
6	Sonstige privatrechtliche Leistungsentgelte	0,00	16.000	0	0	0	0
7	Kostenerstattungen und Kostenumlagen	458,65	1.500	2.500	2.500	2.500	2.500
8	Zinsen und ähnliche Erträge	0,00	0	0	0	0	0
9	Aktivierete Eigenleistungen und Bestandveränderungen	0,00	0	0	0	0	0
10	Sonstige ordentliche Erträge	0,00	0	0	0	0	0
<b>11</b>	<b>Anteilige ordentliche Erträge (Summe aus Nummern 1 bis 10)</b>	<b>36.931,90</b>	<b>60.600</b>	<b>52.000</b>	<b>58.900</b>	<b>58.900</b>	<b>58.900</b>
12	Personalaufwendungen	-122.763,69	-126.650	-140.650	-159.200	-160.600	-162.100
13	Versorgungsaufwendungen	0,00	0	0	0	0	0
14	Aufwendungen für Sach- und Dienstleistungen	-74.846,96	-109.100	-107.300	-88.500	-88.500	-88.500
15	Abschreibungen	0,00	-100.200	-76.300	-85.700	-85.400	-85.200
16	Zinsen und ähnliche Aufwendungen	0,00	0	0	0	0	0
17	Transferaufwendungen	-4.902,01	0	-5.000	-5.000	-5.000	-5.000
18	Sonstige ordentliche Aufwendungen	-31.411,48	-41.250	-32.000	-32.000	-32.000	-32.000
<b>19</b>	<b>Anteilige ordentliche Aufwendungen (Summe aus Nummern 12 bis 18)</b>	<b>-233.924,14</b>	<b>-377.200</b>	<b>-361.250</b>	<b>-370.400</b>	<b>-371.500</b>	<b>-372.800</b>
<b>20</b>	<b>Anteiliges veranschlagtes ordentliches Ergebnis (Summe aus Nummern 11 und 19)</b>	<b>-196.992,24</b>	<b>-316.600</b>	<b>-309.250</b>	<b>-311.500</b>	<b>-312.600</b>	<b>-313.900</b>
21	Erträge aus internen Leistungen	0,00	0	0	0	0	0
22	Aufwendungen für interne Leistungen	0,00	-14.050	-12.120	-12.160	-12.200	-12.240
23	kalkulatorische Kosten	0,00	0	-58.200	-60.800	-57.400	-53.900
<b>24</b>	<b>Veranschlagtes kalkulatorisches Ergebnis (Saldo aus Nummern 21 bis 23)</b>	<b>0,00</b>	<b>-14.050</b>	<b>-70.320</b>	<b>-72.960</b>	<b>-69.600</b>	<b>-66.140</b>
<b>25</b>	<b>Veranschlagter Nettoressourcenbedarf/-überschuss (Summe aus Nummer 20 und 24)</b>	<b>-196.992,24</b>	<b>-330.650</b>	<b>-379.570</b>	<b>-384.460</b>	<b>-382.200</b>	<b>-380.040</b>

## Haushaltsplan 2022 der Gemeinde Westerheim



### Teilfinanzhaushalt einschließlich Finanzplanung Produktbereich 21 Schulträgeraufgaben

Gemeinde Westerheim

Nr.	Bezeichnung	Ergebnis 2020	Ansatz 2021	Ansatz 2022	VE	Plan 2023	Plan 2024	Plan 2025
1	Summe der Einzahlungen aus laufender Verwaltungstätigkeit (ohne außerordentliche zahlungswirksame Erträge aus Vermögensveräußerung)	30.215,70	36.300	38.500	0	42.700	42.700	42.700
2	Summe der Auszahlungen aus laufender Verwaltungstätigkeit	-243.362,71	-277.000	-284.950	0	-284.700	-286.100	-287.600
<b>3</b>	<b>Intelligenter Zahlungsmittelüberschuss/-bedarf des Ergebnishaushalts (Saldo aus Nummern 1 und 2)</b>	<b>-213.147,01</b>	<b>-240.700</b>	<b>-246.450</b>	<b>0</b>	<b>-242.000</b>	<b>-243.400</b>	<b>-244.900</b>
4	Einzahlungen aus Investitionszuwendungen	0,00	37.000	37.000	0	0	0	0
5	Einzahlungen aus Investitionsbeiträgen und ähnlichen Entgelten für Investitionstätigkeit	0,00	0	0	0	0	0	0
6	Einzahlungen aus der Veräußerung von Sachvermögen	0,00	0	0	0	0	0	0
7	Einzahlungen aus der Veräußerung von Finanzvermögen	0,00	0	0	0	0	0	0
8	Einzahlungen für sonstige Investitionstätigkeit	0,00	0	0	0	0	0	0
<b>9</b>	<b>Einzahlungen aus Investitionstätigkeit (Summe aus Nummern 4 bis 8)</b>	<b>0,00</b>	<b>37.000</b>	<b>37.000</b>	<b>0</b>	<b>0</b>	<b>0</b>	<b>0</b>
10	Auszahlungen für den Erwerb von Grundstücken und Gebäuden	0,00	-50.000	0	0	0	0	0
11	Auszahlungen für Baumaßnahmen	0,00	0	0	0	0	-50.000	-50.000
12	Auszahlungen für den Erwerb von beweglichem Sachvermögen	-3.906,10	-74.000	-142.000	0	-10.000	-10.000	-20.000
13	Auszahlungen für den Erwerb von Finanzvermögen	0,00	0	0	0	0	0	0
14	Auszahlungen für Investitionsförderungsmaßnahmen	0,00	0	0	0	0	0	0
15	Auszahlungen für den Erwerb von immateriellen Vermögensgegenständen	0,00	0	0	0	0	0	0
<b>16</b>	<b>Auszahlungen aus Investitionstätigkeit (Summe aus Nummern 10 bis 15)</b>	<b>-3.906,10</b>	<b>-124.000</b>	<b>-142.000</b>	<b>0</b>	<b>-10.000</b>	<b>-60.000</b>	<b>-70.000</b>
<b>17</b>	<b>Intelligenter veranschlagter Finanzierungsmittelüberschuss/-bedarf aus Investitionstätigkeit (Saldo aus Nummern 9 und 16)</b>	<b>-3.906,10</b>	<b>-87.000</b>	<b>-105.000</b>	<b>0</b>	<b>-10.000</b>	<b>-60.000</b>	<b>-70.000</b>
<b>18</b>	<b>Intelligenter veranschlagter Finanzierungsmittel-Saldo aus Nummern 3 und 17)</b>	<b>-217.053,11</b>	<b>-327.700</b>	<b>-351.450</b>	<b>0</b>	<b>-252.000</b>	<b>-303.400</b>	<b>-314.900</b>



# Haushaltsplan 2022 der Gemeinde Westerheim



## Produktbeschreibung Produktgruppe 2110 Allgemeinbildende Schulen - [THH 3]

Gemeinde Westerheim

<b>Produktbereich</b>	21	Schulträgeraufgaben
<b>Produktgruppe</b>	2110	Allgemeinbildende Schulen - [THH 3]

<b>Kurzbeschreibung</b>	<p>Die allgemeinbildenden Schulen erfüllen den ihnen nach dem Schulgesetz gegenüber Schülern mit und ohne Behinderung jeweils obliegenden Bildungs- und Erziehungsauftrag</p> <p>Leistungen zur Sicherstellung des Schul- und Unterrichtsbetriebs und Schaffung der sächlichen und personellen Voraussetzungen in Erfüllung der Aufgabe des örtlichen Schulträgers durch</p> <ul style="list-style-type: none"> <li>- Entwicklungsplanung sowie Bereitstellung, Unterhaltung und Bewirtschaftung der Grundstücke und der baulichen Anlagen einschließlich der zugeordneten Sporteinrichtungen und einer zugeordneten Schulmensa</li> <li>- Bereitstellung von Einrichtungen, Lehr- und Lernmitteln</li> <li>- bei einem Ganztagschulbetrieb sowie bei Betreuung vor und nach dem Unterricht bzw. am Nachmittag erweitertes Betreuungsangebot und Freizeitgestaltung; ggf. Bereitstellung der Verpflegung gegen Entgelt einschließlich des dazu notwendigen weiteren Personal- und Sachaufwands (Ausschreibung, Vergabe, Organisation der Essensausgabe, Reinigung)</li> <li>- Bereitstellung und Fortbildung des nichtlehrenden Personals</li> <li>- Abwicklung von Versicherungsangelegenheiten</li> <li>- Öffentlichkeitsarbeit / Beratung / Auskünfte</li> <li>- Durchführung von Veranstaltungen</li> </ul> <p>Die Grundschule bildet als Primärstufe den für alle schulpflichtigen und schulfähigen Kinder gemeinsamen Unterbau des Schulwesens.</p>
-------------------------	---

Haushaltsplan 2022 der Gemeinde Westerheim



**Teilergebnishaushalt einschließlich Finanzplanung  
Produktgruppe 2110 Allgemeinbildende Schulen - [THH 3]**

Gemeinde Westerheim

Nr.	Bezeichnung	Ergebnis 2020	Ansatz 2021	Ansatz 2022	Plan 2023	Plan 2024	Plan 2025
1	Steuern und ähnliche Abgaben	0,00	0	0	0	0	0
2	Zuweisungen und Zuwendungen, Umlagen	22.939,25	800	18.000	22.200	22.200	22.200
3	Aufgelöste Investitionszuwendungen und -beiträge	0,00	24.300	13.500	16.200	16.200	16.200
4	Sonstige Transfererträge	0,00	0	0	0	0	0
5	Entgelte für öffentliche Leistungen oder Einrichtungen	13.534,00	18.000	18.000	18.000	18.000	18.000
6	Sonstige privatrechtliche Leistungsentgelte	0,00	16.000	0	0	0	0
7	Kostenerstattungen und Kostenumlagen	458,65	1.500	2.500	2.500	2.500	2.500
8	Zinsen und ähnliche Erträge	0,00	0	0	0	0	0
9	Aktivierete Eigenleistungen und Bestandveränderungen	0,00	0	0	0	0	0
10	Sonstige ordentliche Erträge	0,00	0	0	0	0	0
<b>11</b>	<b>Anteilige ordentliche Erträge (Summe aus Nummern 1 bis 10)</b>	<b>36.931,90</b>	<b>60.600</b>	<b>52.000</b>	<b>58.900</b>	<b>58.900</b>	<b>58.900</b>
12	Personalaufwendungen	-122.763,69	-126.650	-140.650	-159.200	-160.600	-162.100
13	Versorgungsaufwendungen	0,00	0	0	0	0	0
14	Aufwendungen für Sach- und Dienstleistungen	-74.677,18	-103.500	-107.300	-88.500	-88.500	-88.500
15	Abschreibungen	0,00	-100.200	-76.300	-85.700	-85.400	-85.200
16	Zinsen und ähnliche Aufwendungen	0,00	0	0	0	0	0
17	Transferaufwendungen	0,00	0	-5.000	-5.000	-5.000	-5.000
18	Sonstige ordentliche Aufwendungen	-13.693,28	-22.650	-32.000	-32.000	-32.000	-32.000
<b>19</b>	<b>Anteilige ordentliche Aufwendungen (Summe aus Nummern 12 bis 18)</b>	<b>-211.134,15</b>	<b>-353.000</b>	<b>-361.250</b>	<b>-370.400</b>	<b>-371.500</b>	<b>-372.800</b>
<b>20</b>	<b>Anteiliges veranschlagtes ordentliches Ergebnis (Summe aus Nummern 11 und 19)</b>	<b>-174.202,25</b>	<b>-292.400</b>	<b>-309.250</b>	<b>-311.500</b>	<b>-312.600</b>	<b>-313.900</b>
21	Erträge aus internen Leistungen	0,00	0	0	0	0	0
22	Aufwendungen für interne Leistungen	0,00	-14.050	-12.120	-12.160	-12.200	-12.240
23	kalkulatorische Kosten	0,00	0	-58.200	-60.800	-57.400	-53.900
<b>24</b>	<b>Veranschlagtes kalkulatorisches Ergebnis (Saldo aus Nummern 21 bis 23)</b>	<b>0,00</b>	<b>-14.050</b>	<b>-70.320</b>	<b>-72.960</b>	<b>-69.600</b>	<b>-66.140</b>
<b>25</b>	<b>Veranschlagter Nettoressourcenbedarf/-überschuss (Summe aus Nummer 20 und 24)</b>	<b>-174.202,25</b>	<b>-306.450</b>	<b>-379.570</b>	<b>-384.460</b>	<b>-382.200</b>	<b>-380.040</b>

**Erläuterungen**

Position 14: u.a. Parkettversiegelung Schule

Haushaltsplan 2022 der Gemeinde Westerheim



**Teilfinanzhaushalt einschließlich Finanzplanung  
Produktgruppe 2110 Allgemeinbildende Schulen - [THH 3]**

Gemeinde Westerheim

Nr.	Bezeichnung	Ergebnis 2020	Ansatz 2021	Ansatz 2022	VE	Plan 2023	Plan 2024	Plan 2025
1	Summe der Einzahlungen aus laufender Verwaltungstätigkeit (ohne außerordentliche zahlungswirksame Erträge aus Vermögensveräußerung)	30.215,70	36.300	38.500	0	42.700	42.700	42.700
2	Summe der Auszahlungen aus laufender Verwaltungstätigkeit	-220.572,74	-252.800	-284.950	0	-284.700	-286.100	-287.600
<b>3</b>	<b>Intelligenter Zahlungsmittelüberschuss/-bedarf des Ergebnishaushalts (Saldo aus Nummern 1 und 2)</b>	<b>-190.357,04</b>	<b>-216.500</b>	<b>-246.450</b>	<b>0</b>	<b>-242.000</b>	<b>-243.400</b>	<b>-244.900</b>
4	Einzahlungen aus Investitionszuwendungen	0,00	37.000	37.000	0	0	0	0
5	Einzahlungen aus Investitionsbeiträgen und ähnlichen Entgelten für Investitionstätigkeit	0,00	0	0	0	0	0	0
6	Einzahlungen aus der Veräußerung von Sachvermögen	0,00	0	0	0	0	0	0
7	Einzahlungen aus der Veräußerung von Finanzvermögen	0,00	0	0	0	0	0	0
8	Einzahlungen für sonstige Investitionstätigkeit	0,00	0	0	0	0	0	0
<b>9</b>	<b>Einzahlungen aus Investitionstätigkeit (Summe aus Nummern 4 bis 8)</b>	<b>0,00</b>	<b>37.000</b>	<b>37.000</b>	<b>0</b>	<b>0</b>	<b>0</b>	<b>0</b>
10	Auszahlungen für den Erwerb von Grundstücken und Gebäuden	0,00	-50.000	0	0	0	0	0
11	Auszahlungen für Baumaßnahmen	0,00	0	0	0	0	-50.000	-50.000
12	Auszahlungen für den Erwerb von beweglichem Sachvermögen	-3.906,10	-74.000	-142.000	0	-10.000	-10.000	-20.000
13	Auszahlungen für den Erwerb von Finanzvermögen	0,00	0	0	0	0	0	0
14	Auszahlungen für Investitionsförderungsmaßnahmen	0,00	0	0	0	0	0	0
15	Auszahlungen für den Erwerb von immateriellen Vermögensgegenständen	0,00	0	0	0	0	0	0
<b>16</b>	<b>Auszahlungen aus Investitionstätigkeit (Summe aus Nummern 10 bis 15)</b>	<b>-3.906,10</b>	<b>-124.000</b>	<b>-142.000</b>	<b>0</b>	<b>-10.000</b>	<b>-60.000</b>	<b>-70.000</b>
<b>17</b>	<b>Intelligenter veranschlagter Finanzierungsmittelüberschuss/-bedarf aus Investitionstätigkeit (Saldo aus Nummern 9 und 16)</b>	<b>-3.906,10</b>	<b>-87.000</b>	<b>-105.000</b>	<b>0</b>	<b>-10.000</b>	<b>-60.000</b>	<b>-70.000</b>
<b>18</b>	<b>Intelligenter veranschlagter Finanzierungsmittel-Saldo aus Nummern 3 und 17)</b>	<b>-194.263,14</b>	<b>-303.500</b>	<b>-351.450</b>	<b>0</b>	<b>-252.000</b>	<b>-303.400</b>	<b>-314.900</b>

## Haushaltsplan 2022 der Gemeinde Westerheim



### Einzeldarstellung der Investitionsmaßnahmen Produktgruppe 2110 Allgemeinbildende Schulen - [THH 3]

Gemeinde Westerheim

#### Investition I-2110-001 Erwerb/Veräußerung von Sachvermögen

Nr.	Investitionsmaßnahmen Einzahlungs- und Auszahlungsarten	Gesamtang. z. Maßnahme -nachrichtl.-	Bisher finanziert	Ermächtigungs übertragungen aus Vorvorj.	Ergebnis 2020	Ansatz 2021	Ansatz 2022	VE
9	Auszahlungen für den Erwerb von beweglichem Sachvermögen	0	-3.906,10	0	-3.906,10	-4.000	0	0
<b>13</b>	<b>Summe der Auszahlungen aus Investitionstätigkeit (Summe aus Nummern 7 bis 12)</b>	<b>0</b>	<b>-3.906,10</b>	<b>0</b>	<b>-3.906,10</b>	<b>-4.000</b>	<b>0</b>	<b>0</b>
<b>14</b>	<b>Saldo aus Investitionstätigkeit (Saldo aus Nummern 6 und 13)</b>	<b>0</b>	<b>-3.906,10</b>	<b>0</b>	<b>-3.906,10</b>	<b>-4.000</b>	<b>0</b>	<b>0</b>
<b>16</b>	<b>Gesamtkosten der Maßnahme (Summe aus Nummern 13 und 15)</b>	<b>0</b>	<b>-3.906,10</b>	<b>0</b>	<b>-3.906,10</b>	<b>-4.000</b>	<b>0</b>	<b>0</b>

#### Investition I-2110-002 Musiksaal & WC-Anlage/Mensa - Ganztageschule '26

Nr.	Investitionsmaßnahmen Einzahlungs- und Auszahlungsarten	Gesamtang. z. Maßnahme -nachrichtl.-	Bisher finanziert	Ermächtigungs übertragungen aus Vorvorj.	Ergebnis 2020	Ansatz 2021	Ansatz 2022	VE
7	Auszahlungen für den Erwerb von Grundstücken und Gebäuden	0	0,00	0	0,00	-50.000	0	0
8	Auszahlungen für Baumaßnahmen	-820.000	0,00	0	0,00	0	0	0
<b>13</b>	<b>Summe der Auszahlungen aus Investitionstätigkeit (Summe aus Nummern 7 bis 12)</b>	<b>-820.000</b>	<b>0,00</b>	<b>0</b>	<b>0,00</b>	<b>-50.000</b>	<b>0</b>	<b>0</b>
<b>14</b>	<b>Saldo aus Investitionstätigkeit (Saldo aus Nummern 6 und 13)</b>	<b>-820.000</b>	<b>0,00</b>	<b>0</b>	<b>0,00</b>	<b>-50.000</b>	<b>0</b>	<b>0</b>
<b>16</b>	<b>Gesamtkosten der Maßnahme (Summe aus Nummern 13 und 15)</b>	<b>-820.000</b>	<b>0,00</b>	<b>0</b>	<b>0,00</b>	<b>-50.000</b>	<b>0</b>	<b>0</b>

*Erläuterungen:*

2023 Planungsmittel

2024 - 2026 Umsetzung der notwendigen Arbeiten für den Rechtsanspruch auf Ganztagesbetreuung in der Grundschule

---

Förderprogramme zum Rechtsanspruch auf Ganztagesbetreuung in der Grundschule sind noch nicht bekannt

#### Investition I-2110-003 Umsetzung Digitalpakt

Nr.	Investitionsmaßnahmen Einzahlungs- und Auszahlungsarten	Gesamtang. z. Maßnahme -nachrichtl.-	Bisher finanziert	Ermächtigungs übertragungen aus Vorvorj.	Ergebnis 2020	Ansatz 2021	Ansatz 2022	VE
1	Einzahlungen aus Investitionszuwendungen	37.000	0,00	0	0,00	37.000	37.000	0
<b>6</b>	<b>Summe der Einzahlungen aus Investitionstätigkeit (Summe aus Nummern 1 bis 5)</b>	<b>37.000</b>	<b>0,00</b>	<b>0</b>	<b>0,00</b>	<b>37.000</b>	<b>37.000</b>	<b>0</b>
9	Auszahlungen für den Erwerb von beweglichem Sachvermögen	-277.000	0,00	0	0,00	-70.000	-142.000	0
<b>13</b>	<b>Summe der Auszahlungen aus Investitionstätigkeit (Summe aus Nummern 7 bis 12)</b>	<b>-277.000</b>	<b>0,00</b>	<b>0</b>	<b>0,00</b>	<b>-70.000</b>	<b>-142.000</b>	<b>0</b>
<b>14</b>	<b>Saldo aus Investitionstätigkeit (Saldo aus Nummern 6 und 13)</b>	<b>-240.000</b>	<b>0,00</b>	<b>0</b>	<b>0,00</b>	<b>-33.000</b>	<b>-105.000</b>	<b>0</b>
<b>16</b>	<b>Gesamtkosten der Maßnahme (Summe aus Nummern 13 und 15)</b>	<b>-277.000</b>	<b>0,00</b>	<b>0</b>	<b>0,00</b>	<b>-70.000</b>	<b>-142.000</b>	<b>0</b>

## Haushaltsplan 2022 der Gemeinde Westerheim



### Teilergebnishaushalt einschließlich Finanzplanung Teilhaushalt 4 Sport, Kultur und Soziales

Gemeinde Westerheim

Nr.	Bezeichnung	Ergebnis 2020	Ansatz 2021	Ansatz 2022	Plan 2023	Plan 2024	Plan 2025
1	Steuern und ähnliche Abgaben	0,00	0	0	0	0	0
2	Zuweisungen und Zuwendungen, Umlagen	574.454,26	572.450	605.000	593.000	593.000	593.000
3	Aufgelöste Investitionszuwendungen und -beiträge	0,00	107.600	104.900	104.900	104.900	104.900
4	Sonstige Transfererträge	119,83	0	20.000	20.000	20.000	20.000
5	Entgelte für öffentliche Leistungen oder Einrichtungen	116.691,36	165.000	273.500	332.500	308.000	290.500
6	Sonstige privatrechtliche Leistungsentgelte	81.703,60	128.300	39.300	69.300	69.300	69.300
7	Kostenerstattungen und Kostenumlagen	40.977,22	37.000	10.000	5.000	5.000	5.000
8	Zinsen und ähnliche Erträge	0,00	0	0	0	0	0
9	Aktiviert Eigenleistungen und Bestandveränderungen	0,00	0	0	0	0	0
10	Sonstige ordentliche Erträge	0,00	0	42.000	7.000	7.000	7.000
<b>11</b>	<b>Anteilige ordentliche Erträge (Summe aus Nummern 1 bis 10)</b>	<b>813.946,27</b>	<b>1.010.350</b>	<b>1.094.700</b>	<b>1.131.700</b>	<b>1.107.200</b>	<b>1.089.700</b>
12	Personalaufwendungen	-800.477,64	-885.600	-1.000.750	-1.027.200	-1.037.600	-1.047.800
13	Versorgungsaufwendungen	0,00	0	0	0	0	0
14	Aufwendungen für Sach- und Dienstleistungen	-645.716,20	-598.090	-613.100	-500.300	-440.800	-398.300
15	Abschreibungen	0,00	-366.200	-365.200	-365.200	-365.200	-365.200
16	Zinsen und ähnliche Aufwendungen	0,00	0	0	0	0	0
17	Transferaufwendungen	-571.489,02	-773.160	-766.100	-766.100	-766.100	-766.100
18	Sonstige ordentliche Aufwendungen	-37.858,36	-63.800	-50.250	-45.450	-45.450	-45.450
<b>19</b>	<b>Anteilige ordentliche Aufwendungen (Summe aus Nummern 12 bis 18)</b>	<b>-2.055.541,22</b>	<b>-2.686.850</b>	<b>-2.795.400</b>	<b>-2.704.250</b>	<b>-2.655.150</b>	<b>-2.622.850</b>
<b>20</b>	<b>Anteiliges veranschlagtes ordentliches Ergebnis (Summe aus Nummern 11 und 19)</b>	<b>-1.241.594,95</b>	<b>-1.676.500</b>	<b>-1.700.700</b>	<b>-1.572.550</b>	<b>-1.547.950</b>	<b>-1.533.150</b>
21	Erträge aus internen Leistungen	0,00	15.500	13.000	13.000	13.000	13.000
22	Aufwendungen für interne Leistungen	0,00	-32.230	-37.950	-39.070	-40.230	-35.590
23	kalkulatorische Kosten	0,00	-41.850	-99.900	-96.700	-93.600	-90.000
<b>24</b>	<b>Veranschlagtes kalkulatorisches Ergebnis (Saldo aus Nummern 21 bis 23)</b>	<b>0,00</b>	<b>-58.580</b>	<b>-124.850</b>	<b>-122.770</b>	<b>-120.830</b>	<b>-112.590</b>
<b>25</b>	<b>Veranschlagter Nettoressourcenbedarf/-überschuss (Summe aus Nummer 20 und 24)</b>	<b>-1.241.594,95</b>	<b>-1.735.080</b>	<b>-1.825.550</b>	<b>-1.695.320</b>	<b>-1.668.780</b>	<b>-1.645.740</b>

## Haushaltsplan 2022 der Gemeinde Westerheim



### Teilfinanzhaushalt einschließlich Finanzplanung Teilhaushalt 4 Sport, Kultur und Soziales

Gemeinde Westerheim

Nr.	Bezeichnung	Ergebnis 2020	Ansatz 2021	Ansatz 2022	VE	Plan 2023	Plan 2024	Plan 2025
1	Summe der Einzahlungen aus laufender Verwaltungstätigkeit (ohne außerordentliche zahlungswirksame Erträge aus Vermögensveräußerung)	768.322,80	902.750	989.800	0	1.026.800	1.002.300	984.800
2	Summe der Auszahlungen aus laufender Verwaltungstätigkeit	-2.085.300,22	-2.320.650	-2.430.200	0	-2.339.050	-2.289.950	-2.257.650
<b>3</b>	<b>Intelligenter Zahlungsmittelüberschuss/-bedarf des Ergebnishaushalts (Saldo aus Nummern 1 und 2)</b>	<b>-1.316.977,42</b>	<b>-1.417.900</b>	<b>-1.440.400</b>	<b>0</b>	<b>-1.312.250</b>	<b>-1.287.650</b>	<b>-1.272.850</b>
4	Einzahlungen aus Investitionszuwendungen	0,00	30.000	20.000	0	510.000	500.000	0
5	Einzahlungen aus Investitionsbeiträgen und ähnlichen Entgelten für Investitionstätigkeit	0,00	0	0	0	0	0	0
6	Einzahlungen aus der Veräußerung von Sachvermögen	0,00	0	0	0	0	0	0
7	Einzahlungen aus der Veräußerung von Finanzvermögen	0,00	0	0	0	0	0	0
8	Einzahlungen für sonstige Investitionstätigkeit	0,00	0	0	0	0	0	0
<b>9</b>	<b>Einzahlungen aus Investitionstätigkeit (Summe aus Nummern 4 bis 8)</b>	<b>0,00</b>	<b>30.000</b>	<b>20.000</b>	<b>0</b>	<b>510.000</b>	<b>500.000</b>	<b>0</b>
10	Auszahlungen für den Erwerb von Grundstücken und Gebäuden	0,00	-375.000	0	0	0	0	0
11	Auszahlungen für Baumaßnahmen	-6.340,33	0	-250.000	-1.100.000	-1.650.000	-1.850.000	0
12	Auszahlungen für den Erwerb von beweglichem Sachvermögen	-4.672,93	-38.015	-38.000	0	-9.000	-9.000	-9.000
13	Auszahlungen für den Erwerb von Finanzvermögen	0,00	-50.000	0	0	0	0	0
14	Auszahlungen für Investitionsförderungsmaßnahmen	0,00	0	0	0	0	0	0
15	Auszahlungen für den Erwerb von immateriellen Vermögensgegenständen	0,00	0	0	0	0	0	0
<b>16</b>	<b>Auszahlungen aus Investitionstätigkeit (Summe aus Nummern 10 bis 15)</b>	<b>-11.013,26</b>	<b>-463.015</b>	<b>-288.000</b>	<b>-1.100.000</b>	<b>-1.659.000</b>	<b>-1.859.000</b>	<b>-9.000</b>
<b>17</b>	<b>Intelligenter veranschlagter Finanzierungsmittelüberschuss/-bedarf aus Investitionstätigkeit (Saldo aus Numern 9 und 16)</b>	<b>-11.013,26</b>	<b>-433.015</b>	<b>-268.000</b>	<b>-1.100.000</b>	<b>-1.149.000</b>	<b>-1.359.000</b>	<b>-9.000</b>
<b>18</b>	<b>Intelligenter veranschlagter Finanzierungsmittel-(Saldo aus Nummern 3 und 17)</b>	<b>-1.327.990,68</b>	<b>-1.850.915</b>	<b>-1.708.400</b>	<b>-1.100.000</b>	<b>-2.461.250</b>	<b>-2.646.650</b>	<b>-1.281.850</b>

## Haushaltsplan 2022 der Gemeinde Westerheim



### Teilergebnishaushalt einschließlich Finanzplanung Produktbereich 26 Theater, Konzerte, Musikschulen

Gemeinde Westerheim

Nr.	Bezeichnung	Ergebnis 2020	Ansatz 2021	Ansatz 2022	Plan 2023	Plan 2024	Plan 2025
1	Steuern und ähnliche Abgaben	0,00	0	0	0	0	0
2	Zuweisungen und Zuwendungen, Umlagen	0,00	0	0	0	0	0
3	Aufgelöste Investitionszuwendungen und -beiträge	0,00	0	0	0	0	0
4	Sonstige Transfererträge	0,00	0	0	0	0	0
5	Entgelte für öffentliche Leistungen oder Einrichtungen	0,00	0	0	0	0	0
6	Sonstige privatrechtliche Leistungsentgelte	0,00	0	0	0	0	0
7	Kostenerstattungen und Kostenumlagen	0,00	0	0	0	0	0
8	Zinsen und ähnliche Erträge	0,00	0	0	0	0	0
9	Aktivierete Eigenleistungen und Bestandveränderungen	0,00	0	0	0	0	0
10	Sonstige ordentliche Erträge	0,00	0	0	0	0	0
<b>11</b>	<b>Anteilige ordentliche Erträge (Summe aus Nummern 1 bis 10)</b>	<b>0,00</b>	<b>0</b>	<b>0</b>	<b>0</b>	<b>0</b>	<b>0</b>
12	Personalaufwendungen	0,00	0	0	0	0	0
13	Versorgungsaufwendungen	0,00	0	0	0	0	0
14	Aufwendungen für Sach- und Dienstleistungen	-2.690,00	-5.000	0	0	0	0
15	Abschreibungen	0,00	0	0	0	0	0
16	Zinsen und ähnliche Aufwendungen	0,00	0	0	0	0	0
17	Transferaufwendungen	0,00	-2.800	-2.800	-2.800	-2.800	-2.800
18	Sonstige ordentliche Aufwendungen	0,00	0	0	0	0	0
<b>19</b>	<b>Anteilige ordentliche Aufwendungen (Summe aus Nummern 12 bis 18)</b>	<b>-2.690,00</b>	<b>-7.800</b>	<b>-2.800</b>	<b>-2.800</b>	<b>-2.800</b>	<b>-2.800</b>
<b>20</b>	<b>Anteiliges veranschlagtes ordentliches Ergebnis (Summe aus Nummern 11 und 19)</b>	<b>-2.690,00</b>	<b>-7.800</b>	<b>-2.800</b>	<b>-2.800</b>	<b>-2.800</b>	<b>-2.800</b>
21	Erträge aus internen Leistungen	0,00	0	0	0	0	0
22	Aufwendungen für interne Leistungen	0,00	0	0	0	0	0
23	kalkulatorische Kosten	0,00	0	0	0	0	0
<b>24</b>	<b>Veranschlagtes kalkulatorisches Ergebnis (Saldo aus Nummern 21 bis 23)</b>	<b>0,00</b>	<b>0</b>	<b>0</b>	<b>0</b>	<b>0</b>	<b>0</b>
<b>25</b>	<b>Veranschlagter Nettoressourcenbedarf/-überschuss (Summe aus Nummer 20 und 24)</b>	<b>-2.690,00</b>	<b>-7.800</b>	<b>-2.800</b>	<b>-2.800</b>	<b>-2.800</b>	<b>-2.800</b>

## Haushaltsplan 2022 der Gemeinde Westerheim



### Teilfinanzhaushalt einschließlich Finanzplanung Produktbereich 26 Theater, Konzerte, Musikschulen

Gemeinde Westerheim

Nr.	Bezeichnung	Ergebnis 2020	Ansatz 2021	Ansatz 2022	VE	Plan 2023	Plan 2024	Plan 2025
1	Summe der Einzahlungen aus laufender Verwaltungstätigkeit (ohne außerordentliche zahlungswirksame Erträge aus Vermögensveräußerung)	0,00	0	0	0	0	0	0
2	Summe der Auszahlungen aus laufender Verwaltungstätigkeit	-2.690,00	-7.800	-2.800	0	-2.800	-2.800	-2.800
<b>3</b>	<b>Intelligenter Zahlungsmittelüberschuss/-bedarf des Ergebnishaushalts (Saldo aus Nummern 1 und 2)</b>	<b>-2.690,00</b>	<b>-7.800</b>	<b>-2.800</b>	<b>0</b>	<b>-2.800</b>	<b>-2.800</b>	<b>-2.800</b>
4	Einzahlungen aus Investitionszuwendungen	0,00	0	0	0	0	0	0
5	Einzahlungen aus Investitionsbeiträgen und ähnlichen Entgelten für Investitionstätigkeit	0,00	0	0	0	0	0	0
6	Einzahlungen aus der Veräußerung von Sachvermögen	0,00	0	0	0	0	0	0
7	Einzahlungen aus der Veräußerung von Finanzvermögen	0,00	0	0	0	0	0	0
8	Einzahlungen für sonstige Investitionstätigkeit	0,00	0	0	0	0	0	0
<b>9</b>	<b>Einzahlungen aus Investitionstätigkeit (Summe aus Nummern 4 bis 8)</b>	<b>0,00</b>	<b>0</b>	<b>0</b>	<b>0</b>	<b>0</b>	<b>0</b>	<b>0</b>
10	Auszahlungen für den Erwerb von Grundstücken und Gebäuden	0,00	0	0	0	0	0	0
11	Auszahlungen für Baumaßnahmen	0,00	0	0	0	0	0	0
12	Auszahlungen für den Erwerb von beweglichem Sachvermögen	0,00	0	0	0	0	0	0
13	Auszahlungen für den Erwerb von Finanzvermögen	0,00	0	0	0	0	0	0
14	Auszahlungen für Investitionsförderungsmaßnahmen	0,00	0	0	0	0	0	0
15	Auszahlungen für den Erwerb von immateriellen Vermögensgegenständen	0,00	0	0	0	0	0	0
<b>16</b>	<b>Auszahlungen aus Investitionstätigkeit (Summe aus Nummern 10 bis 15)</b>	<b>0,00</b>	<b>0</b>	<b>0</b>	<b>0</b>	<b>0</b>	<b>0</b>	<b>0</b>
<b>17</b>	<b>Intelligenter veranschlagter Finanzierungsmittelüberschuss/-bedarf aus Investitionstätigkeit (Saldo aus Numern 9 und 16)</b>	<b>0,00</b>	<b>0</b>	<b>0</b>	<b>0</b>	<b>0</b>	<b>0</b>	<b>0</b>
<b>18</b>	<b>Intelligenter veranschlagter Finanzierungsmittel-(Saldo aus Nummern 3 und 17)</b>	<b>-2.690,00</b>	<b>-7.800</b>	<b>-2.800</b>	<b>0</b>	<b>-2.800</b>	<b>-2.800</b>	<b>-2.800</b>



## Haushaltsplan 2022 der Gemeinde Westerheim



### Teilergebnishaushalt einschließlich Finanzplanung Produktgruppe 2620 Musikpflege - [THH 4]

Gemeinde Westerheim

Nr.	Bezeichnung	Ergebnis 2020	Ansatz 2021	Ansatz 2022	Plan 2023	Plan 2024	Plan 2025
1	Steuern und ähnliche Abgaben	0,00	0	0	0	0	0
2	Zuweisungen und Zuwendungen, Umlagen	0,00	0	0	0	0	0
3	Aufgelöste Investitionszuwendungen und -beiträge	0,00	0	0	0	0	0
4	Sonstige Transfererträge	0,00	0	0	0	0	0
5	Entgelte für öffentliche Leistungen oder Einrichtungen	0,00	0	0	0	0	0
6	Sonstige privatrechtliche Leistungsentgelte	0,00	0	0	0	0	0
7	Kostenerstattungen und Kostenumlagen	0,00	0	0	0	0	0
8	Zinsen und ähnliche Erträge	0,00	0	0	0	0	0
9	Aktivierete Eigenleistungen und Bestandveränderungen	0,00	0	0	0	0	0
10	Sonstige ordentliche Erträge	0,00	0	0	0	0	0
<b>11</b>	<b>Anteilige ordentliche Erträge (Summe aus Nummern 1 bis 10)</b>	<b>0,00</b>	<b>0</b>	<b>0</b>	<b>0</b>	<b>0</b>	<b>0</b>
12	Personalaufwendungen	0,00	0	0	0	0	0
13	Versorgungsaufwendungen	0,00	0	0	0	0	0
14	Aufwendungen für Sach- und Dienstleistungen	-2.690,00	-5.000	0	0	0	0
15	Abschreibungen	0,00	0	0	0	0	0
16	Zinsen und ähnliche Aufwendungen	0,00	0	0	0	0	0
17	Transferaufwendungen	0,00	-2.800	-2.800	-2.800	-2.800	-2.800
18	Sonstige ordentliche Aufwendungen	0,00	0	0	0	0	0
<b>19</b>	<b>Anteilige ordentliche Aufwendungen (Summe aus Nummern 12 bis 18)</b>	<b>-2.690,00</b>	<b>-7.800</b>	<b>-2.800</b>	<b>-2.800</b>	<b>-2.800</b>	<b>-2.800</b>
<b>20</b>	<b>Anteiliges veranschlagtes ordentliches Ergebnis (Summe aus Nummern 11 und 19)</b>	<b>-2.690,00</b>	<b>-7.800</b>	<b>-2.800</b>	<b>-2.800</b>	<b>-2.800</b>	<b>-2.800</b>
21	Erträge aus internen Leistungen	0,00	0	0	0	0	0
22	Aufwendungen für interne Leistungen	0,00	0	0	0	0	0
23	kalkulatorische Kosten	0,00	0	0	0	0	0
<b>24</b>	<b>Veranschlagtes kalkulatorisches Ergebnis (Saldo aus Nummern 21 bis 23)</b>	<b>0,00</b>	<b>0</b>	<b>0</b>	<b>0</b>	<b>0</b>	<b>0</b>
<b>25</b>	<b>Veranschlagter Nettoressourcenbedarf/-überschuss (Summe aus Nummer 20 und 24)</b>	<b>-2.690,00</b>	<b>-7.800</b>	<b>-2.800</b>	<b>-2.800</b>	<b>-2.800</b>	<b>-2.800</b>

Haushaltsplan 2022 der Gemeinde Westerheim



**Teilfinanzhaushalt einschließlich Finanzplanung  
Produktgruppe 2620 Musikpflege - [THH 4]**

Gemeinde Westerheim

Nr.	Bezeichnung	Ergebnis 2020	Ansatz 2021	Ansatz 2022	VE	Plan 2023	Plan 2024	Plan 2025
1	Summe der Einzahlungen aus laufender Verwaltungstätigkeit (ohne außerordentliche zahlungswirksame Erträge aus Vermögensveräußerung)	0,00	0	0	0	0	0	0
2	Summe der Auszahlungen aus laufender Verwaltungstätigkeit	-2.690,00	-7.800	-2.800	0	-2.800	-2.800	-2.800
<b>3</b>	<b>Intelligenter Zahlungsmittelüberschuss/-bedarf des Ergebnishaushalts (Saldo aus Nummern 1 und 2)</b>	<b>-2.690,00</b>	<b>-7.800</b>	<b>-2.800</b>	<b>0</b>	<b>-2.800</b>	<b>-2.800</b>	<b>-2.800</b>
4	Einzahlungen aus Investitionszuwendungen	0,00	0	0	0	0	0	0
5	Einzahlungen aus Investitionsbeiträgen und ähnlichen Entgelten für Investitionstätigkeit	0,00	0	0	0	0	0	0
6	Einzahlungen aus der Veräußerung von Sachvermögen	0,00	0	0	0	0	0	0
7	Einzahlungen aus der Veräußerung von Finanzvermögen	0,00	0	0	0	0	0	0
8	Einzahlungen für sonstige Investitionstätigkeit	0,00	0	0	0	0	0	0
<b>9</b>	<b>Einzahlungen aus Investitionstätigkeit (Summe aus Nummern 4 bis 8)</b>	<b>0,00</b>	<b>0</b>	<b>0</b>	<b>0</b>	<b>0</b>	<b>0</b>	<b>0</b>
10	Auszahlungen für den Erwerb von Grundstücken und Gebäuden	0,00	0	0	0	0	0	0
11	Auszahlungen für Baumaßnahmen	0,00	0	0	0	0	0	0
12	Auszahlungen für den Erwerb von beweglichem Sachvermögen	0,00	0	0	0	0	0	0
13	Auszahlungen für den Erwerb von Finanzvermögen	0,00	0	0	0	0	0	0
14	Auszahlungen für Investitionsförderungsmaßnahmen	0,00	0	0	0	0	0	0
15	Auszahlungen für den Erwerb von immateriellen Vermögensgegenständen	0,00	0	0	0	0	0	0
<b>16</b>	<b>Auszahlungen aus Investitionstätigkeit (Summe aus Nummern 10 bis 15)</b>	<b>0,00</b>	<b>0</b>	<b>0</b>	<b>0</b>	<b>0</b>	<b>0</b>	<b>0</b>
<b>17</b>	<b>Intelligenter veranschlagter Finanzierungsmittelüberschuss/-bedarf aus Investitionstätigkeit (Saldo aus Numern 9 und 16)</b>	<b>0,00</b>	<b>0</b>	<b>0</b>	<b>0</b>	<b>0</b>	<b>0</b>	<b>0</b>
<b>18</b>	<b>Intelligenter veranschlagter Finanzierungsmittel-(Saldo aus Nummern 3 und 17)</b>	<b>-2.690,00</b>	<b>-7.800</b>	<b>-2.800</b>	<b>0</b>	<b>-2.800</b>	<b>-2.800</b>	<b>-2.800</b>

Haushaltsplan 2022 der Gemeinde Westerheim



**Teilergebnishaushalt einschließlich Finanzplanung  
Produktbereich 27 Volkshochschulen, Bibliotheken, kulturpädagogische Einrichtungen**

Gemeinde Westerheim

Nr.	Bezeichnung	Ergebnis 2020	Ansatz 2021	Ansatz 2022	Plan 2023	Plan 2024	Plan 2025
1	Steuern und ähnliche Abgaben	0,00	0	0	0	0	0
2	Zuweisungen und Zuwendungen, Umlagen	3.696,00	26.650	12.000	0	0	0
3	Aufgelöste Investitionszuwendungen und -beiträge	0,00	2.700	0	0	0	0
4	Sonstige Transfererträge	0,00	0	0	0	0	0
5	Entgelte für öffentliche Leistungen oder Einrichtungen	0,00	0	0	0	0	0
6	Sonstige privatrechtliche Leistungsentgelte	1.208,80	11.000	3.000	3.000	3.000	3.000
7	Kostenerstattungen und Kostenumlagen	0,00	0	0	0	0	0
8	Zinsen und ähnliche Erträge	0,00	0	0	0	0	0
9	Aktiviert Eigenleistungen und Bestandveränderungen	0,00	0	0	0	0	0
10	Sonstige ordentliche Erträge	0,00	0	35.000	0	0	0
<b>11</b>	<b>Anteilige ordentliche Erträge (Summe aus Nummern 1 bis 10)</b>	<b>4.904,80</b>	<b>40.350</b>	<b>50.000</b>	<b>3.000</b>	<b>3.000</b>	<b>3.000</b>
12	Personalaufwendungen	-66.420,52	-65.200	-56.950	-56.700	-57.200	-57.900
13	Versorgungsaufwendungen	0,00	0	0	0	0	0
14	Aufwendungen für Sach- und Dienstleistungen	-247.463,79	-154.100	-40.500	-28.700	-28.700	-28.700
15	Abschreibungen	0,00	-7.900	-800	-800	-800	-800
16	Zinsen und ähnliche Aufwendungen	0,00	0	0	0	0	0
17	Transferaufwendungen	-34,64	-3.300	-4.300	-4.300	-4.300	-4.300
18	Sonstige ordentliche Aufwendungen	-5.823,55	-7.000	-5.450	-5.450	-5.450	-5.450
<b>19</b>	<b>Anteilige ordentliche Aufwendungen (Summe aus Nummern 12 bis 18)</b>	<b>-319.742,50</b>	<b>-237.500</b>	<b>-108.000</b>	<b>-95.950</b>	<b>-96.450</b>	<b>-97.150</b>
<b>20</b>	<b>Anteiliges veranschlagtes ordentliches Ergebnis (Summe aus Nummern 11 und 19)</b>	<b>-314.837,70</b>	<b>-197.150</b>	<b>-58.000</b>	<b>-92.950</b>	<b>-93.450</b>	<b>-94.150</b>
21	Erträge aus internen Leistungen	0,00	0	0	0	0	0
22	Aufwendungen für interne Leistungen	0,00	-2.300	-2.340	-2.420	-2.500	-2.580
23	kalkulatorische Kosten	0,00	-1.050	-1.300	-1.200	-1.200	-800
<b>24</b>	<b>Veranschlagtes kalkulatorisches Ergebnis (Saldo aus Nummern 21 bis 23)</b>	<b>0,00</b>	<b>-3.350</b>	<b>-3.640</b>	<b>-3.620</b>	<b>-3.700</b>	<b>-3.380</b>
<b>25</b>	<b>Veranschlagter Nettoressourcenbedarf/-überschuss (Summe aus Nummer 20 und 24)</b>	<b>-314.837,70</b>	<b>-200.500</b>	<b>-61.640</b>	<b>-96.570</b>	<b>-97.150</b>	<b>-97.530</b>

Haushaltsplan 2022 der Gemeinde Westerheim



**Teilfinanzhaushalt einschließlich Finanzplanung  
Produktbereich 27 Volkshochschulen, Bibliotheken, kulturpädagogische Einrichtungen**

Gemeinde Westerheim

Nr.	Bezeichnung	Ergebnis 2020	Ansatz 2021	Ansatz 2022	VE	Plan 2023	Plan 2024	Plan 2025
1	Summe der Einzahlungen aus laufender Verwaltungstätigkeit (ohne außerordentliche zahlungswirksame Erträge aus Vermögensveräußerung)	1.642,95	37.650	50.000	0	3.000	3.000	3.000
2	Summe der Auszahlungen aus laufender Verwaltungstätigkeit	-326.722,24	-229.600	-107.200	0	-95.150	-95.650	-96.350
<b>3</b>	<b>Intelligenter Zahlungsmittelüberschuss/-bedarf des Ergebnishaushalts (Saldo aus Nummern 1 und 2)</b>	<b>-325.079,29</b>	<b>-191.950</b>	<b>-57.200</b>	<b>0</b>	<b>-92.150</b>	<b>-92.650</b>	<b>-93.350</b>
4	Einzahlungen aus Investitionszuwendungen	0,00	0	0	0	0	0	0
5	Einzahlungen aus Investitionsbeiträgen und ähnlichen Entgelten für Investitionstätigkeit	0,00	0	0	0	0	0	0
6	Einzahlungen aus der Veräußerung von Sachvermögen	0,00	0	0	0	0	0	0
7	Einzahlungen aus der Veräußerung von Finanzvermögen	0,00	0	0	0	0	0	0
8	Einzahlungen für sonstige Investitionstätigkeit	0,00	0	0	0	0	0	0
<b>9</b>	<b>Einzahlungen aus Investitionstätigkeit (Summe aus Nummern 4 bis 8)</b>	<b>0,00</b>	<b>0</b>	<b>0</b>	<b>0</b>	<b>0</b>	<b>0</b>	<b>0</b>
10	Auszahlungen für den Erwerb von Grundstücken und Gebäuden	0,00	-150.000	0	0	0	0	0
11	Auszahlungen für Baumaßnahmen	-4.510,70	0	0	0	0	0	0
12	Auszahlungen für den Erwerb von beweglichem Sachvermögen	0,00	-19.100	-2.000	0	-2.000	-2.000	-2.000
13	Auszahlungen für den Erwerb von Finanzvermögen	0,00	-50.000	0	0	0	0	0
14	Auszahlungen für Investitionsförderungsmaßnahmen	0,00	0	0	0	0	0	0
15	Auszahlungen für den Erwerb von immateriellen Vermögensgegenständen	0,00	0	0	0	0	0	0
<b>16</b>	<b>Auszahlungen aus Investitionstätigkeit (Summe aus Nummern 10 bis 15)</b>	<b>-4.510,70</b>	<b>-219.100</b>	<b>-2.000</b>	<b>0</b>	<b>-2.000</b>	<b>-2.000</b>	<b>-2.000</b>
<b>17</b>	<b>Intelligenter veranschlagter Finanzierungsmittelüberschuss/-bedarf aus Investitionstätigkeit (Saldo aus Nummern 9 und 16)</b>	<b>-4.510,70</b>	<b>-219.100</b>	<b>-2.000</b>	<b>0</b>	<b>-2.000</b>	<b>-2.000</b>	<b>-2.000</b>
<b>18</b>	<b>Intelligenter veranschlagter Finanzierungsmittel-Saldo aus Nummern 3 und 17)</b>	<b>-329.589,99</b>	<b>-411.050</b>	<b>-59.200</b>	<b>0</b>	<b>-94.150</b>	<b>-94.650</b>	<b>-95.350</b>

## Haushaltsplan 2022 der Gemeinde Westerheim

	<b>Produktbeschreibung</b> <b>Produktgruppe 2710 Volkshochschulen - [THH 4]</b> Gemeinde Westerheim
<b>Produktbereich</b>	27 Volkshochschulen, Bibliotheken, kulturpädagogische Einrichtungen
<b>Produktgruppe</b>	2710 Volkshochschulen - [THH 4]
<b>Kurzbeschreibung</b>	Mitgliedschaft bei der VHS Laichingen; Fort- und Weiterbildungsangebot mit Seminaren, Kursen, Workshops, Einzelveranstaltungen, Studienreisen usw.

Haushaltsplan 2022 der Gemeinde Westerheim



**Teilergebnishaushalt einschließlich Finanzplanung  
Produktgruppe 2710 Volkshochschulen - [THH 4]**

Gemeinde Westerheim

Nr.	Bezeichnung	Ergebnis 2020	Ansatz 2021	Ansatz 2022	Plan 2023	Plan 2024	Plan 2025
1	Steuern und ähnliche Abgaben	0,00	0	0	0	0	0
2	Zuweisungen und Zuwendungen, Umlagen	3.696,00	0	0	0	0	0
3	Aufgelöste Investitionszuwendungen und -beiträge	0,00	0	0	0	0	0
4	Sonstige Transfererträge	0,00	0	0	0	0	0
5	Entgelte für öffentliche Leistungen oder Einrichtungen	0,00	0	0	0	0	0
6	Sonstige privatrechtliche Leistungsentgelte	0,00	8.000	0	0	0	0
7	Kostenerstattungen und Kostenumlagen	0,00	0	0	0	0	0
8	Zinsen und ähnliche Erträge	0,00	0	0	0	0	0
9	Aktivierete Eigenleistungen und Bestandveränderungen	0,00	0	0	0	0	0
10	Sonstige ordentliche Erträge	0,00	0	35.000	0	0	0
<b>11</b>	<b>Anteilige ordentliche Erträge (Summe aus Nummern 1 bis 10)</b>	<b>3.696,00</b>	<b>8.000</b>	<b>35.000</b>	<b>0</b>	<b>0</b>	<b>0</b>
12	Personalaufwendungen	-15.271,09	-11.600	-650	0	0	0
13	Versorgungsaufwendungen	0,00	0	0	0	0	0
14	Aufwendungen für Sach- und Dienstleistungen	-41,62	0	0	0	0	0
15	Abschreibungen	0,00	0	0	0	0	0
16	Zinsen und ähnliche Aufwendungen	0,00	0	0	0	0	0
17	Transferaufwendungen	0,00	-3.300	-4.300	-4.300	-4.300	-4.300
18	Sonstige ordentliche Aufwendungen	0,00	0	0	0	0	0
<b>19</b>	<b>Anteilige ordentliche Aufwendungen (Summe aus Nummern 12 bis 18)</b>	<b>-15.312,71</b>	<b>-14.900</b>	<b>-4.950</b>	<b>-4.300</b>	<b>-4.300</b>	<b>-4.300</b>
<b>20</b>	<b>Anteiliges veranschlagtes ordentliches Ergebnis (Summe aus Nummern 11 und 19)</b>	<b>-11.616,71</b>	<b>-6.900</b>	<b>30.050</b>	<b>-4.300</b>	<b>-4.300</b>	<b>-4.300</b>
21	Erträge aus internen Leistungen	0,00	0	0	0	0	0
22	Aufwendungen für interne Leistungen	0,00	0	0	0	0	0
23	kalkulatorische Kosten	0,00	0	0	0	0	0
<b>24</b>	<b>Veranschlagtes kalkulatorisches Ergebnis (Saldo aus Nummern 21 bis 23)</b>	<b>0,00</b>	<b>0</b>	<b>0</b>	<b>0</b>	<b>0</b>	<b>0</b>
<b>25</b>	<b>Veranschlagter Nettoressourcenbedarf/-überschuss (Summe aus Nummer 20 und 24)</b>	<b>-11.616,71</b>	<b>-6.900</b>	<b>30.050</b>	<b>-4.300</b>	<b>-4.300</b>	<b>-4.300</b>

**Erläuterungen**

Position 10: Auflösung der vbw-Konten

## Haushaltsplan 2022 der Gemeinde Westerheim


**Teilfinanzhaushalt einschließlich Finanzplanung  
Produktgruppe 2710 Volkshochschulen - [THH 4]**

Gemeinde Westerheim

Nr.	Bezeichnung	Ergebnis 2020	Ansatz 2021	Ansatz 2022	VE	Plan 2023	Plan 2024	Plan 2025
1	Summe der Einzahlungen aus laufender Verwaltungstätigkeit (ohne außerordentliche zahlungswirksame Erträge aus Vermögensveräußerung)	0,00	8.000	35.000	0	0	0	0
2	Summe der Auszahlungen aus laufender Verwaltungstätigkeit	-15.312,71	-14.900	-4.950	0	-4.300	-4.300	-4.300
<b>3</b>	<b>Intelligenter Zahlungsmittelüberschuss/-bedarf des Ergebnishaushalts (Saldo aus Nummern 1 und 2)</b>	<b>-15.312,71</b>	<b>-6.900</b>	<b>30.050</b>	<b>0</b>	<b>-4.300</b>	<b>-4.300</b>	<b>-4.300</b>
4	Einzahlungen aus Investitionszuwendungen	0,00	0	0	0	0	0	0
5	Einzahlungen aus Investitionsbeiträgen und ähnlichen Entgelten für Investitionstätigkeit	0,00	0	0	0	0	0	0
6	Einzahlungen aus der Veräußerung von Sachvermögen	0,00	0	0	0	0	0	0
7	Einzahlungen aus der Veräußerung von Finanzvermögen	0,00	0	0	0	0	0	0
8	Einzahlungen für sonstige Investitionstätigkeit	0,00	0	0	0	0	0	0
<b>9</b>	<b>Einzahlungen aus Investitionstätigkeit (Summe aus Nummern 4 bis 8)</b>	<b>0,00</b>	<b>0</b>	<b>0</b>	<b>0</b>	<b>0</b>	<b>0</b>	<b>0</b>
10	Auszahlungen für den Erwerb von Grundstücken und Gebäuden	0,00	0	0	0	0	0	0
11	Auszahlungen für Baumaßnahmen	0,00	0	0	0	0	0	0
12	Auszahlungen für den Erwerb von beweglichem Sachvermögen	0,00	0	0	0	0	0	0
13	Auszahlungen für den Erwerb von Finanzvermögen	0,00	-50.000	0	0	0	0	0
14	Auszahlungen für Investitionsförderungsmaßnahmen	0,00	0	0	0	0	0	0
15	Auszahlungen für den Erwerb von immateriellen Vermögensgegenständen	0,00	0	0	0	0	0	0
<b>16</b>	<b>Auszahlungen aus Investitionstätigkeit (Summe aus Nummern 10 bis 15)</b>	<b>0,00</b>	<b>-50.000</b>	<b>0</b>	<b>0</b>	<b>0</b>	<b>0</b>	<b>0</b>
<b>17</b>	<b>Intelligenter veranschlagter Finanzierungsmittelüberschuss/-bedarf aus Investitionstätigkeit (Saldo aus Nummern 9 und 16)</b>	<b>0,00</b>	<b>-50.000</b>	<b>0</b>	<b>0</b>	<b>0</b>	<b>0</b>	<b>0</b>
<b>18</b>	<b>Intelligenter veranschlagter Finanzierungsmittel-Saldo aus Nummern 3 und 17)</b>	<b>-15.312,71</b>	<b>-56.900</b>	<b>30.050</b>	<b>0</b>	<b>-4.300</b>	<b>-4.300</b>	<b>-4.300</b>



## Einzeldarstellung der Investitionsmaßnahmen Produktgruppe 2710 Volkshochschulen - [THH 4]


Gemeinde Westerheim

### Investition I-2710-001 Beteiligung VHS Laichingen

Nr.	Investitionsmaßnahmen Einzahlungs- und Auszahlungsarten	Gesamtang. z. Maßnahme -nachrichtl.-	Bisher finanziert	Ermächtigungs übertragungen aus Vorvorj.	Ergebnis 2020	Ansatz 2021	Ansatz 2022	VE
10	Auszahlungen für den Erwerb von Finanzvermögen	-50.000	0,00	0	0,00	-50.000	0	0
13	<b>Summe der Auszahlungen aus Investitionstätigkeit (Summe aus Nummern 7 bis 12)</b>	<b>-50.000</b>	<b>0,00</b>	<b>0</b>	<b>0,00</b>	<b>-50.000</b>	<b>0</b>	<b>0</b>
14	<b>Saldo aus Investitionstätigkeit (Saldo aus Nummern 6 und 13)</b>	<b>-50.000</b>	<b>0,00</b>	<b>0</b>	<b>0,00</b>	<b>-50.000</b>	<b>0</b>	<b>0</b>
16	<b>Gesamtkosten der Maßnahme (Summe aus Nummern 13 und 15)</b>	<b>-50.000</b>	<b>0,00</b>	<b>0</b>	<b>0,00</b>	<b>-50.000</b>	<b>0</b>	<b>0</b>



## Haushaltsplan 2022 der Gemeinde Westerheim

	<b>Produktbeschreibung</b> <b>Produktgruppe 2720 Bibliotheken - [THH 4]</b> Gemeinde Westerheim	
<b>Produktbereich</b>	27	Volkshochschulen, Bibliotheken, kulturpädagogische Einrichtungen
<b>Produktgruppe</b>	2720	Bibliotheken - [THH 4]
<b>Kurzbeschreibung</b>	Bereitstellung von Medien aller Art; Aufbereitung von Informationsmitteln zur permanenten Nutzung in der Bibliothek; Literatur, Medienvermittlung und Leseförderung durch angebotsbegleitende Veranstaltungen und Ausstellung	

## Haushaltsplan 2022 der Gemeinde Westerheim



### Teilergebnishaushalt einschließlich Finanzplanung Produktgruppe 2720 Bibliotheken - [THH 4]

Gemeinde Westerheim

Nr.	Bezeichnung	Ergebnis 2020	Ansatz 2021	Ansatz 2022	Plan 2023	Plan 2024	Plan 2025
1	Steuern und ähnliche Abgaben	0,00	0	0	0	0	0
2	Zuweisungen und Zuwendungen, Umlagen	0,00	26.650	12.000	0	0	0
3	Aufgelöste Investitionszuwendungen und -beiträge	0,00	2.700	0	0	0	0
4	Sonstige Transfererträge	0,00	0	0	0	0	0
5	Entgelte für öffentliche Leistungen oder Einrichtungen	0,00	0	0	0	0	0
6	Sonstige privatrechtliche Leistungsentgelte	1.208,80	3.000	3.000	3.000	3.000	3.000
7	Kostenerstattungen und Kostenumlagen	0,00	0	0	0	0	0
8	Zinsen und ähnliche Erträge	0,00	0	0	0	0	0
9	Aktiviere Eigenleistungen und Bestandveränderungen	0,00	0	0	0	0	0
10	Sonstige ordentliche Erträge	0,00	0	0	0	0	0
<b>11</b>	<b>Anteilige ordentliche Erträge (Summe aus Nummern 1 bis 10)</b>	<b>1.208,80</b>	<b>32.350</b>	<b>15.000</b>	<b>3.000</b>	<b>3.000</b>	<b>3.000</b>
12	Personalaufwendungen	-51.149,43	-53.600	-56.300	-56.700	-57.200	-57.900
13	Versorgungsaufwendungen	0,00	0	0	0	0	0
14	Aufwendungen für Sach- und Dienstleistungen	-247.422,17	-154.100	-40.500	-28.700	-28.700	-28.700
15	Abschreibungen	0,00	-7.900	-800	-800	-800	-800
16	Zinsen und ähnliche Aufwendungen	0,00	0	0	0	0	0
17	Transferaufwendungen	-34,64	0	0	0	0	0
18	Sonstige ordentliche Aufwendungen	-5.823,55	-7.000	-5.450	-5.450	-5.450	-5.450
<b>19</b>	<b>Anteilige ordentliche Aufwendungen (Summe aus Nummern 12 bis 18)</b>	<b>-304.429,79</b>	<b>-222.600</b>	<b>-103.050</b>	<b>-91.650</b>	<b>-92.150</b>	<b>-92.850</b>
<b>20</b>	<b>Anteiliges veranschlagtes ordentliches Ergebnis (Summe aus Nummern 11 und 19)</b>	<b>-303.220,99</b>	<b>-190.250</b>	<b>-88.050</b>	<b>-88.650</b>	<b>-89.150</b>	<b>-89.850</b>
21	Erträge aus internen Leistungen	0,00	0	0	0	0	0
22	Aufwendungen für interne Leistungen	0,00	-2.300	-2.340	-2.420	-2.500	-2.580
23	kalkulatorische Kosten	0,00	-1.050	-1.300	-1.200	-1.200	-800
<b>24</b>	<b>Veranschlagtes kalkulatorisches Ergebnis (Saldo aus Nummern 21 bis 23)</b>	<b>0,00</b>	<b>-3.350</b>	<b>-3.640</b>	<b>-3.620</b>	<b>-3.700</b>	<b>-3.380</b>
<b>25</b>	<b>Veranschlagter Nettoressourcenbedarf/-überschuss (Summe aus Nummer 20 und 24)</b>	<b>-303.220,99</b>	<b>-193.600</b>	<b>-91.690</b>	<b>-92.270</b>	<b>-92.850</b>	<b>-93.230</b>

## Haushaltsplan 2022 der Gemeinde Westerheim



### Teilfinanzhaushalt einschließlich Finanzplanung Produktgruppe 2720 Bibliotheken - [THH 4]

Gemeinde Westerheim

Nr.	Bezeichnung	Ergebnis 2020	Ansatz 2021	Ansatz 2022	VE	Plan 2023	Plan 2024	Plan 2025
1	Summe der Einzahlungen aus laufender Verwaltungstätigkeit (ohne außerordentliche zahlungswirksame Erträge aus Vermögensveräußerung)	1.642,95	29.650	15.000	0	3.000	3.000	3.000
2	Summe der Auszahlungen aus laufender Verwaltungstätigkeit	-311.409,53	-214.700	-102.250	0	-90.850	-91.350	-92.050
<b>3</b>	<b>Intelligenter Zahlungsmittelüberschuss/-bedarf des Ergebnishaushalts (Saldo aus Nummern 1 und 2)</b>	<b>-309.766,58</b>	<b>-185.050</b>	<b>-87.250</b>	<b>0</b>	<b>-87.850</b>	<b>-88.350</b>	<b>-89.050</b>
4	Einzahlungen aus Investitionszuwendungen	0,00	0	0	0	0	0	0
5	Einzahlungen aus Investitionsbeiträgen und ähnlichen Entgelten für Investitionstätigkeit	0,00	0	0	0	0	0	0
6	Einzahlungen aus der Veräußerung von Sachvermögen	0,00	0	0	0	0	0	0
7	Einzahlungen aus der Veräußerung von Finanzvermögen	0,00	0	0	0	0	0	0
8	Einzahlungen für sonstige Investitionstätigkeit	0,00	0	0	0	0	0	0
<b>9</b>	<b>Einzahlungen aus Investitionstätigkeit (Summe aus Nummern 4 bis 8)</b>	<b>0,00</b>	<b>0</b>	<b>0</b>	<b>0</b>	<b>0</b>	<b>0</b>	<b>0</b>
10	Auszahlungen für den Erwerb von Grundstücken und Gebäuden	0,00	-150.000	0	0	0	0	0
11	Auszahlungen für Baumaßnahmen	-4.510,70	0	0	0	0	0	0
12	Auszahlungen für den Erwerb von beweglichem Sachvermögen	0,00	-19.100	-2.000	0	-2.000	-2.000	-2.000
13	Auszahlungen für den Erwerb von Finanzvermögen	0,00	0	0	0	0	0	0
14	Auszahlungen für Investitionsförderungsmaßnahmen	0,00	0	0	0	0	0	0
15	Auszahlungen für den Erwerb von immateriellen Vermögensgegenständen	0,00	0	0	0	0	0	0
<b>16</b>	<b>Auszahlungen aus Investitionstätigkeit (Summe aus Nummern 10 bis 15)</b>	<b>-4.510,70</b>	<b>-169.100</b>	<b>-2.000</b>	<b>0</b>	<b>-2.000</b>	<b>-2.000</b>	<b>-2.000</b>
<b>17</b>	<b>Intelligenter veranschlagter Finanzierungsmittelüberschuss/-bedarf aus Investitionstätigkeit (Saldo aus Nummern 9 und 16)</b>	<b>-4.510,70</b>	<b>-169.100</b>	<b>-2.000</b>	<b>0</b>	<b>-2.000</b>	<b>-2.000</b>	<b>-2.000</b>
<b>18</b>	<b>Intelligenter veranschlagter Finanzierungsmittel-Saldo aus Nummern 3 und 17)</b>	<b>-314.277,28</b>	<b>-354.150</b>	<b>-89.250</b>	<b>0</b>	<b>-89.850</b>	<b>-90.350</b>	<b>-91.050</b>

Haushaltsplan 2022 der Gemeinde Westerheim



**Einzeldarstellung der Investitionsmaßnahmen  
Produktgruppe 2720 Bibliotheken - [THH 4]**

Gemeinde Westerheim

**Investition I-2720-001 Erwerb/Veräußerung von Sachvermögen**

Nr.	Investitionsmaßnahmen Einzahlungs- und Auszahlungsarten	Gesamtang. z. Maßnahme -nachrichtl.-	Bisher finanziert	Ermächtigungs übertragungen aus Vorvorj.	Ergebnis 2020	Ansatz 2021	Ansatz 2022	VE
9	Auszahlungen für den Erwerb von beweglichem Sachvermögen	-2.000	0,00	0	0,00	-19.100	-2.000	0
13	<b>Summe der Auszahlungen aus Investitionstätigkeit (Summe aus Nummern 7 bis 12)</b>	<b>-2.000</b>	<b>0,00</b>	<b>0</b>	<b>0,00</b>	<b>-19.100</b>	<b>-2.000</b>	<b>0</b>
14	<b>Saldo aus Investitionstätigkeit (Saldo aus Nummern 6 und 13)</b>	<b>-2.000</b>	<b>0,00</b>	<b>0</b>	<b>0,00</b>	<b>-19.100</b>	<b>-2.000</b>	<b>0</b>
16	<b>Gesamtkosten der Maßnahme (Summe aus Nummern 13 und 15)</b>	<b>-2.000</b>	<b>0,00</b>	<b>0</b>	<b>0,00</b>	<b>-19.100</b>	<b>-2.000</b>	<b>0</b>

**Investition I-2720-002 Brandschutz Haus des Gastes**

Nr.	Investitionsmaßnahmen Einzahlungs- und Auszahlungsarten	Gesamtang. z. Maßnahme -nachrichtl.-	Bisher finanziert	Ermächtigungs übertragungen aus Vorvorj.	Ergebnis 2020	Ansatz 2021	Ansatz 2022	VE
7	Auszahlungen für den Erwerb von Grundstücken und Gebäuden	-100.000	0,00	0	0,00	-100.000	0	0
8	Auszahlungen für Baumaßnahmen	0	-4.510,70	0	-4.510,70	0	0	0
13	<b>Summe der Auszahlungen aus Investitionstätigkeit (Summe aus Nummern 7 bis 12)</b>	<b>-100.000</b>	<b>-4.510,70</b>	<b>0</b>	<b>-4.510,70</b>	<b>-100.000</b>	<b>0</b>	<b>0</b>
14	<b>Saldo aus Investitionstätigkeit (Saldo aus Nummern 6 und 13)</b>	<b>-100.000</b>	<b>-4.510,70</b>	<b>0</b>	<b>-4.510,70</b>	<b>-100.000</b>	<b>0</b>	<b>0</b>
16	<b>Gesamtkosten der Maßnahme (Summe aus Nummern 13 und 15)</b>	<b>-100.000</b>	<b>-4.510,70</b>	<b>0</b>	<b>-4.510,70</b>	<b>-100.000</b>	<b>0</b>	<b>0</b>

**Investition I-2720-004 Treppe (Außenanlage)**

Nr.	Investitionsmaßnahmen Einzahlungs- und Auszahlungsarten	Gesamtang. z. Maßnahme -nachrichtl.-	Bisher finanziert	Ermächtigungs übertragungen aus Vorvorj.	Ergebnis 2020	Ansatz 2021	Ansatz 2022	VE
7	Auszahlungen für den Erwerb von Grundstücken und Gebäuden	-50.000	0,00	0	0,00	-50.000	0	0
13	<b>Summe der Auszahlungen aus Investitionstätigkeit (Summe aus Nummern 7 bis 12)</b>	<b>-50.000</b>	<b>0,00</b>	<b>0</b>	<b>0,00</b>	<b>-50.000</b>	<b>0</b>	<b>0</b>
14	<b>Saldo aus Investitionstätigkeit (Saldo aus Nummern 6 und 13)</b>	<b>-50.000</b>	<b>0,00</b>	<b>0</b>	<b>0,00</b>	<b>-50.000</b>	<b>0</b>	<b>0</b>
16	<b>Gesamtkosten der Maßnahme (Summe aus Nummern 13 und 15)</b>	<b>-50.000</b>	<b>0,00</b>	<b>0</b>	<b>0,00</b>	<b>-50.000</b>	<b>0</b>	<b>0</b>

## Haushaltsplan 2022 der Gemeinde Westerheim



### Teilergebnishaushalt einschließlich Finanzplanung Produktbereich 28 Sonstige Kulturpflege

Gemeinde Westerheim

Nr.	Bezeichnung	Ergebnis 2020	Ansatz 2021	Ansatz 2022	Plan 2023	Plan 2024	Plan 2025
1	Steuern und ähnliche Abgaben	0,00	0	0	0	0	0
2	Zuweisungen und Zuwendungen, Umlagen	0,00	0	0	0	0	0
3	Aufgelöste Investitionszuwendungen und -beiträge	0,00	0	0	0	0	0
4	Sonstige Transfererträge	0,00	0	0	0	0	0
5	Entgelte für öffentliche Leistungen oder Einrichtungen	0,00	0	0	0	0	0
6	Sonstige privatrechtliche Leistungsentgelte	10,00	50	100	100	100	100
7	Kostenerstattungen und Kostenumlagen	0,00	0	0	0	0	0
8	Zinsen und ähnliche Erträge	0,00	0	0	0	0	0
9	Aktiviere Eigenleistungen und Bestandveränderungen	0,00	0	0	0	0	0
10	Sonstige ordentliche Erträge	0,00	0	0	0	0	0
<b>11</b>	<b>Anteilige ordentliche Erträge (Summe aus Nummern 1 bis 10)</b>	<b>10,00</b>	<b>50</b>	<b>100</b>	<b>100</b>	<b>100</b>	<b>100</b>
12	Personalaufwendungen	0,00	0	0	0	0	0
13	Versorgungsaufwendungen	0,00	0	0	0	0	0
14	Aufwendungen für Sach- und Dienstleistungen	-3.885,00	-700	-1.000	-1.000	-1.000	-1.000
15	Abschreibungen	0,00	0	0	0	0	0
16	Zinsen und ähnliche Aufwendungen	0,00	0	0	0	0	0
17	Transferaufwendungen	-80,00	-4.260	-3.500	-3.500	-3.500	-3.500
18	Sonstige ordentliche Aufwendungen	0,00	0	-50	-50	-50	-50
<b>19</b>	<b>Anteilige ordentliche Aufwendungen (Summe aus Nummern 12 bis 18)</b>	<b>-3.965,00</b>	<b>-4.960</b>	<b>-4.550</b>	<b>-4.550</b>	<b>-4.550</b>	<b>-4.550</b>
<b>20</b>	<b>Anteiliges veranschlagtes ordentliches Ergebnis (Summe aus Nummern 11 und 19)</b>	<b>-3.955,00</b>	<b>-4.910</b>	<b>-4.450</b>	<b>-4.450</b>	<b>-4.450</b>	<b>-4.450</b>
21	Erträge aus internen Leistungen	0,00	0	0	0	0	0
22	Aufwendungen für interne Leistungen	0,00	-3.720	-3.980	-4.100	-4.230	-4.360
23	kalkulatorische Kosten	0,00	0	0	0	0	0
<b>24</b>	<b>Veranschlagtes kalkulatorisches Ergebnis (Saldo aus Nummern 21 bis 23)</b>	<b>0,00</b>	<b>-3.720</b>	<b>-3.980</b>	<b>-4.100</b>	<b>-4.230</b>	<b>-4.360</b>
<b>25</b>	<b>Veranschlagter Nettoressourcenbedarf/-überschuss (Summe aus Nummer 20 und 24)</b>	<b>-3.955,00</b>	<b>-8.630</b>	<b>-8.430</b>	<b>-8.550</b>	<b>-8.680</b>	<b>-8.810</b>

## Haushaltsplan 2022 der Gemeinde Westerheim



### Teilfinanzhaushalt einschließlich Finanzplanung Produktbereich 28 Sonstige Kulturpflege

Gemeinde Westerheim

Nr.	Bezeichnung	Ergebnis 2020	Ansatz 2021	Ansatz 2022	VE	Plan 2023	Plan 2024	Plan 2025
1	Summe der Einzahlungen aus laufender Verwaltungstätigkeit (ohne außerordentliche zahlungswirksame Erträge aus Vermögensveräußerung)	10,00	50	100	0	100	100	100
2	Summe der Auszahlungen aus laufender Verwaltungstätigkeit	-3.965,00	-4.960	-4.550	0	-4.550	-4.550	-4.550
<b>3</b>	<b>Intelligenter Zahlungsmittelüberschuss/-bedarf des Ergebnishaushalts (Saldo aus Nummern 1 und 2)</b>	<b>-3.955,00</b>	<b>-4.910</b>	<b>-4.450</b>	<b>0</b>	<b>-4.450</b>	<b>-4.450</b>	<b>-4.450</b>
4	Einzahlungen aus Investitionszuwendungen	0,00	0	0	0	0	0	0
5	Einzahlungen aus Investitionsbeiträgen und ähnlichen Entgelten für Investitionstätigkeit	0,00	0	0	0	0	0	0
6	Einzahlungen aus der Veräußerung von Sachvermögen	0,00	0	0	0	0	0	0
7	Einzahlungen aus der Veräußerung von Finanzvermögen	0,00	0	0	0	0	0	0
8	Einzahlungen für sonstige Investitionstätigkeit	0,00	0	0	0	0	0	0
<b>9</b>	<b>Einzahlungen aus Investitionstätigkeit (Summe aus Nummern 4 bis 8)</b>	<b>0,00</b>	<b>0</b>	<b>0</b>	<b>0</b>	<b>0</b>	<b>0</b>	<b>0</b>
10	Auszahlungen für den Erwerb von Grundstücken und Gebäuden	0,00	0	0	0	0	0	0
11	Auszahlungen für Baumaßnahmen	0,00	0	0	0	0	0	0
12	Auszahlungen für den Erwerb von beweglichem Sachvermögen	0,00	0	0	0	0	0	0
13	Auszahlungen für den Erwerb von Finanzvermögen	0,00	0	0	0	0	0	0
14	Auszahlungen für Investitionsförderungsmaßnahmen	0,00	0	0	0	0	0	0
15	Auszahlungen für den Erwerb von immateriellen Vermögensgegenständen	0,00	0	0	0	0	0	0
<b>16</b>	<b>Auszahlungen aus Investitionstätigkeit (Summe aus Nummern 10 bis 15)</b>	<b>0,00</b>	<b>0</b>	<b>0</b>	<b>0</b>	<b>0</b>	<b>0</b>	<b>0</b>
<b>17</b>	<b>Intelligenter veranschlagter Finanzierungsmittelüberschuss/-bedarf aus Investitionstätigkeit (Saldo aus Nummern 9 und 16)</b>	<b>0,00</b>	<b>0</b>	<b>0</b>	<b>0</b>	<b>0</b>	<b>0</b>	<b>0</b>
<b>18</b>	<b>Intelligenter veranschlagter Finanzierungsmittel-Saldo aus Nummern 3 und 17)</b>	<b>-3.955,00</b>	<b>-4.910</b>	<b>-4.450</b>	<b>0</b>	<b>-4.450</b>	<b>-4.450</b>	<b>-4.450</b>

# Haushaltsplan 2022 der Gemeinde Westerheim



## Produktbeschreibung Produktgruppe 2810 Sonstige Kulturpflege - [THH 4]

Gemeinde Westerheim

<b>Produktbereich</b>	28	Sonstige Kulturpflege
<b>Produktgruppe</b>	2810	Sonstige Kulturpflege - [THH 4]

**Kurzbeschreibung** Förderung kulturtreibender Vereine;  
Maßnahmen mit orts- und heimatgebundenen Bezug

## Haushaltsplan 2022 der Gemeinde Westerheim



### Teilergebnishaushalt einschließlich Finanzplanung Produktgruppe 2810 Sonstige Kulturpflege - [THH 4]

Gemeinde Westerheim

Nr.	Bezeichnung	Ergebnis 2020	Ansatz 2021	Ansatz 2022	Plan 2023	Plan 2024	Plan 2025
1	Steuern und ähnliche Abgaben	0,00	0	0	0	0	0
2	Zuweisungen und Zuwendungen, Umlagen	0,00	0	0	0	0	0
3	Aufgelöste Investitionszuwendungen und -beiträge	0,00	0	0	0	0	0
4	Sonstige Transfererträge	0,00	0	0	0	0	0
5	Entgelte für öffentliche Leistungen oder Einrichtungen	0,00	0	0	0	0	0
6	Sonstige privatrechtliche Leistungsentgelte	10,00	50	100	100	100	100
7	Kostenerstattungen und Kostenumlagen	0,00	0	0	0	0	0
8	Zinsen und ähnliche Erträge	0,00	0	0	0	0	0
9	Aktivierete Eigenleistungen und Bestandveränderungen	0,00	0	0	0	0	0
10	Sonstige ordentliche Erträge	0,00	0	0	0	0	0
<b>11</b>	<b>Anteilige ordentliche Erträge (Summe aus Nummern 1 bis 10)</b>	<b>10,00</b>	<b>50</b>	<b>100</b>	<b>100</b>	<b>100</b>	<b>100</b>
12	Personalaufwendungen	0,00	0	0	0	0	0
13	Versorgungsaufwendungen	0,00	0	0	0	0	0
14	Aufwendungen für Sach- und Dienstleistungen	-3.885,00	-700	-1.000	-1.000	-1.000	-1.000
15	Abschreibungen	0,00	0	0	0	0	0
16	Zinsen und ähnliche Aufwendungen	0,00	0	0	0	0	0
17	Transferaufwendungen	-80,00	-4.260	-3.500	-3.500	-3.500	-3.500
18	Sonstige ordentliche Aufwendungen	0,00	0	-50	-50	-50	-50
<b>19</b>	<b>Anteilige ordentliche Aufwendungen (Summe aus Nummern 12 bis 18)</b>	<b>-3.965,00</b>	<b>-4.960</b>	<b>-4.550</b>	<b>-4.550</b>	<b>-4.550</b>	<b>-4.550</b>
<b>20</b>	<b>Anteiliges veranschlagtes ordentliches Ergebnis (Summe aus Nummern 11 und 19)</b>	<b>-3.955,00</b>	<b>-4.910</b>	<b>-4.450</b>	<b>-4.450</b>	<b>-4.450</b>	<b>-4.450</b>
21	Erträge aus internen Leistungen	0,00	0	0	0	0	0
22	Aufwendungen für interne Leistungen	0,00	-3.720	-3.980	-4.100	-4.230	-4.360
23	kalkulatorische Kosten	0,00	0	0	0	0	0
<b>24</b>	<b>Veranschlagtes kalkulatorisches Ergebnis (Saldo aus Nummern 21 bis 23)</b>	<b>0,00</b>	<b>-3.720</b>	<b>-3.980</b>	<b>-4.100</b>	<b>-4.230</b>	<b>-4.360</b>
<b>25</b>	<b>Veranschlagter Nettoressourcenbedarf/-überschuss (Summe aus Nummer 20 und 24)</b>	<b>-3.955,00</b>	<b>-8.630</b>	<b>-8.430</b>	<b>-8.550</b>	<b>-8.680</b>	<b>-8.810</b>



Haushaltsplan 2022 der Gemeinde Westerheim



**Teilfinanzhaushalt einschließlich Finanzplanung  
Produktgruppe 2810 Sonstige Kulturpflege - [THH 4]**

Gemeinde Westerheim

Nr.	Bezeichnung	Ergebnis 2020	Ansatz 2021	Ansatz 2022	VE	Plan 2023	Plan 2024	Plan 2025
1	Summe der Einzahlungen aus laufender Verwaltungstätigkeit (ohne außerordentliche zahlungswirksame Erträge aus Vermögensveräußerung)	10,00	50	100	0	100	100	100
2	Summe der Auszahlungen aus laufender Verwaltungstätigkeit	-3.965,00	-4.960	-4.550	0	-4.550	-4.550	-4.550
<b>3</b>	<b>Intelligenter Zahlungsmittelüberschuss/-bedarf des Ergebnishaushalts (Saldo aus Nummern 1 und 2)</b>	<b>-3.955,00</b>	<b>-4.910</b>	<b>-4.450</b>	<b>0</b>	<b>-4.450</b>	<b>-4.450</b>	<b>-4.450</b>
4	Einzahlungen aus Investitionszuwendungen	0,00	0	0	0	0	0	0
5	Einzahlungen aus Investitionsbeiträgen und ähnlichen Entgelten für Investitionstätigkeit	0,00	0	0	0	0	0	0
6	Einzahlungen aus der Veräußerung von Sachvermögen	0,00	0	0	0	0	0	0
7	Einzahlungen aus der Veräußerung von Finanzvermögen	0,00	0	0	0	0	0	0
8	Einzahlungen für sonstige Investitionstätigkeit	0,00	0	0	0	0	0	0
<b>9</b>	<b>Einzahlungen aus Investitionstätigkeit (Summe aus Nummern 4 bis 8)</b>	<b>0,00</b>	<b>0</b>	<b>0</b>	<b>0</b>	<b>0</b>	<b>0</b>	<b>0</b>
10	Auszahlungen für den Erwerb von Grundstücken und Gebäuden	0,00	0	0	0	0	0	0
11	Auszahlungen für Baumaßnahmen	0,00	0	0	0	0	0	0
12	Auszahlungen für den Erwerb von beweglichem Sachvermögen	0,00	0	0	0	0	0	0
13	Auszahlungen für den Erwerb von Finanzvermögen	0,00	0	0	0	0	0	0
14	Auszahlungen für Investitionsförderungsmaßnahmen	0,00	0	0	0	0	0	0
15	Auszahlungen für den Erwerb von immateriellen Vermögensgegenständen	0,00	0	0	0	0	0	0
<b>16</b>	<b>Auszahlungen aus Investitionstätigkeit (Summe aus Nummern 10 bis 15)</b>	<b>0,00</b>	<b>0</b>	<b>0</b>	<b>0</b>	<b>0</b>	<b>0</b>	<b>0</b>
<b>17</b>	<b>Intelligenter veranschlagter Finanzierungsmittelüberschuss/-bedarf aus Investitionstätigkeit (Saldo aus Nummern 9 und 16)</b>	<b>0,00</b>	<b>0</b>	<b>0</b>	<b>0</b>	<b>0</b>	<b>0</b>	<b>0</b>
<b>18</b>	<b>Intelligenter veranschlagter Finanzierungsmittel-Saldo aus Nummern 3 und 17)</b>	<b>-3.955,00</b>	<b>-4.910</b>	<b>-4.450</b>	<b>0</b>	<b>-4.450</b>	<b>-4.450</b>	<b>-4.450</b>

Haushaltsplan 2022 der Gemeinde Westerheim



**Teilergebnishaushalt einschließlich Finanzplanung  
Produktbereich 29 Förderung von Kirchengemeinden u. sonst. Religionsgemeinschaften**

Gemeinde Westerheim

Nr.	Bezeichnung	Ergebnis 2020	Ansatz 2021	Ansatz 2022	Plan 2023	Plan 2024	Plan 2025
1	Steuern und ähnliche Abgaben	0,00	0	0	0	0	0
2	Zuweisungen und Zuwendungen, Umlagen	0,00	0	0	0	0	0
3	Aufgelöste Investitionszuwendungen und -beiträge	0,00	0	0	0	0	0
4	Sonstige Transfererträge	0,00	0	0	0	0	0
5	Entgelte für öffentliche Leistungen oder Einrichtungen	0,00	0	0	0	0	0
6	Sonstige privatrechtliche Leistungsentgelte	0,00	0	0	0	0	0
7	Kostenerstattungen und Kostenumlagen	0,00	0	0	0	0	0
8	Zinsen und ähnliche Erträge	0,00	0	0	0	0	0
9	Aktiviere Eigenleistungen und Bestandveränderungen	0,00	0	0	0	0	0
10	Sonstige ordentliche Erträge	0,00	0	0	0	0	0
<b>11</b>	<b>Anteilige ordentliche Erträge (Summe aus Nummern 1 bis 10)</b>	<b>0,00</b>	<b>0</b>	<b>0</b>	<b>0</b>	<b>0</b>	<b>0</b>
12	Personalaufwendungen	0,00	0	0	0	0	0
13	Versorgungsaufwendungen	0,00	0	0	0	0	0
14	Aufwendungen für Sach- und Dienstleistungen	0,00	0	0	0	0	0
15	Abschreibungen	0,00	0	0	0	0	0
16	Zinsen und ähnliche Aufwendungen	0,00	0	0	0	0	0
17	Transferaufwendungen	-1.455,00	-2.500	-1.500	-1.500	-1.500	-1.500
18	Sonstige ordentliche Aufwendungen	0,00	0	0	0	0	0
<b>19</b>	<b>Anteilige ordentliche Aufwendungen (Summe aus Nummern 12 bis 18)</b>	<b>-1.455,00</b>	<b>-2.500</b>	<b>-1.500</b>	<b>-1.500</b>	<b>-1.500</b>	<b>-1.500</b>
<b>20</b>	<b>Anteiliges veranschlagtes ordentliches Ergebnis (Summe aus Nummern 11 und 19)</b>	<b>-1.455,00</b>	<b>-2.500</b>	<b>-1.500</b>	<b>-1.500</b>	<b>-1.500</b>	<b>-1.500</b>
21	Erträge aus internen Leistungen	0,00	0	0	0	0	0
22	Aufwendungen für interne Leistungen	0,00	0	0	0	0	0
23	kalkulatorische Kosten	0,00	0	0	0	0	0
<b>24</b>	<b>Veranschlagtes kalkulatorisches Ergebnis (Saldo aus Nummern 21 bis 23)</b>	<b>0,00</b>	<b>0</b>	<b>0</b>	<b>0</b>	<b>0</b>	<b>0</b>
<b>25</b>	<b>Veranschlagter Nettoressourcenbedarf/-überschuss (Summe aus Nummer 20 und 24)</b>	<b>-1.455,00</b>	<b>-2.500</b>	<b>-1.500</b>	<b>-1.500</b>	<b>-1.500</b>	<b>-1.500</b>

Haushaltsplan 2022 der Gemeinde Westerheim




**Teilfinanzhaushalt einschließlich Finanzplanung  
Produktbereich 29 Förderung von Kirchengemeinden u. sonst. Religionsgemeinschaften**

Gemeinde Westerheim

Nr.	Bezeichnung	Ergebnis 2020	Ansatz 2021	Ansatz 2022	VE	Plan 2023	Plan 2024	Plan 2025
1	Summe der Einzahlungen aus laufender Verwaltungstätigkeit (ohne außerordentliche zahlungswirksame Erträge aus Vermögensveräußerung)	0,00	0	0	0	0	0	0
2	Summe der Auszahlungen aus laufender Verwaltungstätigkeit	-1.455,00	-2.500	-1.500	0	-1.500	-1.500	-1.500
<b>3</b>	<b>Intelligenter Zahlungsmittelüberschuss/-bedarf des Ergebnishaushalts (Saldo aus Nummern 1 und 2)</b>	<b>-1.455,00</b>	<b>-2.500</b>	<b>-1.500</b>	<b>0</b>	<b>-1.500</b>	<b>-1.500</b>	<b>-1.500</b>
4	Einzahlungen aus Investitionszuwendungen	0,00	0	0	0	0	0	0
5	Einzahlungen aus Investitionsbeiträgen und ähnlichen Entgelten für Investitionstätigkeit	0,00	0	0	0	0	0	0
6	Einzahlungen aus der Veräußerung von Sachvermögen	0,00	0	0	0	0	0	0
7	Einzahlungen aus der Veräußerung von Finanzvermögen	0,00	0	0	0	0	0	0
8	Einzahlungen für sonstige Investitionstätigkeit	0,00	0	0	0	0	0	0
<b>9</b>	<b>Einzahlungen aus Investitionstätigkeit (Summe aus Nummern 4 bis 8)</b>	<b>0,00</b>	<b>0</b>	<b>0</b>	<b>0</b>	<b>0</b>	<b>0</b>	<b>0</b>
10	Auszahlungen für den Erwerb von Grundstücken und Gebäuden	0,00	0	0	0	0	0	0
11	Auszahlungen für Baumaßnahmen	0,00	0	0	0	0	0	0
12	Auszahlungen für den Erwerb von beweglichem Sachvermögen	0,00	0	0	0	0	0	0
13	Auszahlungen für den Erwerb von Finanzvermögen	0,00	0	0	0	0	0	0
14	Auszahlungen für Investitionsförderungsmaßnahmen	0,00	0	0	0	0	0	0
15	Auszahlungen für den Erwerb von immateriellen Vermögensgegenständen	0,00	0	0	0	0	0	0
<b>16</b>	<b>Auszahlungen aus Investitionstätigkeit (Summe aus Nummern 10 bis 15)</b>	<b>0,00</b>	<b>0</b>	<b>0</b>	<b>0</b>	<b>0</b>	<b>0</b>	<b>0</b>
<b>17</b>	<b>Intelligenter veranschlagter Finanzierungsmittelüberschuss/-bedarf aus Investitionstätigkeit (Saldo aus Numern 9 und 16)</b>	<b>0,00</b>	<b>0</b>	<b>0</b>	<b>0</b>	<b>0</b>	<b>0</b>	<b>0</b>
<b>18</b>	<b>Intelligenter veranschlagter Finanzierungsmittel-Saldo aus Nummern 3 und 17)</b>	<b>-1.455,00</b>	<b>-2.500</b>	<b>-1.500</b>	<b>0</b>	<b>-1.500</b>	<b>-1.500</b>	<b>-1.500</b>

## Haushaltsplan 2022 der Gemeinde Westerheim

	<b>Produktbeschreibung</b> <b>Produktgruppe 2910 Förderung von Kirchengemeinden u. sonst. Religionsgemeinschaften</b> <b>- [THH 4]</b>	
	Gemeinde Westerheim	
<b>Produktbereich</b>	29	Förderung von Kirchengemeinden u. sonst. Religionsgemeinschaften
<b>Produktgruppe</b>	2910	Förderung von Kirchengemeinden u. sonst. Religionsgemeinschaften - [THH 4]
<b>Kurzbeschreibung</b>	Allgemeine Förderung von Religionsgemeinschaften, Erfüllung von Verpflichtungen, z. B. zur Unterhaltung kirchlicher Bauten; Förderung von Einzelmaßnahmen für religiöse Zwecke	

Haushaltsplan 2022 der Gemeinde Westerheim



**Teilergebnishaushalt einschließlich Finanzplanung  
Produktgruppe 2910 Förderung von Kirchengemeinden u. sonst. Religionsgemeinschaften  
- [THH 4]**

Gemeinde Westerheim

Nr.	Bezeichnung	Ergebnis 2020	Ansatz 2021	Ansatz 2022	Plan 2023	Plan 2024	Plan 2025
1	Steuern und ähnliche Abgaben	0,00	0	0	0	0	0
2	Zuweisungen und Zuwendungen, Umlagen	0,00	0	0	0	0	0
3	Aufgelöste Investitionszuwendungen und -beiträge	0,00	0	0	0	0	0
4	Sonstige Transfererträge	0,00	0	0	0	0	0
5	Entgelte für öffentliche Leistungen oder Einrichtungen	0,00	0	0	0	0	0
6	Sonstige privatrechtliche Leistungsentgelte	0,00	0	0	0	0	0
7	Kostenerstattungen und Kostenumlagen	0,00	0	0	0	0	0
8	Zinsen und ähnliche Erträge	0,00	0	0	0	0	0
9	Aktivierete Eigenleistungen und Bestandveränderungen	0,00	0	0	0	0	0
10	Sonstige ordentliche Erträge	0,00	0	0	0	0	0
<b>11</b>	<b>Anteilige ordentliche Erträge (Summe aus Nummern 1 bis 10)</b>	<b>0,00</b>	<b>0</b>	<b>0</b>	<b>0</b>	<b>0</b>	<b>0</b>
12	Personalaufwendungen	0,00	0	0	0	0	0
13	Versorgungsaufwendungen	0,00	0	0	0	0	0
14	Aufwendungen für Sach- und Dienstleistungen	0,00	0	0	0	0	0
15	Abschreibungen	0,00	0	0	0	0	0
16	Zinsen und ähnliche Aufwendungen	0,00	0	0	0	0	0
17	Transferaufwendungen	-1.455,00	-2.500	-1.500	-1.500	-1.500	-1.500
18	Sonstige ordentliche Aufwendungen	0,00	0	0	0	0	0
<b>19</b>	<b>Anteilige ordentliche Aufwendungen (Summe aus Nummern 12 bis 18)</b>	<b>-1.455,00</b>	<b>-2.500</b>	<b>-1.500</b>	<b>-1.500</b>	<b>-1.500</b>	<b>-1.500</b>
<b>20</b>	<b>Anteiliges veranschlagtes ordentliches Ergebnis (Summe aus Nummern 11 und 19)</b>	<b>-1.455,00</b>	<b>-2.500</b>	<b>-1.500</b>	<b>-1.500</b>	<b>-1.500</b>	<b>-1.500</b>
21	Erträge aus internen Leistungen	0,00	0	0	0	0	0
22	Aufwendungen für interne Leistungen	0,00	0	0	0	0	0
23	kalkulatorische Kosten	0,00	0	0	0	0	0
<b>24</b>	<b>Veranschlagtes kalkulatorisches Ergebnis (Saldo aus Nummern 21 bis 23)</b>	<b>0,00</b>	<b>0</b>	<b>0</b>	<b>0</b>	<b>0</b>	<b>0</b>
<b>25</b>	<b>Veranschlagter Nettoressourcenbedarf/-überschuss (Summe aus Nummer 20 und 24)</b>	<b>-1.455,00</b>	<b>-2.500</b>	<b>-1.500</b>	<b>-1.500</b>	<b>-1.500</b>	<b>-1.500</b>

Haushaltsplan 2022 der Gemeinde Westerheim



**Teilfinanzhaushalt einschließlich Finanzplanung**  
**Produktgruppe 2910 Förderung von Kirchengemeinden u. sonst. Religionsgemeinschaften**  
**- [THH 4]**

Gemeinde Westerheim

Nr.	Bezeichnung	Ergebnis 2020	Ansatz 2021	Ansatz 2022	VE	Plan 2023	Plan 2024	Plan 2025
1	Summe der Einzahlungen aus laufender Verwaltungstätigkeit (ohne außerordentliche zahlungswirksame Erträge aus Vermögensveräußerung)	0,00	0	0	0	0	0	0
2	Summe der Auszahlungen aus laufender Verwaltungstätigkeit	-1.455,00	-2.500	-1.500	0	-1.500	-1.500	-1.500
<b>3</b>	<b>Anteiliger Zahlungsmittelüberschuss/-bedarf des Ergebnishaushalts (Saldo aus Nummern 1 und 2)</b>	<b>-1.455,00</b>	<b>-2.500</b>	<b>-1.500</b>	<b>0</b>	<b>-1.500</b>	<b>-1.500</b>	<b>-1.500</b>
4	Einzahlungen aus Investitionszuwendungen	0,00	0	0	0	0	0	0
5	Einzahlungen aus Investitionsbeiträgen und ähnlichen Entgelten für Investitionstätigkeit	0,00	0	0	0	0	0	0
6	Einzahlungen aus der Veräußerung von Sachvermögen	0,00	0	0	0	0	0	0
7	Einzahlungen aus der Veräußerung von Finanzvermögen	0,00	0	0	0	0	0	0
8	Einzahlungen für sonstige Investitionstätigkeit	0,00	0	0	0	0	0	0
<b>9</b>	<b>Einzahlungen aus Investitionstätigkeit (Summe aus Nummern 4 bis 8)</b>	<b>0,00</b>	<b>0</b>	<b>0</b>	<b>0</b>	<b>0</b>	<b>0</b>	<b>0</b>
10	Auszahlungen für den Erwerb von Grundstücken und Gebäuden	0,00	0	0	0	0	0	0
11	Auszahlungen für Baumaßnahmen	0,00	0	0	0	0	0	0
12	Auszahlungen für den Erwerb von beweglichem Sachvermögen	0,00	0	0	0	0	0	0
13	Auszahlungen für den Erwerb von Finanzvermögen	0,00	0	0	0	0	0	0
14	Auszahlungen für Investitionsförderungsmaßnahmen	0,00	0	0	0	0	0	0
15	Auszahlungen für den Erwerb von immateriellen Vermögensgegenständen	0,00	0	0	0	0	0	0
<b>16</b>	<b>Auszahlungen aus Investitionstätigkeit (Summe aus Nummern 10 bis 15)</b>	<b>0,00</b>	<b>0</b>	<b>0</b>	<b>0</b>	<b>0</b>	<b>0</b>	<b>0</b>
<b>17</b>	<b>Anteiliger veranschlagter Finanzierungsmittelüberschuss/-bedarf aus Investitionstätigkeit (Saldo aus Numern 9 und 16)</b>	<b>0,00</b>	<b>0</b>	<b>0</b>	<b>0</b>	<b>0</b>	<b>0</b>	<b>0</b>
<b>18</b>	<b>Anteiliger veranschlagter Finanzierungsmittel-(Saldo aus Nummern 3 und 17)</b>	<b>-1.455,00</b>	<b>-2.500</b>	<b>-1.500</b>	<b>0</b>	<b>-1.500</b>	<b>-1.500</b>	<b>-1.500</b>

Haushaltsplan 2022 der Gemeinde Westerheim



**Teilergebnishaushalt einschließlich Finanzplanung  
Produktbereich 31 Soziale Hilfen**

Gemeinde Westerheim

Nr.	Bezeichnung	Ergebnis 2020	Ansatz 2021	Ansatz 2022	Plan 2023	Plan 2024	Plan 2025
1	Steuern und ähnliche Abgaben	0,00	0	0	0	0	0
2	Zuweisungen und Zuwendungen, Umlagen	3.841,13	0	0	0	0	0
3	Aufgelöste Investitionszuwendungen und -beiträge	0,00	0	0	0	0	0
4	Sonstige Transfererträge	0,00	0	0	0	0	0
5	Entgelte für öffentliche Leistungen oder Einrichtungen	0,00	0	82.500	100.000	75.500	58.000
6	Sonstige privatrechtliche Leistungsentgelte	28.743,67	36.000	0	0	0	0
7	Kostenerstattungen und Kostenumlagen	21.853,05	30.000	0	0	0	0
8	Zinsen und ähnliche Erträge	0,00	0	0	0	0	0
9	Aktiviere Eigenleistungen und Bestandveränderungen	0,00	0	0	0	0	0
10	Sonstige ordentliche Erträge	0,00	0	0	0	0	0
<b>11</b>	<b>Anteilige ordentliche Erträge (Summe aus Nummern 1 bis 10)</b>	<b>54.437,85</b>	<b>66.000</b>	<b>82.500</b>	<b>100.000</b>	<b>75.500</b>	<b>58.000</b>
12	Personalaufwendungen	0,00	0	0	0	0	0
13	Versorgungsaufwendungen	0,00	0	0	0	0	0
14	Aufwendungen für Sach- und Dienstleistungen	-29.475,34	-49.000	-76.300	-90.800	-66.300	-48.800
15	Abschreibungen	0,00	-11.500	0	0	0	0
16	Zinsen und ähnliche Aufwendungen	0,00	0	0	0	0	0
17	Transferaufwendungen	0,00	-300	0	0	0	0
18	Sonstige ordentliche Aufwendungen	-2.064,40	-12.100	-6.850	-6.850	-6.850	-6.850
<b>19</b>	<b>Anteilige ordentliche Aufwendungen (Summe aus Nummern 12 bis 18)</b>	<b>-31.539,74</b>	<b>-72.900</b>	<b>-83.150</b>	<b>-97.650</b>	<b>-73.150</b>	<b>-55.650</b>
<b>20</b>	<b>Anteiliges veranschlagtes ordentliches Ergebnis (Summe aus Nummern 11 und 19)</b>	<b>22.898,11</b>	<b>-6.900</b>	<b>-650</b>	<b>2.350</b>	<b>2.350</b>	<b>2.350</b>
21	Erträge aus internen Leistungen	0,00	0	0	0	0	0
22	Aufwendungen für interne Leistungen	0,00	-1.200	-6.510	-6.710	-6.920	-1.320
23	kalkulatorische Kosten	0,00	0	0	0	0	0
<b>24</b>	<b>Veranschlagtes kalkulatorisches Ergebnis (Saldo aus Nummern 21 bis 23)</b>	<b>0,00</b>	<b>-1.200</b>	<b>-6.510</b>	<b>-6.710</b>	<b>-6.920</b>	<b>-1.320</b>
<b>25</b>	<b>Veranschlagter Nettoressourcenbedarf/-überschuss (Summe aus Nummer 20 und 24)</b>	<b>22.898,11</b>	<b>-8.100</b>	<b>-7.160</b>	<b>-4.360</b>	<b>-4.570</b>	<b>1.030</b>

Haushaltsplan 2022 der Gemeinde Westerheim




**Teilfinanzhaushalt einschließlich Finanzplanung  
Produktbereich 31 Soziale Hilfen**

Gemeinde Westerheim

Nr.	Bezeichnung	Ergebnis 2020	Ansatz 2021	Ansatz 2022	VE	Plan 2023	Plan 2024	Plan 2025
1	Summe der Einzahlungen aus laufender Verwaltungstätigkeit (ohne außerordentliche zahlungswirksame Erträge aus Vermögensveräußerung)	44.780,92	66.000	82.500	0	100.000	75.500	58.000
2	Summe der Auszahlungen aus laufender Verwaltungstätigkeit	-34.803,40	-61.400	-83.150	0	-97.650	-73.150	-55.650
<b>3</b>	<b>Intelligenter Zahlungsmittelüberschuss/-bedarf des Ergebnishaushalts (Saldo aus Nummern 1 und 2)</b>	<b>9.977,52</b>	<b>4.600</b>	<b>-650</b>	<b>0</b>	<b>2.350</b>	<b>2.350</b>	<b>2.350</b>
4	Einzahlungen aus Investitionszuwendungen	0,00	0	0	0	0	0	0
5	Einzahlungen aus Investitionsbeiträgen und ähnlichen Entgelten für Investitionstätigkeit	0,00	0	0	0	0	0	0
6	Einzahlungen aus der Veräußerung von Sachvermögen	0,00	0	0	0	0	0	0
7	Einzahlungen aus der Veräußerung von Finanzvermögen	0,00	0	0	0	0	0	0
8	Einzahlungen für sonstige Investitionstätigkeit	0,00	0	0	0	0	0	0
<b>9</b>	<b>Einzahlungen aus Investitionstätigkeit (Summe aus Nummern 4 bis 8)</b>	<b>0,00</b>	<b>0</b>	<b>0</b>	<b>0</b>	<b>0</b>	<b>0</b>	<b>0</b>
10	Auszahlungen für den Erwerb von Grundstücken und Gebäuden	0,00	0	0	0	0	0	0
11	Auszahlungen für Baumaßnahmen	0,00	0	0	0	0	0	0
12	Auszahlungen für den Erwerb von beweglichem Sachvermögen	0,00	0	-5.000	0	0	0	0
13	Auszahlungen für den Erwerb von Finanzvermögen	0,00	0	0	0	0	0	0
14	Auszahlungen für Investitionsförderungsmaßnahmen	0,00	0	0	0	0	0	0
15	Auszahlungen für den Erwerb von immateriellen Vermögensgegenständen	0,00	0	0	0	0	0	0
<b>16</b>	<b>Auszahlungen aus Investitionstätigkeit (Summe aus Nummern 10 bis 15)</b>	<b>0,00</b>	<b>0</b>	<b>-5.000</b>	<b>0</b>	<b>0</b>	<b>0</b>	<b>0</b>
<b>17</b>	<b>Intelligenter veranschlagter Finanzierungsmittelüberschuss/-bedarf aus Investitionstätigkeit (Saldo aus Numern 9 und 16)</b>	<b>0,00</b>	<b>0</b>	<b>-5.000</b>	<b>0</b>	<b>0</b>	<b>0</b>	<b>0</b>
<b>18</b>	<b>Intelligenter veranschlagter Finanzierungsmittel-(Saldo aus Nummern 3 und 17)</b>	<b>9.977,52</b>	<b>4.600</b>	<b>-5.650</b>	<b>0</b>	<b>2.350</b>	<b>2.350</b>	<b>2.350</b>



## Haushaltsplan 2022 der Gemeinde Westerheim

	<b>Produktbeschreibung</b> <b>Produktgruppe 3140 Soziale Einrichtungen - [THH 4]</b> Gemeinde Westerheim	
<b>Produktbereich</b> <b>Produktgruppe</b>	31 3140	Soziale Hilfen Soziale Einrichtungen - [THH 4]
<b>Kurzbeschreibung</b>	Soziale Einrichtungen für ältere Menschen, Menschen mit Behinderungen, Wohnungslose, Aussiedler/-innen, Ausländer/-innen, Asylbewerber/-innen, Flüchtlinge und andere soziale Einrichtungen. In Einrichtungen der Produkte 31.40.06 bis 31.40.08 wird Personen Unterkunft gewährt, die auf dem regulären Wohnungsmarkt noch keine Unterkunft gefunden haben.	

## Haushaltsplan 2022 der Gemeinde Westerheim



### Teilergebnishaushalt einschließlich Finanzplanung Produktgruppe 3140 Soziale Einrichtungen - [THH 4]

Gemeinde Westerheim

Nr.	Bezeichnung	Ergebnis 2020	Ansatz 2021	Ansatz 2022	Plan 2023	Plan 2024	Plan 2025
1	Steuern und ähnliche Abgaben	0,00	0	0	0	0	0
2	Zuweisungen und Zuwendungen, Umlagen	0,00	0	0	0	0	0
3	Aufgelöste Investitionszuwendungen und -beiträge	0,00	0	0	0	0	0
4	Sonstige Transfererträge	0,00	0	0	0	0	0
5	Entgelte für öffentliche Leistungen oder Einrichtungen	0,00	0	82.500	100.000	75.500	58.000
6	Sonstige privatrechtliche Leistungsentgelte	0,00	0	0	0	0	0
7	Kostenerstattungen und Kostenumlagen	0,00	0	0	0	0	0
8	Zinsen und ähnliche Erträge	0,00	0	0	0	0	0
9	Aktiviere Eigenleistungen und Bestandveränderungen	0,00	0	0	0	0	0
10	Sonstige ordentliche Erträge	0,00	0	0	0	0	0
<b>11</b>	<b>Anteilige ordentliche Erträge (Summe aus Nummern 1 bis 10)</b>	<b>0,00</b>	<b>0</b>	<b>82.500</b>	<b>100.000</b>	<b>75.500</b>	<b>58.000</b>
12	Personalaufwendungen	0,00	0	0	0	0	0
13	Versorgungsaufwendungen	0,00	0	0	0	0	0
14	Aufwendungen für Sach- und Dienstleistungen	-630,82	0	-73.300	-87.800	-63.300	-45.800
15	Abschreibungen	0,00	0	0	0	0	0
16	Zinsen und ähnliche Aufwendungen	0,00	0	0	0	0	0
17	Transferaufwendungen	0,00	0	0	0	0	0
18	Sonstige ordentliche Aufwendungen	0,00	0	-550	-550	-550	-550
<b>19</b>	<b>Anteilige ordentliche Aufwendungen (Summe aus Nummern 12 bis 18)</b>	<b>-630,82</b>	<b>0</b>	<b>-73.850</b>	<b>-88.350</b>	<b>-63.850</b>	<b>-46.350</b>
<b>20</b>	<b>Anteiliges veranschlagtes ordentliches Ergebnis (Summe aus Nummern 11 und 19)</b>	<b>-630,82</b>	<b>0</b>	<b>8.650</b>	<b>11.650</b>	<b>11.650</b>	<b>11.650</b>
21	Erträge aus internen Leistungen	0,00	0	0	0	0	0
22	Aufwendungen für interne Leistungen	0,00	0	-6.510	-6.710	-6.920	-1.320
23	kalkulatorische Kosten	0,00	0	0	0	0	0
<b>24</b>	<b>Veranschlagtes kalkulatorisches Ergebnis (Saldo aus Nummern 21 bis 23)</b>	<b>0,00</b>	<b>0</b>	<b>-6.510</b>	<b>-6.710</b>	<b>-6.920</b>	<b>-1.320</b>
<b>25</b>	<b>Veranschlagter Nettoressourcenbedarf/-überschuss (Summe aus Nummer 20 und 24)</b>	<b>-630,82</b>	<b>0</b>	<b>2.140</b>	<b>4.940</b>	<b>4.730</b>	<b>10.330</b>

Haushaltsplan 2022 der Gemeinde Westerheim



**Teilfinanzhaushalt einschließlich Finanzplanung  
Produktgruppe 3140 Soziale Einrichtungen - [THH 4]**

Gemeinde Westerheim

Nr.	Bezeichnung	Ergebnis 2020	Ansatz 2021	Ansatz 2022	VE	Plan 2023	Plan 2024	Plan 2025
1	Summe der Einzahlungen aus laufender Verwaltungstätigkeit (ohne außerordentliche zahlungswirksame Erträge aus Vermögensveräußerung)	0,00	0	82.500	0	100.000	75.500	58.000
2	Summe der Auszahlungen aus laufender Verwaltungstätigkeit	-630,82	0	-73.850	0	-88.350	-63.850	-46.350
<b>3</b>	<b>Intelligenter Zahlungsmittelüberschuss/-bedarf des Ergebnishaushalts (Saldo aus Nummern 1 und 2)</b>	<b>-630,82</b>	<b>0</b>	<b>8.650</b>	<b>0</b>	<b>11.650</b>	<b>11.650</b>	<b>11.650</b>
4	Einzahlungen aus Investitionszuwendungen	0,00	0	0	0	0	0	0
5	Einzahlungen aus Investitionsbeiträgen und ähnlichen Entgelten für Investitionstätigkeit	0,00	0	0	0	0	0	0
6	Einzahlungen aus der Veräußerung von Sachvermögen	0,00	0	0	0	0	0	0
7	Einzahlungen aus der Veräußerung von Finanzvermögen	0,00	0	0	0	0	0	0
8	Einzahlungen für sonstige Investitionstätigkeit	0,00	0	0	0	0	0	0
<b>9</b>	<b>Einzahlungen aus Investitionstätigkeit (Summe aus Nummern 4 bis 8)</b>	<b>0,00</b>	<b>0</b>	<b>0</b>	<b>0</b>	<b>0</b>	<b>0</b>	<b>0</b>
10	Auszahlungen für den Erwerb von Grundstücken und Gebäuden	0,00	0	0	0	0	0	0
11	Auszahlungen für Baumaßnahmen	0,00	0	0	0	0	0	0
12	Auszahlungen für den Erwerb von beweglichem Sachvermögen	0,00	0	-5.000	0	0	0	0
13	Auszahlungen für den Erwerb von Finanzvermögen	0,00	0	0	0	0	0	0
14	Auszahlungen für Investitionsförderungsmaßnahmen	0,00	0	0	0	0	0	0
15	Auszahlungen für den Erwerb von immateriellen Vermögensgegenständen	0,00	0	0	0	0	0	0
<b>16</b>	<b>Auszahlungen aus Investitionstätigkeit (Summe aus Nummern 10 bis 15)</b>	<b>0,00</b>	<b>0</b>	<b>-5.000</b>	<b>0</b>	<b>0</b>	<b>0</b>	<b>0</b>
<b>17</b>	<b>Intelligenter veranschlagter Finanzierungsmittelüberschuss/-bedarf aus Investitionstätigkeit (Saldo aus Nummern 9 und 16)</b>	<b>0,00</b>	<b>0</b>	<b>-5.000</b>	<b>0</b>	<b>0</b>	<b>0</b>	<b>0</b>
<b>18</b>	<b>Intelligenter veranschlagter Finanzierungsmittel-Saldo aus Nummern 3 und 17)</b>	<b>-630,82</b>	<b>0</b>	<b>3.650</b>	<b>0</b>	<b>11.650</b>	<b>11.650</b>	<b>11.650</b>

# Haushaltsplan 2022 der Gemeinde Westerheim



## Einzeldarstellung der Investitionsmaßnahmen Produktgruppe 3140 Soziale Einrichtungen - [THH 4]

Gemeinde Westerheim


### Investition I-3140-001 Erwerb/Veräußerung von Sachvermögen

Nr.	Investitionsmaßnahmen Einzahlungs- und Auszahlungsarten	Gesamtang. z. Maßnahme -nachrichtl.-	Bisher finanziert	Ermächtigungs übertragungen aus Vorvorj.	Ergebnis 2020	Ansatz 2021	Ansatz 2022	VE
9	Auszahlungen für den Erwerb von beweglichem Sachvermögen	-5.000	0,00	0	0,00	0	-5.000	0
<b>13</b>	<b>Summe der Auszahlungen aus Investitionstätigkeit (Summe aus Nummern 7 bis 12)</b>	<b>-5.000</b>	<b>0,00</b>	<b>0</b>	<b>0,00</b>	<b>0</b>	<b>-5.000</b>	<b>0</b>
<b>14</b>	<b>Saldo aus Investitionstätigkeit (Saldo aus Nummern 6 und 13)</b>	<b>-5.000</b>	<b>0,00</b>	<b>0</b>	<b>0,00</b>	<b>0</b>	<b>-5.000</b>	<b>0</b>
<b>16</b>	<b>Gesamtkosten der Maßnahme (Summe aus Nummern 13 und 15)</b>	<b>-5.000</b>	<b>0,00</b>	<b>0</b>	<b>0,00</b>	<b>0</b>	<b>-5.000</b>	<b>0</b>

*Erläuterungen:*

2022 Küchenzeile (5.000)

## Haushaltsplan 2022 der Gemeinde Westerheim

	<b>Produktbeschreibung</b> <b>Produktgruppe 3180 Sonstige soziale Hilfen und Leistungen - [THH 4]</b> Gemeinde Westerheim
<b>Produktbereich</b>	31 Soziale Hilfen
<b>Produktgruppe</b>	3180 Sonstige soziale Hilfen und Leistungen - [THH 4]
<b>Kurzbeschreibung</b>	Unterstützung alter Menschen bei der Teilnahme am Leben in der Gesellschaft; u.a. Seniorenfeier;

Haushaltsplan 2022 der Gemeinde Westerheim



**Teilergebnishaushalt einschließlich Finanzplanung  
Produktgruppe 3180 Sonstige soziale Hilfen und Leistungen - [THH 4]**

Gemeinde Westerheim

Nr.	Bezeichnung	Ergebnis 2020	Ansatz 2021	Ansatz 2022	Plan 2023	Plan 2024	Plan 2025
1	Steuern und ähnliche Abgaben	0,00	0	0	0	0	0
2	Zuweisungen und Zuwendungen, Umlagen	0,00	0	0	0	0	0
3	Aufgelöste Investitionszuwendungen und -beiträge	0,00	0	0	0	0	0
4	Sonstige Transfererträge	0,00	0	0	0	0	0
5	Entgelte für öffentliche Leistungen oder Einrichtungen	0,00	0	0	0	0	0
6	Sonstige privatrechtliche Leistungsentgelte	0,00	0	0	0	0	0
7	Kostenerstattungen und Kostenumlagen	0,00	0	0	0	0	0
8	Zinsen und ähnliche Erträge	0,00	0	0	0	0	0
9	Aktivierete Eigenleistungen und Bestandveränderungen	0,00	0	0	0	0	0
10	Sonstige ordentliche Erträge	0,00	0	0	0	0	0
<b>11</b>	<b>Anteilige ordentliche Erträge (Summe aus Nummern 1 bis 10)</b>	<b>0,00</b>	<b>0</b>	<b>0</b>	<b>0</b>	<b>0</b>	<b>0</b>
12	Personalaufwendungen	0,00	0	0	0	0	0
13	Versorgungsaufwendungen	0,00	0	0	0	0	0
14	Aufwendungen für Sach- und Dienstleistungen	0,00	-3.000	-3.000	-3.000	-3.000	-3.000
15	Abschreibungen	0,00	0	0	0	0	0
16	Zinsen und ähnliche Aufwendungen	0,00	0	0	0	0	0
17	Transferaufwendungen	0,00	0	0	0	0	0
18	Sonstige ordentliche Aufwendungen	0,00	0	-6.300	-6.300	-6.300	-6.300
<b>19</b>	<b>Anteilige ordentliche Aufwendungen (Summe aus Nummern 12 bis 18)</b>	<b>0,00</b>	<b>-3.000</b>	<b>-9.300</b>	<b>-9.300</b>	<b>-9.300</b>	<b>-9.300</b>
<b>20</b>	<b>Anteiliges veranschlagtes ordentliches Ergebnis (Summe aus Nummern 11 und 19)</b>	<b>0,00</b>	<b>-3.000</b>	<b>-9.300</b>	<b>-9.300</b>	<b>-9.300</b>	<b>-9.300</b>
21	Erträge aus internen Leistungen	0,00	0	0	0	0	0
22	Aufwendungen für interne Leistungen	0,00	0	0	0	0	0
23	kalkulatorische Kosten	0,00	0	0	0	0	0
<b>24</b>	<b>Veranschlagtes kalkulatorisches Ergebnis (Saldo aus Nummern 21 bis 23)</b>	<b>0,00</b>	<b>0</b>	<b>0</b>	<b>0</b>	<b>0</b>	<b>0</b>
<b>25</b>	<b>Veranschlagter Nettoressourcenbedarf/-überschuss (Summe aus Nummer 20 und 24)</b>	<b>0,00</b>	<b>-3.000</b>	<b>-9.300</b>	<b>-9.300</b>	<b>-9.300</b>	<b>-9.300</b>

Haushaltsplan 2022 der Gemeinde Westerheim



**Teilfinanzhaushalt einschließlich Finanzplanung  
Produktgruppe 3180 Sonstige soziale Hilfen und Leistungen - [THH 4]**

Gemeinde Westerheim

Nr.	Bezeichnung	Ergebnis 2020	Ansatz 2021	Ansatz 2022	VE	Plan 2023	Plan 2024	Plan 2025
1	Summe der Einzahlungen aus laufender Verwaltungstätigkeit (ohne außerordentliche zahlungswirksame Erträge aus Vermögensveräußerung)	0,00	0	0	0	0	0	0
2	Summe der Auszahlungen aus laufender Verwaltungstätigkeit	0,00	-3.000	-9.300	0	-9.300	-9.300	-9.300
<b>3</b>	<b>Intelligenter Zahlungsmittelüberschuss/-bedarf des Ergebnishaushalts (Saldo aus Nummern 1 und 2)</b>	<b>0,00</b>	<b>-3.000</b>	<b>-9.300</b>	<b>0</b>	<b>-9.300</b>	<b>-9.300</b>	<b>-9.300</b>
4	Einzahlungen aus Investitionszuwendungen	0,00	0	0	0	0	0	0
5	Einzahlungen aus Investitionsbeiträgen und ähnlichen Entgelten für Investitionstätigkeit	0,00	0	0	0	0	0	0
6	Einzahlungen aus der Veräußerung von Sachvermögen	0,00	0	0	0	0	0	0
7	Einzahlungen aus der Veräußerung von Finanzvermögen	0,00	0	0	0	0	0	0
8	Einzahlungen für sonstige Investitionstätigkeit	0,00	0	0	0	0	0	0
<b>9</b>	<b>Einzahlungen aus Investitionstätigkeit (Summe aus Nummern 4 bis 8)</b>	<b>0,00</b>	<b>0</b>	<b>0</b>	<b>0</b>	<b>0</b>	<b>0</b>	<b>0</b>
10	Auszahlungen für den Erwerb von Grundstücken und Gebäuden	0,00	0	0	0	0	0	0
11	Auszahlungen für Baumaßnahmen	0,00	0	0	0	0	0	0
12	Auszahlungen für den Erwerb von beweglichem Sachvermögen	0,00	0	0	0	0	0	0
13	Auszahlungen für den Erwerb von Finanzvermögen	0,00	0	0	0	0	0	0
14	Auszahlungen für Investitionsförderungsmaßnahmen	0,00	0	0	0	0	0	0
15	Auszahlungen für den Erwerb von immateriellen Vermögensgegenständen	0,00	0	0	0	0	0	0
<b>16</b>	<b>Auszahlungen aus Investitionstätigkeit (Summe aus Nummern 10 bis 15)</b>	<b>0,00</b>	<b>0</b>	<b>0</b>	<b>0</b>	<b>0</b>	<b>0</b>	<b>0</b>
<b>17</b>	<b>Intelligenter veranschlagter Finanzierungsmittelüberschuss/-bedarf aus Investitionstätigkeit (Saldo aus Numern 9 und 16)</b>	<b>0,00</b>	<b>0</b>	<b>0</b>	<b>0</b>	<b>0</b>	<b>0</b>	<b>0</b>
<b>18</b>	<b>Intelligenter veranschlagter Finanzierungsmittel-Saldo aus Nummern 3 und 17)</b>	<b>0,00</b>	<b>-3.000</b>	<b>-9.300</b>	<b>0</b>	<b>-9.300</b>	<b>-9.300</b>	<b>-9.300</b>

## Haushaltsplan 2022 der Gemeinde Westerheim



### Teilergebnishaushalt einschließlich Finanzplanung Produktbereich 36 Kinder-, Jugend und Familienhilfe

Gemeinde Westerheim

Nr.	Bezeichnung	Ergebnis 2020	Ansatz 2021	Ansatz 2022	Plan 2023	Plan 2024	Plan 2025
1	Steuern und ähnliche Abgaben	0,00	0	0	0	0	0
2	Zuweisungen und Zuwendungen, Umlagen	560.279,11	545.800	593.000	593.000	593.000	593.000
3	Aufgelöste Investitionszuwendungen und -beiträge	0,00	29.500	29.500	29.500	29.500	29.500
4	Sonstige Transfererträge	0,00	0	20.000	20.000	20.000	20.000
5	Entgelte für öffentliche Leistungen oder Einrichtungen	77.005,20	102.500	110.000	110.000	110.000	110.000
6	Sonstige privatrechtliche Leistungsentgelte	10.606,92	15.650	4.600	4.600	4.600	4.600
7	Kostenerstattungen und Kostenumlagen	8.456,71	0	10.000	5.000	5.000	5.000
8	Zinsen und ähnliche Erträge	0,00	0	0	0	0	0
9	Aktivierete Eigenleistungen und Bestandveränderungen	0,00	0	0	0	0	0
10	Sonstige ordentliche Erträge	0,00	0	0	0	0	0
<b>11</b>	<b>Anteilige ordentliche Erträge (Summe aus Nummern 1 bis 10)</b>	<b>656.347,94</b>	<b>693.450</b>	<b>767.100</b>	<b>762.100</b>	<b>762.100</b>	<b>762.100</b>
12	Personalaufwendungen	-554.912,98	-655.100	-736.200	-743.400	-750.800	-758.200
13	Versorgungsaufwendungen	0,00	0	0	0	0	0
14	Aufwendungen für Sach- und Dienstleistungen	-60.369,13	-69.100	-174.600	-107.100	-107.100	-82.100
15	Abschreibungen	0,00	-61.000	-78.600	-78.600	-78.600	-78.600
16	Zinsen und ähnliche Aufwendungen	0,00	0	0	0	0	0
17	Transferaufwendungen	-569.919,38	-731.500	-744.000	-744.000	-744.000	-744.000
18	Sonstige ordentliche Aufwendungen	-9.658,28	-22.200	-14.700	-12.700	-12.700	-12.700
<b>19</b>	<b>Anteilige ordentliche Aufwendungen (Summe aus Nummern 12 bis 18)</b>	<b>-1.194.859,77</b>	<b>-1.538.900</b>	<b>-1.748.100</b>	<b>-1.685.800</b>	<b>-1.693.200</b>	<b>-1.675.600</b>
<b>20</b>	<b>Anteiliges veranschlagtes ordentliches Ergebnis (Summe aus Nummern 11 und 19)</b>	<b>-538.511,83</b>	<b>-845.450</b>	<b>-981.000</b>	<b>-923.700</b>	<b>-931.100</b>	<b>-913.500</b>
21	Erträge aus internen Leistungen	0,00	0	0	0	0	0
22	Aufwendungen für interne Leistungen	0,00	-12.210	-12.610	-13.000	-13.400	-13.810
23	kalkulatorische Kosten	0,00	-14.300	-72.100	-69.000	-65.900	-62.700
<b>24</b>	<b>Veranschlagtes kalkulatorisches Ergebnis (Saldo aus Nummern 21 bis 23)</b>	<b>0,00</b>	<b>-26.510</b>	<b>-84.710</b>	<b>-82.000</b>	<b>-79.300</b>	<b>-76.510</b>
<b>25</b>	<b>Veranschlagter Nettoressourcenbedarf/-überschuss (Summe aus Nummer 20 und 24)</b>	<b>-538.511,83</b>	<b>-871.960</b>	<b>-1.065.710</b>	<b>-1.005.700</b>	<b>-1.010.400</b>	<b>-990.010</b>



## Haushaltsplan 2022 der Gemeinde Westerheim




### Teilfinanzhaushalt einschließlich Finanzplanung Produktbereich 36 Kinder-, Jugend und Familienhilfe

Gemeinde Westerheim

Nr.	Bezeichnung	Ergebnis 2020	Ansatz 2021	Ansatz 2022	VE	Plan 2023	Plan 2024	Plan 2025
1	Summe der Einzahlungen aus laufender Verwaltungstätigkeit (ohne außerordentliche zahlungswirksame Erträge aus Vermögensveräußerung)	633.704,48	663.950	737.600	0	732.600	732.600	732.600
2	Summe der Auszahlungen aus laufender Verwaltungstätigkeit	-1.194.902,78	-1.477.900	-1.669.500	0	-1.607.200	-1.614.600	-1.597.000
<b>3</b>	<b>Intelligenter Zahlungsmittelüberschuss/-bedarf des Ergebnishaushalts (Saldo aus Nummern 1 und 2)</b>	<b>-561.198,30</b>	<b>-813.950</b>	<b>-931.900</b>	<b>0</b>	<b>-874.600</b>	<b>-882.000</b>	<b>-864.400</b>
4	Einzahlungen aus Investitionszuwendungen	0,00	30.000	0	0	490.000	500.000	0
5	Einzahlungen aus Investitionsbeiträgen und ähnlichen Entgelten für Investitionstätigkeit	0,00	0	0	0	0	0	0
6	Einzahlungen aus der Veräußerung von Sachvermögen	0,00	0	0	0	0	0	0
7	Einzahlungen aus der Veräußerung von Finanzvermögen	0,00	0	0	0	0	0	0
8	Einzahlungen für sonstige Investitionstätigkeit	0,00	0	0	0	0	0	0
<b>9</b>	<b>Einzahlungen aus Investitionstätigkeit (Summe aus Nummern 4 bis 8)</b>	<b>0,00</b>	<b>30.000</b>	<b>0</b>	<b>0</b>	<b>490.000</b>	<b>500.000</b>	<b>0</b>
10	Auszahlungen für den Erwerb von Grundstücken und Gebäuden	0,00	-200.000	0	0	0	0	0
11	Auszahlungen für Baumaßnahmen	-1.829,63	0	-150.000	-1.000.000	-1.500.000	-1.800.000	0
12	Auszahlungen für den Erwerb von beweglichem Sachvermögen	-2.826,05	-5.200	0	0	0	0	0
13	Auszahlungen für den Erwerb von Finanzvermögen	0,00	0	0	0	0	0	0
14	Auszahlungen für Investitionsförderungsmaßnahmen	0,00	0	0	0	0	0	0
15	Auszahlungen für den Erwerb von immateriellen Vermögensgegenständen	0,00	0	0	0	0	0	0
<b>16</b>	<b>Auszahlungen aus Investitionstätigkeit (Summe aus Nummern 10 bis 15)</b>	<b>-4.655,68</b>	<b>-205.200</b>	<b>-150.000</b>	<b>-1.000.000</b>	<b>-1.500.000</b>	<b>-1.800.000</b>	<b>0</b>
<b>17</b>	<b>Intelligenter veranschlagter Finanzierungsmittelüberschuss/-bedarf aus Investitionstätigkeit (Saldo aus Numern 9 und 16)</b>	<b>-4.655,68</b>	<b>-175.200</b>	<b>-150.000</b>	<b>-1.000.000</b>	<b>-1.010.000</b>	<b>-1.300.000</b>	<b>0</b>
<b>18</b>	<b>Intelligenter veranschlagter Finanzierungsmittel-(Saldo aus Nummern 3 und 17)</b>	<b>-565.853,98</b>	<b>-989.150</b>	<b>-1.081.900</b>	<b>-1.000.000</b>	<b>-1.884.600</b>	<b>-2.182.000</b>	<b>-864.400</b>

## Haushaltsplan 2022 der Gemeinde Westerheim

	<b>Produktbeschreibung</b> <b>Produktgruppe 3620 Allgemeine Förderung junger Menschen - [THH 4]</b>	
	Gemeinde Westerheim	
<b>Produktbereich</b>	36	Kinder-, Jugend und Familienhilfe
<b>Produktgruppe</b>	3620	Allgemeine Förderung junger Menschen - [THH 4]
<b>Kurzbeschreibung</b>	Allgemeine Förderung junger Menschen; Ferienprogramm; Kinder- und Jugendarbeit; Jugendraum	

## Haushaltsplan 2022 der Gemeinde Westerheim



### Teilergebnishaushalt einschließlich Finanzplanung Produktgruppe 3620 Allgemeine Förderung junger Menschen - [THH 4]

Gemeinde Westerheim

Nr.	Bezeichnung	Ergebnis 2020	Ansatz 2021	Ansatz 2022	Plan 2023	Plan 2024	Plan 2025
1	Steuern und ähnliche Abgaben	0,00	0	0	0	0	0
2	Zuweisungen und Zuwendungen, Umlagen	0,00	0	0	0	0	0
3	Aufgelöste Investitionszuwendungen und -beiträge	0,00	0	0	0	0	0
4	Sonstige Transfererträge	0,00	0	0	0	0	0
5	Entgelte für öffentliche Leistungen oder Einrichtungen	0,00	0	0	0	0	0
6	Sonstige privatrechtliche Leistungsentgelte	1.200,00	4.650	4.500	4.500	4.500	4.500
7	Kostenerstattungen und Kostenumlagen	0,00	0	0	0	0	0
8	Zinsen und ähnliche Erträge	0,00	0	0	0	0	0
9	Aktiviert Eigenleistungen und Bestandveränderungen	0,00	0	0	0	0	0
10	Sonstige ordentliche Erträge	0,00	0	0	0	0	0
<b>11</b>	<b>Anteilige ordentliche Erträge (Summe aus Nummern 1 bis 10)</b>	<b>1.200,00</b>	<b>4.650</b>	<b>4.500</b>	<b>4.500</b>	<b>4.500</b>	<b>4.500</b>
12	Personalaufwendungen	0,00	0	0	0	0	0
13	Versorgungsaufwendungen	0,00	0	0	0	0	0
14	Aufwendungen für Sach- und Dienstleistungen	-1.774,60	-7.100	-6.600	-6.600	-6.600	-6.600
15	Abschreibungen	0,00	0	0	0	0	0
16	Zinsen und ähnliche Aufwendungen	0,00	0	0	0	0	0
17	Transferaufwendungen	0,00	0	0	0	0	0
18	Sonstige ordentliche Aufwendungen	-185,00	0	-200	-200	-200	-200
<b>19</b>	<b>Anteilige ordentliche Aufwendungen (Summe aus Nummern 12 bis 18)</b>	<b>-1.959,60</b>	<b>-7.100</b>	<b>-6.800</b>	<b>-6.800</b>	<b>-6.800</b>	<b>-6.800</b>
<b>20</b>	<b>Anteiliges veranschlagtes ordentliches Ergebnis (Summe aus Nummern 11 und 19)</b>	<b>-759,60</b>	<b>-2.450</b>	<b>-2.300</b>	<b>-2.300</b>	<b>-2.300</b>	<b>-2.300</b>
21	Erträge aus internen Leistungen	0,00	0	0	0	0	0
22	Aufwendungen für interne Leistungen	0,00	-1.960	-2.050	-2.120	-2.190	-2.260
23	kalkulatorische Kosten	0,00	0	0	0	0	0
<b>24</b>	<b>Veranschlagtes kalkulatorisches Ergebnis (Saldo aus Nummern 21 bis 23)</b>	<b>0,00</b>	<b>-1.960</b>	<b>-2.050</b>	<b>-2.120</b>	<b>-2.190</b>	<b>-2.260</b>
<b>25</b>	<b>Veranschlagter Nettoressourcenbedarf/-überschuss (Summe aus Nummer 20 und 24)</b>	<b>-759,60</b>	<b>-4.410</b>	<b>-4.350</b>	<b>-4.420</b>	<b>-4.490</b>	<b>-4.560</b>

Haushaltsplan 2022 der Gemeinde Westerheim




**Teilfinanzhaushalt einschließlich Finanzplanung  
Produktgruppe 3620 Allgemeine Förderung junger Menschen - [THH 4]**

Gemeinde Westerheim

Nr.	Bezeichnung	Ergebnis 2020	Ansatz 2021	Ansatz 2022	VE	Plan 2023	Plan 2024	Plan 2025
1	Summe der Einzahlungen aus laufender Verwaltungstätigkeit (ohne außerordentliche zahlungswirksame Erträge aus Vermögensveräußerung)	1.222,73	4.650	4.500	0	4.500	4.500	4.500
2	Summe der Auszahlungen aus laufender Verwaltungstätigkeit	-1.384,50	-7.100	-6.800	0	-6.800	-6.800	-6.800
<b>3</b>	<b>Intelligenter Zahlungsmittelüberschuss/-bedarf des Ergebnishaushalts (Saldo aus Nummern 1 und 2)</b>	<b>-161,77</b>	<b>-2.450</b>	<b>-2.300</b>	<b>0</b>	<b>-2.300</b>	<b>-2.300</b>	<b>-2.300</b>
4	Einzahlungen aus Investitionszuwendungen	0,00	0	0	0	0	0	0
5	Einzahlungen aus Investitionsbeiträgen und ähnlichen Entgelten für Investitionstätigkeit	0,00	0	0	0	0	0	0
6	Einzahlungen aus der Veräußerung von Sachvermögen	0,00	0	0	0	0	0	0
7	Einzahlungen aus der Veräußerung von Finanzvermögen	0,00	0	0	0	0	0	0
8	Einzahlungen für sonstige Investitionstätigkeit	0,00	0	0	0	0	0	0
<b>9</b>	<b>Einzahlungen aus Investitionstätigkeit (Summe aus Nummern 4 bis 8)</b>	<b>0,00</b>	<b>0</b>	<b>0</b>	<b>0</b>	<b>0</b>	<b>0</b>	<b>0</b>
10	Auszahlungen für den Erwerb von Grundstücken und Gebäuden	0,00	0	0	0	0	0	0
11	Auszahlungen für Baumaßnahmen	0,00	0	0	0	0	0	0
12	Auszahlungen für den Erwerb von beweglichem Sachvermögen	0,00	0	0	0	0	0	0
13	Auszahlungen für den Erwerb von Finanzvermögen	0,00	0	0	0	0	0	0
14	Auszahlungen für Investitionsförderungsmaßnahmen	0,00	0	0	0	0	0	0
15	Auszahlungen für den Erwerb von immateriellen Vermögensgegenständen	0,00	0	0	0	0	0	0
<b>16</b>	<b>Auszahlungen aus Investitionstätigkeit (Summe aus Nummern 10 bis 15)</b>	<b>0,00</b>	<b>0</b>	<b>0</b>	<b>0</b>	<b>0</b>	<b>0</b>	<b>0</b>
<b>17</b>	<b>Intelligenter veranschlagter Finanzierungsmittelüberschuss/-bedarf aus Investitionstätigkeit (Saldo aus Numern 9 und 16)</b>	<b>0,00</b>	<b>0</b>	<b>0</b>	<b>0</b>	<b>0</b>	<b>0</b>	<b>0</b>
<b>18</b>	<b>Intelligenter veranschlagter Finanzierungsmittel-(Saldo aus Nummern 3 und 17)</b>	<b>-161,77</b>	<b>-2.450</b>	<b>-2.300</b>	<b>0</b>	<b>-2.300</b>	<b>-2.300</b>	<b>-2.300</b>

## Haushaltsplan 2022 der Gemeinde Westerheim

	<b>Produktbeschreibung</b> <b>Produktgruppe 3650 Tageseinrichtungen für Kinder und Kindertagespflege - [THH 4]</b> <small>Gemeinde Westerheim</small>	
<b>Produktbereich</b>	36	Kinder-, Jugend und Familienhilfe
<b>Produktgruppe</b>	3650	Tageseinrichtungen für Kinder und Kindertagespflege - [THH 4]
<b>Kurzbeschreibung</b>	Familienergänzende/-unterstützende Betreuung, Erziehung und Bildung von Kindern in unterschiedlichen Angebotsformen nach § 22a SGB VIII, z. B. Kinderkrippe, Kindergarten, Tageseinrichtungen mit altersgemischten Gruppen; Interaktion Kindergarten - soziales Umfeld; Kooperation mit der Schule, kirchlichen und freien Trägern und Fachdiensten;	

## Haushaltsplan 2022 der Gemeinde Westerheim



### Teilergebnishaushalt einschließlich Finanzplanung Produktgruppe 3650 Tageseinrichtungen für Kinder und Kindertagespflege - [THH 4]

Gemeinde Westerheim

Nr.	Bezeichnung	Ergebnis 2020	Ansatz 2021	Ansatz 2022	Plan 2023	Plan 2024	Plan 2025
1	Steuern und ähnliche Abgaben	0,00	0	0	0	0	0
2	Zuweisungen und Zuwendungen, Umlagen	560.279,11	545.800	593.000	593.000	593.000	593.000
3	Aufgelöste Investitionszuwendungen und -beiträge	0,00	29.500	29.500	29.500	29.500	29.500
4	Sonstige Transfererträge	0,00	0	20.000	20.000	20.000	20.000
5	Entgelte für öffentliche Leistungen oder Einrichtungen	77.005,20	102.500	110.000	110.000	110.000	110.000
6	Sonstige privatrechtliche Leistungsentgelte	9.406,92	11.000	100	100	100	100
7	Kostenerstattungen und Kostenumlagen	8.456,71	0	10.000	5.000	5.000	5.000
8	Zinsen und ähnliche Erträge	0,00	0	0	0	0	0
9	Aktivierete Eigenleistungen und Bestandveränderungen	0,00	0	0	0	0	0
10	Sonstige ordentliche Erträge	0,00	0	0	0	0	0
<b>11</b>	<b>Anteilige ordentliche Erträge (Summe aus Nummern 1 bis 10)</b>	<b>655.147,94</b>	<b>688.800</b>	<b>762.600</b>	<b>757.600</b>	<b>757.600</b>	<b>757.600</b>
12	Personalaufwendungen	-554.912,98	-655.100	-736.200	-743.400	-750.800	-758.200
13	Versorgungsaufwendungen	0,00	0	0	0	0	0
14	Aufwendungen für Sach- und Dienstleistungen	-58.594,53	-62.000	-168.000	-100.500	-100.500	-75.500
15	Abschreibungen	0,00	-61.000	-78.600	-78.600	-78.600	-78.600
16	Zinsen und ähnliche Aufwendungen	0,00	0	0	0	0	0
17	Transferaufwendungen	-569.919,38	-731.500	-744.000	-744.000	-744.000	-744.000
18	Sonstige ordentliche Aufwendungen	-9.473,28	-22.200	-14.500	-12.500	-12.500	-12.500
<b>19</b>	<b>Anteilige ordentliche Aufwendungen (Summe aus Nummern 12 bis 18)</b>	<b>-1.192.900,17</b>	<b>-1.531.800</b>	<b>-1.741.300</b>	<b>-1.679.000</b>	<b>-1.686.400</b>	<b>-1.668.800</b>
<b>20</b>	<b>Anteiliges veranschlagtes ordentliches Ergebnis (Summe aus Nummern 11 und 19)</b>	<b>-537.752,23</b>	<b>-843.000</b>	<b>-978.700</b>	<b>-921.400</b>	<b>-928.800</b>	<b>-911.200</b>
21	Erträge aus internen Leistungen	0,00	0	0	0	0	0
22	Aufwendungen für interne Leistungen	0,00	-10.250	-10.560	-10.880	-11.210	-11.550
23	kalkulatorische Kosten	0,00	-14.300	-72.100	-69.000	-65.900	-62.700
<b>24</b>	<b>Veranschlagtes kalkulatorisches Ergebnis (Saldo aus Nummern 21 bis 23)</b>	<b>0,00</b>	<b>-24.550</b>	<b>-82.660</b>	<b>-79.880</b>	<b>-77.110</b>	<b>-74.250</b>
<b>25</b>	<b>Veranschlagter Nettoressourcenbedarf/-überschuss (Summe aus Nummer 20 und 24)</b>	<b>-537.752,23</b>	<b>-867.550</b>	<b>-1.061.360</b>	<b>-1.001.280</b>	<b>-1.005.910</b>	<b>-985.450</b>

#### Erläuterungen

Position 14: u.a. Reparaturen nach Wasserschaden HfK,  
Austausch der Ventile HfK,  
Interimslösung

Haushaltsplan 2022 der Gemeinde Westerheim



**Teilfinanzhaushalt einschließlich Finanzplanung  
Produktgruppe 3650 Tageseinrichtungen für Kinder und Kindertagespflege - [THH 4]**

Gemeinde Westerheim

Nr.	Bezeichnung	Ergebnis 2020	Ansatz 2021	Ansatz 2022	VE	Plan 2023	Plan 2024	Plan 2025
1	Summe der Einzahlungen aus laufender Verwaltungstätigkeit (ohne außerordentliche zahlungswirksame Erträge aus Vermögensveräußerung)	632.481,75	659.300	733.100	0	728.100	728.100	728.100
2	Summe der Auszahlungen aus laufender Verwaltungstätigkeit	-1.193.518,28	-1.470.800	-1.662.700	0	-1.600.400	-1.607.800	-1.590.200
<b>3</b>	<b>Intelligenter Zahlungsmittelüberschuss/-bedarf des Ergebnishaushalts (Saldo aus Nummern 1 und 2)</b>	<b>-561.036,53</b>	<b>-811.500</b>	<b>-929.600</b>	<b>0</b>	<b>-872.300</b>	<b>-879.700</b>	<b>-862.100</b>
4	Einzahlungen aus Investitionszuwendungen	0,00	30.000	0	0	490.000	500.000	0
5	Einzahlungen aus Investitionsbeiträgen und ähnlichen Entgelten für Investitionstätigkeit	0,00	0	0	0	0	0	0
6	Einzahlungen aus der Veräußerung von Sachvermögen	0,00	0	0	0	0	0	0
7	Einzahlungen aus der Veräußerung von Finanzvermögen	0,00	0	0	0	0	0	0
8	Einzahlungen für sonstige Investitionstätigkeit	0,00	0	0	0	0	0	0
<b>9</b>	<b>Einzahlungen aus Investitionstätigkeit (Summe aus Nummern 4 bis 8)</b>	<b>0,00</b>	<b>30.000</b>	<b>0</b>	<b>0</b>	<b>490.000</b>	<b>500.000</b>	<b>0</b>
10	Auszahlungen für den Erwerb von Grundstücken und Gebäuden	0,00	-200.000	0	0	0	0	0
11	Auszahlungen für Baumaßnahmen	-1.829,63	0	-150.000	-1.000.000	-1.500.000	-1.800.000	0
12	Auszahlungen für den Erwerb von beweglichem Sachvermögen	-2.826,05	-5.200	0	0	0	0	0
13	Auszahlungen für den Erwerb von Finanzvermögen	0,00	0	0	0	0	0	0
14	Auszahlungen für Investitionsförderungsmaßnahmen	0,00	0	0	0	0	0	0
15	Auszahlungen für den Erwerb von immateriellen Vermögensgegenständen	0,00	0	0	0	0	0	0
<b>16</b>	<b>Auszahlungen aus Investitionstätigkeit (Summe aus Nummern 10 bis 15)</b>	<b>-4.655,68</b>	<b>-205.200</b>	<b>-150.000</b>	<b>-1.000.000</b>	<b>-1.500.000</b>	<b>-1.800.000</b>	<b>0</b>
<b>17</b>	<b>Intelligenter veranschlagter Finanzierungsmittelüberschuss/-bedarf aus Investitionstätigkeit (Saldo aus Nummern 9 und 16)</b>	<b>-4.655,68</b>	<b>-175.200</b>	<b>-150.000</b>	<b>-1.000.000</b>	<b>-1.010.000</b>	<b>-1.300.000</b>	<b>0</b>
<b>18</b>	<b>Intelligenter veranschlagter Finanzierungsmittel-Saldo aus Nummern 3 und 17)</b>	<b>-565.692,21</b>	<b>-986.700</b>	<b>-1.079.600</b>	<b>-1.000.000</b>	<b>-1.882.300</b>	<b>-2.179.700</b>	<b>-862.100</b>

Haushaltsplan 2022 der Gemeinde Westerheim



**Einzeldarstellung der Investitionsmaßnahmen  
Produktgruppe 3650 Tageseinrichtungen für Kinder und Kindertagespflege - [THH 4]**

Gemeinde Westerheim

**Investition I-3650-001 Erwerb/Veräußerung von Sachvermögen**

Nr.	Investitionsmaßnahmen Einzahlungs- und Auszahlungsarten	Gesamtang. z. Maßnahme -nachrichtl.-	Bisher finanziert	Ermächtigungs übertragungen aus Vorvorj.	Ergebnis 2020	Ansatz 2021	Ansatz 2022	VE
9	Auszahlungen für den Erwerb von beweglichem Sachvermögen	0	-2.826,05	0	-2.826,05	-5.200	0	0
<b>13</b>	<b>Summe der Auszahlungen aus Investitionstätigkeit (Summe aus Nummern 7 bis 12)</b>	<b>0</b>	<b>-2.826,05</b>	<b>0</b>	<b>-2.826,05</b>	<b>-5.200</b>	<b>0</b>	<b>0</b>
<b>14</b>	<b>Saldo aus Investitionstätigkeit (Saldo aus Nummern 6 und 13)</b>	<b>0</b>	<b>-2.826,05</b>	<b>0</b>	<b>-2.826,05</b>	<b>-5.200</b>	<b>0</b>	<b>0</b>
<b>16</b>	<b>Gesamtkosten der Maßnahme (Summe aus Nummern 13 und 15)</b>	<b>0</b>	<b>-2.826,05</b>	<b>0</b>	<b>-2.826,05</b>	<b>-5.200</b>	<b>0</b>	<b>0</b>

**Investition I-3650-002 Weiterentwicklung Kinderbetreuung-Erweiterung HfK**

Nr.	Investitionsmaßnahmen Einzahlungs- und Auszahlungsarten	Gesamtang. z. Maßnahme -nachrichtl.-	Bisher finanziert	Ermächtigungs übertragungen aus Vorvorj.	Ergebnis 2020	Ansatz 2021	Ansatz 2022	VE
1	Einzahlungen aus Investitionszuwendungen	990.000	0,00	0	0,00	0	0	0
<b>6</b>	<b>Summe der Einzahlungen aus Investitionstätigkeit (Summe aus Nummern 1 bis 5)</b>	<b>990.000</b>	<b>0,00</b>	<b>0</b>	<b>0,00</b>	<b>0</b>	<b>0</b>	<b>0</b>
7	Auszahlungen für den Erwerb von Grundstücken und Gebäuden	0	0,00	0	0,00	-100.000	0	0
8	Auszahlungen für Baumaßnahmen	-3.450.000	-1.829,63	0	-1.829,63	0	-150.000	-1.000.000
<b>13</b>	<b>Summe der Auszahlungen aus Investitionstätigkeit (Summe aus Nummern 7 bis 12)</b>	<b>-3.450.000</b>	<b>-1.829,63</b>	<b>0</b>	<b>-1.829,63</b>	<b>-100.000</b>	<b>-150.000</b>	<b>-1.000.000</b>
<b>14</b>	<b>Saldo aus Investitionstätigkeit (Saldo aus Nummern 6 und 13)</b>	<b>-2.460.000</b>	<b>-1.829,63</b>	<b>0</b>	<b>-1.829,63</b>	<b>-100.000</b>	<b>-150.000</b>	<b>-1.000.000</b>
<b>16</b>	<b>Gesamtkosten der Maßnahme (Summe aus Nummern 13 und 15)</b>	<b>-3.450.000</b>	<b>-1.829,63</b>	<b>0</b>	<b>-1.829,63</b>	<b>-100.000</b>	<b>-150.000</b>	<b>-1.000.000</b>

*Erläuterungen:*

2022: Planungsansatz



Haushaltsplan 2022 der Gemeinde Westerheim



**Teilergebnishaushalt einschließlich Finanzplanung  
Produktbereich 42 Sport und Bäder**

Gemeinde Westerheim

Nr.	Bezeichnung	Ergebnis 2020	Ansatz 2021	Ansatz 2022	Plan 2023	Plan 2024	Plan 2025
1	Steuern und ähnliche Abgaben	0,00	0	0	0	0	0
2	Zuweisungen und Zuwendungen, Umlagen	6.638,02	0	0	0	0	0
3	Aufgelöste Investitionszuwendungen und -beiträge	0,00	75.400	75.400	75.400	75.400	75.400
4	Sonstige Transfererträge	119,83	0	0	0	0	0
5	Entgelte für öffentliche Leistungen oder Einrichtungen	39.686,16	62.500	81.000	122.500	122.500	122.500
6	Sonstige privatrechtliche Leistungsentgelte	41.134,21	65.600	31.600	61.600	61.600	61.600
7	Kostenerstattungen und Kostenumlagen	10.667,46	7.000	0	0	0	0
8	Zinsen und ähnliche Erträge	0,00	0	0	0	0	0
9	Aktivierete Eigenleistungen und Bestandveränderungen	0,00	0	0	0	0	0
10	Sonstige ordentliche Erträge	0,00	0	7.000	7.000	7.000	7.000
<b>11</b>	<b>Anteilige ordentliche Erträge (Summe aus Nummern 1 bis 10)</b>	<b>98.245,68</b>	<b>210.500</b>	<b>195.000</b>	<b>266.500</b>	<b>266.500</b>	<b>266.500</b>
12	Personalaufwendungen	-179.144,14	-165.300	-207.600	-227.100	-229.600	-231.700
13	Versorgungsaufwendungen	0,00	0	0	0	0	0
14	Aufwendungen für Sach- und Dienstleistungen	-301.832,94	-320.190	-320.700	-272.700	-237.700	-237.700
15	Abschreibungen	0,00	-285.800	-285.800	-285.800	-285.800	-285.800
16	Zinsen und ähnliche Aufwendungen	0,00	0	0	0	0	0
17	Transferaufwendungen	0,00	-28.500	-10.000	-10.000	-10.000	-10.000
18	Sonstige ordentliche Aufwendungen	-20.312,13	-22.500	-23.200	-20.400	-20.400	-20.400
<b>19</b>	<b>Anteilige ordentliche Aufwendungen (Summe aus Nummern 12 bis 18)</b>	<b>-501.289,21</b>	<b>-822.290</b>	<b>-847.300</b>	<b>-816.000</b>	<b>-783.500</b>	<b>-785.600</b>
<b>20</b>	<b>Anteiliges veranschlagtes ordentliches Ergebnis (Summe aus Nummern 11 und 19)</b>	<b>-403.043,53</b>	<b>-611.790</b>	<b>-652.300</b>	<b>-549.500</b>	<b>-517.000</b>	<b>-519.100</b>
21	Erträge aus internen Leistungen	0,00	15.500	13.000	13.000	13.000	13.000
22	Aufwendungen für interne Leistungen	0,00	-12.800	-12.510	-12.840	-13.180	-13.520
23	kalkulatorische Kosten	0,00	-26.500	-26.500	-26.500	-26.500	-26.500
<b>24</b>	<b>Veranschlagtes kalkulatorisches Ergebnis (Saldo aus Nummern 21 bis 23)</b>	<b>0,00</b>	<b>-23.800</b>	<b>-26.010</b>	<b>-26.340</b>	<b>-26.680</b>	<b>-27.020</b>
<b>25</b>	<b>Veranschlagter Nettoressourcenbedarf/-überschuss (Summe aus Nummer 20 und 24)</b>	<b>-403.043,53</b>	<b>-635.590</b>	<b>-678.310</b>	<b>-575.840</b>	<b>-543.680</b>	<b>-546.120</b>

## Haushaltsplan 2022 der Gemeinde Westerheim



### Teilfinanzhaushalt einschließlich Finanzplanung Produktbereich 42 Sport und Bäder

Gemeinde Westerheim

Nr.	Bezeichnung	Ergebnis 2020	Ansatz 2021	Ansatz 2022	VE	Plan 2023	Plan 2024	Plan 2025
1	Summe der Einzahlungen aus laufender Verwaltungstätigkeit (ohne außerordentliche zahlungswirksame Erträge aus Vermögensveräußerung)	88.184,45	135.100	119.600	0	191.100	191.100	191.100
2	Summe der Auszahlungen aus laufender Verwaltungstätigkeit	-520.761,80	-536.490	-561.500	0	-530.200	-497.700	-499.800
<b>3</b>	<b>Intelligenter Zahlungsmittelüberschuss/-bedarf des Ergebnishaushalts (Saldo aus Nummern 1 und 2)</b>	<b>-432.577,35</b>	<b>-401.390</b>	<b>-441.900</b>	<b>0</b>	<b>-339.100</b>	<b>-306.600</b>	<b>-308.700</b>
4	Einzahlungen aus Investitionszuwendungen	0,00	0	20.000	0	20.000	0	0
5	Einzahlungen aus Investitionsbeiträgen und ähnlichen Entgelten für Investitionstätigkeit	0,00	0	0	0	0	0	0
6	Einzahlungen aus der Veräußerung von Sachvermögen	0,00	0	0	0	0	0	0
7	Einzahlungen aus der Veräußerung von Finanzvermögen	0,00	0	0	0	0	0	0
8	Einzahlungen für sonstige Investitionstätigkeit	0,00	0	0	0	0	0	0
<b>9</b>	<b>Einzahlungen aus Investitionstätigkeit (Summe aus Nummern 4 bis 8)</b>	<b>0,00</b>	<b>0</b>	<b>20.000</b>	<b>0</b>	<b>20.000</b>	<b>0</b>	<b>0</b>
10	Auszahlungen für den Erwerb von Grundstücken und Gebäuden	0,00	-25.000	0	0	0	0	0
11	Auszahlungen für Baumaßnahmen	0,00	0	-100.000	-100.000	-150.000	-50.000	0
12	Auszahlungen für den Erwerb von beweglichem Sachvermögen	-1.846,88	-13.715	-31.000	0	-7.000	-7.000	-7.000
13	Auszahlungen für den Erwerb von Finanzvermögen	0,00	0	0	0	0	0	0
14	Auszahlungen für Investitionsförderungsmaßnahmen	0,00	0	0	0	0	0	0
15	Auszahlungen für den Erwerb von immateriellen Vermögensgegenständen	0,00	0	0	0	0	0	0
<b>16</b>	<b>Auszahlungen aus Investitionstätigkeit (Summe aus Nummern 10 bis 15)</b>	<b>-1.846,88</b>	<b>-38.715</b>	<b>-131.000</b>	<b>-100.000</b>	<b>-157.000</b>	<b>-57.000</b>	<b>-7.000</b>
<b>17</b>	<b>Intelligenter veranschlagter Finanzierungsmittelüberschuss/-bedarf aus Investitionstätigkeit (Saldo aus Numern 9 und 16)</b>	<b>-1.846,88</b>	<b>-38.715</b>	<b>-111.000</b>	<b>-100.000</b>	<b>-137.000</b>	<b>-57.000</b>	<b>-7.000</b>
<b>18</b>	<b>Intelligenter veranschlagter Finanzierungsmittel-(Saldo aus Nummern 3 und 17)</b>	<b>-434.424,23</b>	<b>-440.105</b>	<b>-552.900</b>	<b>-100.000</b>	<b>-476.100</b>	<b>-363.600</b>	<b>-315.700</b>

## Haushaltsplan 2022 der Gemeinde Westerheim

	<b>Produktbeschreibung</b> <b>Produktgruppe 4210 Förderung des Sports - [THH 4]</b> Gemeinde Westerheim
<b>Produktbereich</b>	42 Sport und Bäder
<b>Produktgruppe</b>	4210 Förderung des Sports - [THH 4]
<b>Kurzbeschreibung</b>	Förderung sporttreibender Vereine durch Gewährung laufender Zuschüsse (allgemeine Vereinsförderung), auch für deren Jugendarbeit

Haushaltsplan 2022 der Gemeinde Westerheim



**Teilergebnishaushalt einschließlich Finanzplanung  
Produktgruppe 4210 Förderung des Sports - [THH 4]**

Gemeinde Westerheim

Nr.	Bezeichnung	Ergebnis 2020	Ansatz 2021	Ansatz 2022	Plan 2023	Plan 2024	Plan 2025
1	Steuern und ähnliche Abgaben	0,00	0	0	0	0	0
2	Zuweisungen und Zuwendungen, Umlagen	0,00	0	0	0	0	0
3	Aufgelöste Investitionszuwendungen und -beiträge	0,00	0	0	0	0	0
4	Sonstige Transfererträge	0,00	0	0	0	0	0
5	Entgelte für öffentliche Leistungen oder Einrichtungen	0,00	0	0	0	0	0
6	Sonstige privatrechtliche Leistungsentgelte	22,30	0	0	0	0	0
7	Kostenerstattungen und Kostenumlagen	0,00	0	0	0	0	0
8	Zinsen und ähnliche Erträge	0,00	0	0	0	0	0
9	Aktiviere Eigenleistungen und Bestandveränderungen	0,00	0	0	0	0	0
10	Sonstige ordentliche Erträge	0,00	0	0	0	0	0
<b>11</b>	<b>Anteilige ordentliche Erträge (Summe aus Nummern 1 bis 10)</b>	<b>22,30</b>	<b>0</b>	<b>0</b>	<b>0</b>	<b>0</b>	<b>0</b>
12	Personalaufwendungen	0,00	0	0	0	0	0
13	Versorgungsaufwendungen	0,00	0	0	0	0	0
14	Aufwendungen für Sach- und Dienstleistungen	-9.525,00	0	0	0	0	0
15	Abschreibungen	0,00	0	0	0	0	0
16	Zinsen und ähnliche Aufwendungen	0,00	0	0	0	0	0
17	Transferaufwendungen	0,00	-28.500	-10.000	-10.000	-10.000	-10.000
18	Sonstige ordentliche Aufwendungen	0,00	0	0	0	0	0
<b>19</b>	<b>Anteilige ordentliche Aufwendungen (Summe aus Nummern 12 bis 18)</b>	<b>-9.525,00</b>	<b>-28.500</b>	<b>-10.000</b>	<b>-10.000</b>	<b>-10.000</b>	<b>-10.000</b>
<b>20</b>	<b>Anteiliges veranschlagtes ordentliches Ergebnis (Summe aus Nummern 11 und 19)</b>	<b>-9.502,70</b>	<b>-28.500</b>	<b>-10.000</b>	<b>-10.000</b>	<b>-10.000</b>	<b>-10.000</b>
21	Erträge aus internen Leistungen	0,00	0	0	0	0	0
22	Aufwendungen für interne Leistungen	0,00	-2.500	-2.000	-2.000	-2.000	-2.000
23	kalkulatorische Kosten	0,00	0	0	0	0	0
<b>24</b>	<b>Veranschlagtes kalkulatorisches Ergebnis (Saldo aus Nummern 21 bis 23)</b>	<b>0,00</b>	<b>-2.500</b>	<b>-2.000</b>	<b>-2.000</b>	<b>-2.000</b>	<b>-2.000</b>
<b>25</b>	<b>Veranschlagter Nettoressourcenbedarf/-überschuss (Summe aus Nummer 20 und 24)</b>	<b>-9.502,70</b>	<b>-31.000</b>	<b>-12.000</b>	<b>-12.000</b>	<b>-12.000</b>	<b>-12.000</b>

## Haushaltsplan 2022 der Gemeinde Westerheim


**Teilfinanzhaushalt einschließlich Finanzplanung  
Produktgruppe 4210 Förderung des Sports - [THH 4]**

Gemeinde Westerheim

Nr.	Bezeichnung	Ergebnis 2020	Ansatz 2021	Ansatz 2022	VE	Plan 2023	Plan 2024	Plan 2025
1	Summe der Einzahlungen aus laufender Verwaltungstätigkeit (ohne außerordentliche zahlungswirksame Erträge aus Vermögensveräußerung)	22,30	0	0	0	0	0	0
2	Summe der Auszahlungen aus laufender Verwaltungstätigkeit	-9.525,00	-28.500	-10.000	0	-10.000	-10.000	-10.000
<b>3</b>	<b>Intelligenter Zahlungsmittelüberschuss/-bedarf des Ergebnishaushalts (Saldo aus Nummern 1 und 2)</b>	<b>-9.502,70</b>	<b>-28.500</b>	<b>-10.000</b>	<b>0</b>	<b>-10.000</b>	<b>-10.000</b>	<b>-10.000</b>
4	Einzahlungen aus Investitionszuwendungen	0,00	0	0	0	0	0	0
5	Einzahlungen aus Investitionsbeiträgen und ähnlichen Entgelten für Investitionstätigkeit	0,00	0	0	0	0	0	0
6	Einzahlungen aus der Veräußerung von Sachvermögen	0,00	0	0	0	0	0	0
7	Einzahlungen aus der Veräußerung von Finanzvermögen	0,00	0	0	0	0	0	0
8	Einzahlungen für sonstige Investitionstätigkeit	0,00	0	0	0	0	0	0
<b>9</b>	<b>Einzahlungen aus Investitionstätigkeit (Summe aus Nummern 4 bis 8)</b>	<b>0,00</b>	<b>0</b>	<b>0</b>	<b>0</b>	<b>0</b>	<b>0</b>	<b>0</b>
10	Auszahlungen für den Erwerb von Grundstücken und Gebäuden	0,00	0	0	0	0	0	0
11	Auszahlungen für Baumaßnahmen	0,00	0	0	0	0	0	0
12	Auszahlungen für den Erwerb von beweglichem Sachvermögen	0,00	0	0	0	0	0	0
13	Auszahlungen für den Erwerb von Finanzvermögen	0,00	0	0	0	0	0	0
14	Auszahlungen für Investitionsförderungsmaßnahmen	0,00	0	0	0	0	0	0
15	Auszahlungen für den Erwerb von immateriellen Vermögensgegenständen	0,00	0	0	0	0	0	0
<b>16</b>	<b>Auszahlungen aus Investitionstätigkeit (Summe aus Nummern 10 bis 15)</b>	<b>0,00</b>	<b>0</b>	<b>0</b>	<b>0</b>	<b>0</b>	<b>0</b>	<b>0</b>
<b>17</b>	<b>Intelligenter veranschlagter Finanzierungsmittelüberschuss/-bedarf aus Investitionstätigkeit (Saldo aus Nummern 9 und 16)</b>	<b>0,00</b>	<b>0</b>	<b>0</b>	<b>0</b>	<b>0</b>	<b>0</b>	<b>0</b>
<b>18</b>	<b>Intelligenter veranschlagter Finanzierungsmittel-Saldo aus Nummern 3 und 17)</b>	<b>-9.502,70</b>	<b>-28.500</b>	<b>-10.000</b>	<b>0</b>	<b>-10.000</b>	<b>-10.000</b>	<b>-10.000</b>

## Haushaltsplan 2022 der Gemeinde Westerheim

	<b>Produktbeschreibung</b> <b>Produktgruppe 4240 Bäder - [THH 4]</b> Gemeinde Westerheim	
<b>Produktbereich</b> <b>Produktgruppe</b>	42 4240	Sport und Bäder Bäder - [THH 4]
<b>Kurzbeschreibung</b>	Bereitstellung, Unterhaltung, Instandhaltung und Betrieb von Hallenbädern einschließlich aller Nebenanlagen und Zusatzeinrichtungen z. B. Sauna; Verpachtung von Verkaufseinrichtungen z. B. Kioske	

## Haushaltsplan 2022 der Gemeinde Westerheim



### Teilergebnishaushalt einschließlich Finanzplanung Produktgruppe 4240 Bäder - [THH 4]

Gemeinde Westerheim

Nr.	Bezeichnung	Ergebnis 2020	Ansatz 2021	Ansatz 2022	Plan 2023	Plan 2024	Plan 2025
1	Steuern und ähnliche Abgaben	0,00	0	0	0	0	0
2	Zuweisungen und Zuwendungen, Umlagen	6.638,02	0	0	0	0	0
3	Aufgelöste Investitionszuwendungen und -beiträge	0,00	57.400	57.400	57.400	57.400	57.400
4	Sonstige Transfererträge	0,00	0	0	0	0	0
5	Entgelte für öffentliche Leistungen oder Einrichtungen	30.309,44	60.000	80.000	120.000	120.000	120.000
6	Sonstige privatrechtliche Leistungsentgelte	17.891,23	20.600	11.600	11.600	11.600	11.600
7	Kostenerstattungen und Kostenumlagen	10.667,46	7.000	0	0	0	0
8	Zinsen und ähnliche Erträge	0,00	0	0	0	0	0
9	Aktiviere Eigenleistungen und Bestandveränderungen	0,00	0	0	0	0	0
10	Sonstige ordentliche Erträge	0,00	0	7.000	7.000	7.000	7.000
<b>11</b>	<b>Anteilige ordentliche Erträge (Summe aus Nummern 1 bis 10)</b>	<b>65.506,15</b>	<b>145.000</b>	<b>156.000</b>	<b>196.000</b>	<b>196.000</b>	<b>196.000</b>
12	Personalaufwendungen	-139.763,24	-105.400	-161.300	-180.400	-182.400	-184.100
13	Versorgungsaufwendungen	0,00	0	0	0	0	0
14	Aufwendungen für Sach- und Dienstleistungen	-193.338,19	-213.750	-158.500	-152.000	-152.000	-152.000
15	Abschreibungen	0,00	-198.400	-198.400	-198.400	-198.400	-198.400
16	Zinsen und ähnliche Aufwendungen	0,00	0	0	0	0	0
17	Transferaufwendungen	0,00	0	0	0	0	0
18	Sonstige ordentliche Aufwendungen	-13.705,97	-10.000	-20.100	-17.300	-17.300	-17.300
<b>19</b>	<b>Anteilige ordentliche Aufwendungen (Summe aus Nummern 12 bis 18)</b>	<b>-346.807,40</b>	<b>-527.550</b>	<b>-538.300</b>	<b>-548.100</b>	<b>-550.100</b>	<b>-551.800</b>
<b>20</b>	<b>Anteiliges veranschlagtes ordentliches Ergebnis (Summe aus Nummern 11 und 19)</b>	<b>-281.301,25</b>	<b>-382.550</b>	<b>-382.300</b>	<b>-352.100</b>	<b>-354.100</b>	<b>-355.800</b>
21	Erträge aus internen Leistungen	0,00	9.500	8.000	8.000	8.000	8.000
22	Aufwendungen für interne Leistungen	0,00	-5.700	-5.840	-6.020	-6.210	-6.400
23	kalkulatorische Kosten	0,00	-15.500	-15.500	-15.500	-15.500	-15.500
<b>24</b>	<b>Veranschlagtes kalkulatorisches Ergebnis (Saldo aus Nummern 21 bis 23)</b>	<b>0,00</b>	<b>-11.700</b>	<b>-13.340</b>	<b>-13.520</b>	<b>-13.710</b>	<b>-13.900</b>
<b>25</b>	<b>Veranschlagter Nettoressourcenbedarf/-überschuss (Summe aus Nummer 20 und 24)</b>	<b>-281.301,25</b>	<b>-394.250</b>	<b>-395.640</b>	<b>-365.620</b>	<b>-367.810</b>	<b>-369.700</b>

Haushaltsplan 2022 der Gemeinde Westerheim



**Teilfinanzhaushalt einschließlich Finanzplanung  
Produktgruppe 4240 Bäder - [THH 4]**

Gemeinde Westerheim

Nr.	Bezeichnung	Ergebnis 2020	Ansatz 2021	Ansatz 2022	VE	Plan 2023	Plan 2024	Plan 2025
1	Summe der Einzahlungen aus laufender Verwaltungstätigkeit (ohne außerordentliche zahlungswirksame Erträge aus Vermögensveräußerung)	61.185,51	87.600	98.600	0	138.600	138.600	138.600
2	Summe der Auszahlungen aus laufender Verwaltungstätigkeit	-359.340,15	-329.150	-339.900	0	-349.700	-351.700	-353.400
<b>3</b>	<b>Intelligenter Zahlungsmittelüberschuss/-bedarf des Ergebnishaushalts (Saldo aus Nummern 1 und 2)</b>	<b>-298.154,64</b>	<b>-241.550</b>	<b>-241.300</b>	<b>0</b>	<b>-211.100</b>	<b>-213.100</b>	<b>-214.800</b>
4	Einzahlungen aus Investitionszuwendungen	0,00	0	0	0	0	0	0
5	Einzahlungen aus Investitionsbeiträgen und ähnlichen Entgelten für Investitionstätigkeit	0,00	0	0	0	0	0	0
6	Einzahlungen aus der Veräußerung von Sachvermögen	0,00	0	0	0	0	0	0
7	Einzahlungen aus der Veräußerung von Finanzvermögen	0,00	0	0	0	0	0	0
8	Einzahlungen für sonstige Investitionstätigkeit	0,00	0	0	0	0	0	0
<b>9</b>	<b>Einzahlungen aus Investitionstätigkeit (Summe aus Nummern 4 bis 8)</b>	<b>0,00</b>	<b>0</b>	<b>0</b>	<b>0</b>	<b>0</b>	<b>0</b>	<b>0</b>
10	Auszahlungen für den Erwerb von Grundstücken und Gebäuden	0,00	-20.000	0	0	0	0	0
11	Auszahlungen für Baumaßnahmen	0,00	0	0	0	-50.000	-50.000	0
12	Auszahlungen für den Erwerb von beweglichem Sachvermögen	0,00	-8.715	-29.000	0	0	0	0
13	Auszahlungen für den Erwerb von Finanzvermögen	0,00	0	0	0	0	0	0
14	Auszahlungen für Investitionsförderungsmaßnahmen	0,00	0	0	0	0	0	0
15	Auszahlungen für den Erwerb von immateriellen Vermögensgegenständen	0,00	0	0	0	0	0	0
<b>16</b>	<b>Auszahlungen aus Investitionstätigkeit (Summe aus Nummern 10 bis 15)</b>	<b>0,00</b>	<b>-28.715</b>	<b>-29.000</b>	<b>0</b>	<b>-50.000</b>	<b>-50.000</b>	<b>0</b>
<b>17</b>	<b>Intelligenter veranschlagter Finanzierungsmittelüberschuss/-bedarf aus Investitionstätigkeit (Saldo aus Numern 9 und 16)</b>	<b>0,00</b>	<b>-28.715</b>	<b>-29.000</b>	<b>0</b>	<b>-50.000</b>	<b>-50.000</b>	<b>0</b>
<b>18</b>	<b>Intelligenter veranschlagter Finanzierungsmittel-(Saldo aus Nummern 3 und 17)</b>	<b>-298.154,64</b>	<b>-270.265</b>	<b>-270.300</b>	<b>0</b>	<b>-261.100</b>	<b>-263.100</b>	<b>-214.800</b>



Haushaltsplan 2022 der Gemeinde Westerheim



**Einzeldarstellung der Investitionsmaßnahmen  
Produktgruppe 4240 Bäder - [THH 4]**

Gemeinde Westerheim

**Investition I-4240-001 Erwerb/Veräußerung von Sachvermögen**

Nr.	Investitionsmaßnahmen Einzahlungs- und Auszahlungsarten	Gesamtang. z. Maßnahme -nachrichtl.-	Bisher finanziert	Ermächtigungs übertragungen aus Vorvorj.	Ergebnis 2020	Ansatz 2021	Ansatz 2022	VE
9	Auszahlungen für den Erwerb von beweglichem Sachvermögen	-29.000	0,00	0	0,00	-8.715	-29.000	0
<b>13</b>	<b>Summe der Auszahlungen aus Investitionstätigkeit (Summe aus Nummern 7 bis 12)</b>	<b>-29.000</b>	<b>0,00</b>	<b>0</b>	<b>0,00</b>	<b>-8.715</b>	<b>-29.000</b>	<b>0</b>
<b>14</b>	<b>Saldo aus Investitionstätigkeit (Saldo aus Nummern 6 und 13)</b>	<b>-29.000</b>	<b>0,00</b>	<b>0</b>	<b>0,00</b>	<b>-8.715</b>	<b>-29.000</b>	<b>0</b>
<b>16</b>	<b>Gesamtkosten der Maßnahme (Summe aus Nummern 13 und 15)</b>	<b>-29.000</b>	<b>0,00</b>	<b>0</b>	<b>0,00</b>	<b>-8.715</b>	<b>-29.000</b>	<b>0</b>

*Erläuterungen:*

2022 u.a. neues Kassensystem (26.000)

**Investition I-4240-003 Energetische und technische San. BA2 (Studie 08)**

Nr.	Investitionsmaßnahmen Einzahlungs- und Auszahlungsarten	Gesamtang. z. Maßnahme -nachrichtl.-	Bisher finanziert	Ermächtigungs übertragungen aus Vorvorj.	Ergebnis 2020	Ansatz 2021	Ansatz 2022	VE
8	Auszahlungen für Baumaßnahmen	-800.000	0,00	0	0,00	0	0	0
<b>13</b>	<b>Summe der Auszahlungen aus Investitionstätigkeit (Summe aus Nummern 7 bis 12)</b>	<b>-800.000</b>	<b>0,00</b>	<b>0</b>	<b>0,00</b>	<b>0</b>	<b>0</b>	<b>0</b>
<b>14</b>	<b>Saldo aus Investitionstätigkeit (Saldo aus Nummern 6 und 13)</b>	<b>-800.000</b>	<b>0,00</b>	<b>0</b>	<b>0,00</b>	<b>0</b>	<b>0</b>	<b>0</b>
<b>16</b>	<b>Gesamtkosten der Maßnahme (Summe aus Nummern 13 und 15)</b>	<b>-800.000</b>	<b>0,00</b>	<b>0</b>	<b>0,00</b>	<b>0</b>	<b>0</b>	<b>0</b>

*Erläuterungen:*


Energetische und technische Sanierung BA 2 (Studie 08)

2023 - 2024 Anteil HLSE

**Investition I-4240-005 Albbad - Steigerung der Attraktivität**

Nr.	Investitionsmaßnahmen Einzahlungs- und Auszahlungsarten	Gesamtang. z. Maßnahme -nachrichtl.-	Bisher finanziert	Ermächtigungs übertragungen aus Vorvorj.	Ergebnis 2020	Ansatz 2021	Ansatz 2022	VE
9	Auszahlungen für den Erwerb von beweglichem Sachvermögen	-20.000	0,00	0	0,00	0	0	0
<b>13</b>	<b>Summe der Auszahlungen aus Investitionstätigkeit (Summe aus Nummern 7 bis 12)</b>	<b>-20.000</b>	<b>0,00</b>	<b>0</b>	<b>0,00</b>	<b>0</b>	<b>0</b>	<b>0</b>
<b>14</b>	<b>Saldo aus Investitionstätigkeit (Saldo aus Nummern 6 und 13)</b>	<b>-20.000</b>	<b>0,00</b>	<b>0</b>	<b>0,00</b>	<b>0</b>	<b>0</b>	<b>0</b>
<b>16</b>	<b>Gesamtkosten der Maßnahme (Summe aus Nummern 13 und 15)</b>	<b>-20.000</b>	<b>0,00</b>	<b>0</b>	<b>0,00</b>	<b>0</b>	<b>0</b>	<b>0</b>

## Haushaltsplan 2022 der Gemeinde Westerheim

	<b>Produktbeschreibung</b> <b>Produktgruppe 4241 Sportstätten - [THH 4]</b> Gemeinde Westerheim
<b>Produktbereich</b>	42 Sport und Bäder
<b>Produktgruppe</b>	4241 Sportstätten - [THH 4]
<b>Kurzbeschreibung</b>	Vermietung und Überlassung für sportliche Nutzung (Dauer- und Einzelbelegung), für sonstige Nutzungen wie z. B. gesellschaftliche und kulturelle Zwecke und für Schulsport; Bereitstellung, Unterhaltung, Instandhaltung und Betrieb von gedeckten Sportflächen (Turn- und Sporthallen) und von Freisportanlagen

## Haushaltsplan 2022 der Gemeinde Westerheim



### Teilergebnishaushalt einschließlich Finanzplanung Produktgruppe 4241 Sportstätten - [THH 4]

Gemeinde Westerheim

Nr.	Bezeichnung	Ergebnis 2020	Ansatz 2021	Ansatz 2022	Plan 2023	Plan 2024	Plan 2025
1	Steuern und ähnliche Abgaben	0,00	0	0	0	0	0
2	Zuweisungen und Zuwendungen, Umlagen	0,00	0	0	0	0	0
3	Aufgelöste Investitionszuwendungen und -beiträge	0,00	18.000	18.000	18.000	18.000	18.000
4	Sonstige Transfererträge	119,83	0	0	0	0	0
5	Entgelte für öffentliche Leistungen oder Einrichtungen	9.376,72	2.500	1.000	2.500	2.500	2.500
6	Sonstige privatrechtliche Leistungsentgelte	23.220,68	45.000	20.000	50.000	50.000	50.000
7	Kostenerstattungen und Kostenumlagen	0,00	0	0	0	0	0
8	Zinsen und ähnliche Erträge	0,00	0	0	0	0	0
9	Aktivierete Eigenleistungen und Bestandveränderungen	0,00	0	0	0	0	0
10	Sonstige ordentliche Erträge	0,00	0	0	0	0	0
<b>11</b>	<b>Anteilige ordentliche Erträge (Summe aus Nummern 1 bis 10)</b>	<b>32.717,23</b>	<b>65.500</b>	<b>39.000</b>	<b>70.500</b>	<b>70.500</b>	<b>70.500</b>
12	Personalaufwendungen	-39.380,90	-59.900	-46.300	-46.700	-47.200	-47.600
13	Versorgungsaufwendungen	0,00	0	0	0	0	0
14	Aufwendungen für Sach- und Dienstleistungen	-98.969,75	-106.440	-162.200	-120.700	-85.700	-85.700
15	Abschreibungen	0,00	-87.400	-87.400	-87.400	-87.400	-87.400
16	Zinsen und ähnliche Aufwendungen	0,00	0	0	0	0	0
17	Transferaufwendungen	0,00	0	0	0	0	0
18	Sonstige ordentliche Aufwendungen	-6.606,16	-12.500	-3.100	-3.100	-3.100	-3.100
<b>19</b>	<b>Anteilige ordentliche Aufwendungen (Summe aus Nummern 12 bis 18)</b>	<b>-144.956,81</b>	<b>-266.240</b>	<b>-299.000</b>	<b>-257.900</b>	<b>-223.400</b>	<b>-223.800</b>
<b>20</b>	<b>Anteiliges veranschlagtes ordentliches Ergebnis (Summe aus Nummern 11 und 19)</b>	<b>-112.239,58</b>	<b>-200.740</b>	<b>-260.000</b>	<b>-187.400</b>	<b>-152.900</b>	<b>-153.300</b>
21	Erträge aus internen Leistungen	0,00	6.000	5.000	5.000	5.000	5.000
22	Aufwendungen für interne Leistungen	0,00	-4.600	-4.670	-4.820	-4.970	-5.120
23	kalkulatorische Kosten	0,00	-11.000	-11.000	-11.000	-11.000	-11.000
<b>24</b>	<b>Veranschlagtes kalkulatorisches Ergebnis (Saldo aus Nummern 21 bis 23)</b>	<b>0,00</b>	<b>-9.600</b>	<b>-10.670</b>	<b>-10.820</b>	<b>-10.970</b>	<b>-11.120</b>
<b>25</b>	<b>Veranschlagter Nettoressourcenbedarf/-überschuss (Summe aus Nummer 20 und 24)</b>	<b>-112.239,58</b>	<b>-210.340</b>	<b>-270.670</b>	<b>-198.220</b>	<b>-163.870</b>	<b>-164.420</b>

#### Erläuterungen

Position 14: u.a. Reparaturen nach Nässeschaden Albhalle

## Haushaltsplan 2022 der Gemeinde Westerheim




### Teilfinanzhaushalt einschließlich Finanzplanung Produktgruppe 4241 Sportstätten - [THH 4]

Gemeinde Westerheim

Nr.	Bezeichnung	Ergebnis 2020	Ansatz 2021	Ansatz 2022	VE	Plan 2023	Plan 2024	Plan 2025
1	Summe der Einzahlungen aus laufender Verwaltungstätigkeit (ohne außerordentliche zahlungswirksame Erträge aus Vermögensveräußerung)	26.976,64	47.500	21.000	0	52.500	52.500	52.500
2	Summe der Auszahlungen aus laufender Verwaltungstätigkeit	-151.896,65	-178.840	-211.600	0	-170.500	-136.000	-136.400
<b>3</b>	<b>Intelligenter Zahlungsmittelüberschuss/-bedarf des Ergebnishaushalts (Saldo aus Nummern 1 und 2)</b>	<b>-124.920,01</b>	<b>-131.340</b>	<b>-190.600</b>	<b>0</b>	<b>-118.000</b>	<b>-83.500</b>	<b>-83.900</b>
4	Einzahlungen aus Investitionszuwendungen	0,00	0	20.000	0	20.000	0	0
5	Einzahlungen aus Investitionsbeiträgen und ähnlichen Entgelten für Investitionstätigkeit	0,00	0	0	0	0	0	0
6	Einzahlungen aus der Veräußerung von Sachvermögen	0,00	0	0	0	0	0	0
7	Einzahlungen aus der Veräußerung von Finanzvermögen	0,00	0	0	0	0	0	0
8	Einzahlungen für sonstige Investitionstätigkeit	0,00	0	0	0	0	0	0
<b>9</b>	<b>Einzahlungen aus Investitionstätigkeit (Summe aus Nummern 4 bis 8)</b>	<b>0,00</b>	<b>0</b>	<b>20.000</b>	<b>0</b>	<b>20.000</b>	<b>0</b>	<b>0</b>
10	Auszahlungen für den Erwerb von Grundstücken und Gebäuden	0,00	-5.000	0	0	0	0	0
11	Auszahlungen für Baumaßnahmen	0,00	0	-100.000	-100.000	-100.000	0	0
12	Auszahlungen für den Erwerb von beweglichem Sachvermögen	-1.846,88	-5.000	-2.000	0	-7.000	-7.000	-7.000
13	Auszahlungen für den Erwerb von Finanzvermögen	0,00	0	0	0	0	0	0
14	Auszahlungen für Investitionsförderungsmaßnahmen	0,00	0	0	0	0	0	0
15	Auszahlungen für den Erwerb von immateriellen Vermögensgegenständen	0,00	0	0	0	0	0	0
<b>16</b>	<b>Auszahlungen aus Investitionstätigkeit (Summe aus Nummern 10 bis 15)</b>	<b>-1.846,88</b>	<b>-10.000</b>	<b>-102.000</b>	<b>-100.000</b>	<b>-107.000</b>	<b>-7.000</b>	<b>-7.000</b>
<b>17</b>	<b>Intelligenter veranschlagter Finanzierungsmittelüberschuss/-bedarf aus Investitionstätigkeit (Saldo aus Nummern 9 und 16)</b>	<b>-1.846,88</b>	<b>-10.000</b>	<b>-82.000</b>	<b>-100.000</b>	<b>-87.000</b>	<b>-7.000</b>	<b>-7.000</b>
<b>18</b>	<b>Intelligenter veranschlagter Finanzierungsmittel-Saldo aus Nummern 3 und 17)</b>	<b>-126.766,89</b>	<b>-141.340</b>	<b>-272.600</b>	<b>-100.000</b>	<b>-205.000</b>	<b>-90.500</b>	<b>-90.900</b>

## Haushaltsplan 2022 der Gemeinde Westerheim

	<b>Einzeldarstellung der Investitionsmaßnahmen</b> <b>Produktgruppe 4241 Sportstätten - [THH 4]</b> Gemeinde Westerheim
---	---

### Investition I-4241-001 Erwerb/Veräußerung von Sachvermögen

Nr.	Investitionsmaßnahmen Einzahlungs- und Auszahlungsarten	Gesamtang. z. Maßnahme -nachrichtl.-	Bisher finanziert	Ermächtigungs übertragungen aus Vorvorj.	Ergebnis 2020	Ansatz 2021	Ansatz 2022	VE
9	Auszahlungen für den Erwerb von beweglichem Sachvermögen	-2.000	0,00	0	0,00	-5.000	-2.000	0
<b>13</b>	<b>Summe der Auszahlungen aus Investitionstätigkeit (Summe aus Nummern 7 bis 12)</b>	<b>-2.000</b>	<b>0,00</b>	<b>0</b>	<b>0,00</b>	<b>-5.000</b>	<b>-2.000</b>	<b>0</b>
<b>14</b>	<b>Saldo aus Investitionstätigkeit (Saldo aus Nummern 6 und 13)</b>	<b>-2.000</b>	<b>0,00</b>	<b>0</b>	<b>0,00</b>	<b>-5.000</b>	<b>-2.000</b>	<b>0</b>
<b>16</b>	<b>Gesamtkosten der Maßnahme (Summe aus Nummern 13 und 15)</b>	<b>-2.000</b>	<b>0,00</b>	<b>0</b>	<b>0,00</b>	<b>-5.000</b>	<b>-2.000</b>	<b>0</b>

### Investition I-4241-003 Technische Nachrüstungen Gaststätte

Nr.	Investitionsmaßnahmen Einzahlungs- und Auszahlungsarten	Gesamtang. z. Maßnahme -nachrichtl.-	Bisher finanziert	Ermächtigungs übertragungen aus Vorvorj.	Ergebnis 2020	Ansatz 2021	Ansatz 2022	VE
9	Auszahlungen für den Erwerb von beweglichem Sachvermögen	-6.000	0,00	0	0,00	0	0	0
<b>13</b>	<b>Summe der Auszahlungen aus Investitionstätigkeit (Summe aus Nummern 7 bis 12)</b>	<b>-6.000</b>	<b>0,00</b>	<b>0</b>	<b>0,00</b>	<b>0</b>	<b>0</b>	<b>0</b>
<b>14</b>	<b>Saldo aus Investitionstätigkeit (Saldo aus Nummern 6 und 13)</b>	<b>-6.000</b>	<b>0,00</b>	<b>0</b>	<b>0,00</b>	<b>0</b>	<b>0</b>	<b>0</b>
<b>16</b>	<b>Gesamtkosten der Maßnahme (Summe aus Nummern 13 und 15)</b>	<b>-6.000</b>	<b>0,00</b>	<b>0</b>	<b>0,00</b>	<b>0</b>	<b>0</b>	<b>0</b>

### Investition I-4241-004 (Energetische) Sanierung Alb-Halle

Nr.	Investitionsmaßnahmen Einzahlungs- und Auszahlungsarten	Gesamtang. z. Maßnahme -nachrichtl.-	Bisher finanziert	Ermächtigungs übertragungen aus Vorvorj.	Ergebnis 2020	Ansatz 2021	Ansatz 2022	VE
1	Einzahlungen aus Investitionszuwendungen	40.000	0,00	0	0,00	0	20.000	0
<b>6</b>	<b>Summe der Einzahlungen aus Investitionstätigkeit (Summe aus Nummern 1 bis 5)</b>	<b>40.000</b>	<b>0,00</b>	<b>0</b>	<b>0,00</b>	<b>0</b>	<b>20.000</b>	<b>0</b>
8	Auszahlungen für Baumaßnahmen	-200.000	0,00	0	0,00	0	-100.000	-100.000
<b>13</b>	<b>Summe der Auszahlungen aus Investitionstätigkeit (Summe aus Nummern 7 bis 12)</b>	<b>-200.000</b>	<b>0,00</b>	<b>0</b>	<b>0,00</b>	<b>0</b>	<b>-100.000</b>	<b>-100.000</b>
<b>14</b>	<b>Saldo aus Investitionstätigkeit (Saldo aus Nummern 6 und 13)</b>	<b>-160.000</b>	<b>0,00</b>	<b>0</b>	<b>0,00</b>	<b>0</b>	<b>-80.000</b>	<b>-100.000</b>
<b>16</b>	<b>Gesamtkosten der Maßnahme (Summe aus Nummern 13 und 15)</b>	<b>-200.000</b>	<b>0,00</b>	<b>0</b>	<b>0,00</b>	<b>0</b>	<b>-100.000</b>	<b>-100.000</b>

### Investition I-4241-005 Parkplatzbeleuchtung

Nr.	Investitionsmaßnahmen Einzahlungs- und Auszahlungsarten	Gesamtang. z. Maßnahme -nachrichtl.-	Bisher finanziert	Ermächtigungs übertragungen aus Vorvorj.	Ergebnis 2020	Ansatz 2021	Ansatz 2022	VE
8	Auszahlungen für Baumaßnahmen	-34.000	0,00	0	0,00	0	0	0
<b>13</b>	<b>Summe der Auszahlungen aus Investitionstätigkeit (Summe aus Nummern 7 bis 12)</b>	<b>-34.000</b>	<b>0,00</b>	<b>0</b>	<b>0,00</b>	<b>0</b>	<b>0</b>	<b>0</b>
<b>14</b>	<b>Saldo aus Investitionstätigkeit (Saldo aus Nummern 6 und 13)</b>	<b>-34.000</b>	<b>0,00</b>	<b>0</b>	<b>0,00</b>	<b>0</b>	<b>0</b>	<b>0</b>
<b>16</b>	<b>Gesamtkosten der Maßnahme (Summe aus Nummern 13 und 15)</b>	<b>-34.000</b>	<b>0,00</b>	<b>0</b>	<b>0,00</b>	<b>0</b>	<b>0</b>	<b>0</b>

## Haushaltsplan 2022 der Gemeinde Westerheim



### Teilergebnishaushalt einschließlich Finanzplanung Teilhaushalt 5 Bauen und Umwelt

Gemeinde Westerheim

Nr.	Bezeichnung	Ergebnis 2020	Ansatz 2021	Ansatz 2022	Plan 2023	Plan 2024	Plan 2025
1	Steuern und ähnliche Abgaben	0,00	0	0	0	0	0
2	Zuweisungen und Zuwendungen, Umlagen	51.087,79	35.200	75.200	30.200	30.200	30.200
3	Aufgelöste Investitionszuwendungen und -beiträge	0,00	544.670	544.670	544.670	544.670	544.670
4	Sonstige Transfererträge	0,00	0	0	0	0	0
5	Entgelte für öffentliche Leistungen oder Einrichtungen	1.024.308,21	1.052.000	1.061.000	921.000	921.000	921.000
6	Sonstige privatrechtliche Leistungsentgelte	49.626,41	74.250	108.050	84.550	84.550	84.550
7	Kostenerstattungen und Kostenumlagen	39.858,90	33.950	39.750	41.050	41.050	41.050
8	Zinsen und ähnliche Erträge	0,00	7.100	7.100	7.100	7.100	7.100
9	Aktiviere Eigenleistungen und Bestandveränderungen	0,00	0	0	0	0	0
10	Sonstige ordentliche Erträge	91.422,77	91.000	91.000	91.000	91.000	91.000
<b>11</b>	<b>Anteilige ordentliche Erträge (Summe aus Nummern 1 bis 10)</b>	<b>1.256.304,08</b>	<b>1.838.170</b>	<b>1.926.770</b>	<b>1.719.570</b>	<b>1.719.570</b>	<b>1.719.570</b>
12	Personalaufwendungen	-117.753,24	-122.000	-101.300	-102.600	-103.300	-104.500
13	Versorgungsaufwendungen	0,00	0	0	0	0	0
14	Aufwendungen für Sach- und Dienstleistungen	-583.998,99	-546.360	-708.720	-507.020	-509.020	-511.020
15	Abschreibungen	0,00	-888.580	-888.580	-888.580	-888.580	-888.580
16	Zinsen und ähnliche Aufwendungen	0,00	-2.900	0	0	0	0
17	Transferaufwendungen	-202.001,23	-261.250	-283.000	-283.000	-283.000	-283.000
18	Sonstige ordentliche Aufwendungen	-69.469,91	-139.165	-237.965	-66.515	-66.515	-66.515
<b>19</b>	<b>Anteilige ordentliche Aufwendungen (Summe aus Nummern 12 bis 18)</b>	<b>-973.223,37</b>	<b>-1.960.255</b>	<b>-2.219.565</b>	<b>-1.847.715</b>	<b>-1.850.415</b>	<b>-1.853.615</b>
<b>20</b>	<b>Anteiliges veranschlagtes ordentliches Ergebnis (Summe aus Nummern 11 und 19)</b>	<b>283.080,71</b>	<b>-122.085</b>	<b>-292.795</b>	<b>-128.145</b>	<b>-130.845</b>	<b>-134.045</b>
21	Erträge aus internen Leistungen	0,00	74.000	75.600	75.600	75.600	75.600
22	Aufwendungen für interne Leistungen	0,00	-418.930	-441.680	-452.730	-464.100	-475.820
23	kalkulatorische Kosten	0,00	-158.290	-158.290	-158.290	-158.290	-158.290
<b>24</b>	<b>Veranschlagtes kalkulatorisches Ergebnis (Saldo aus Nummern 21 bis 23)</b>	<b>0,00</b>	<b>-503.220</b>	<b>-524.370</b>	<b>-535.420</b>	<b>-546.790</b>	<b>-558.510</b>
<b>25</b>	<b>Veranschlagter Nettoressourcenbedarf/-überschuss (Summe aus Nummer 20 und 24)</b>	<b>283.080,71</b>	<b>-625.305</b>	<b>-817.165</b>	<b>-663.565</b>	<b>-677.635</b>	<b>-692.555</b>

## Haushaltsplan 2022 der Gemeinde Westerheim



### Teilfinanzhaushalt einschließlich Finanzplanung Teilhaushalt 5 Bauen und Umwelt

Gemeinde Westerheim

Nr.	Bezeichnung	Ergebnis 2020	Ansatz 2021	Ansatz 2022	VE	Plan 2023	Plan 2024	Plan 2025
1	Summe der Einzahlungen aus laufender Verwaltungstätigkeit (ohne außerordentliche zahlungswirksame Erträge aus Vermögensveräußerung)	1.208.115,42	1.293.500	1.382.100	0	1.174.900	1.174.900	1.174.900
2	Summe der Auszahlungen aus laufender Verwaltungstätigkeit	-1.023.862,58	-1.071.675	-1.330.985	0	-959.135	-961.835	-965.035
<b>3</b>	<b>Intelligenter Zahlungsmittelüberschuss/-bedarf des Ergebnishaushalts (Saldo aus Nummern 1 und 2)</b>	<b>184.252,84</b>	<b>221.825</b>	<b>51.115</b>	<b>0</b>	<b>215.765</b>	<b>213.065</b>	<b>209.865</b>
4	Einzahlungen aus Investitionszuwendungen	12.870,00	781.806	505.500	0	2.138.000	2.610.000	1.630.600
5	Einzahlungen aus Investitionsbeiträgen und ähnlichen Entgelten für Investitionstätigkeit	0,00	5.000	0	0	0	0	0
6	Einzahlungen aus der Veräußerung von Sachvermögen	0,00	0	0	0	0	0	0
7	Einzahlungen aus der Veräußerung von Finanzvermögen	0,00	0	0	0	0	0	0
8	Einzahlungen für sonstige Investitionstätigkeit	0,00	0	0	0	0	0	0
<b>9</b>	<b>Einzahlungen aus Investitionstätigkeit (Summe aus Nummern 4 bis 8)</b>	<b>12.870,00</b>	<b>786.806</b>	<b>505.500</b>	<b>0</b>	<b>2.138.000</b>	<b>2.610.000</b>	<b>1.630.600</b>
10	Auszahlungen für den Erwerb von Grundstücken und Gebäuden	-6.033,77	-35.000	0	0	0	0	0
11	Auszahlungen für Baumaßnahmen	-1.132.224,87	-2.149.000	-1.260.000	0	-3.555.000	-4.520.000	-2.807.000
12	Auszahlungen für den Erwerb von beweglichem Sachvermögen	-13.184,07	-20.220	0	0	-50.000	0	0
13	Auszahlungen für den Erwerb von Finanzvermögen	0,00	0	0	0	0	0	0
14	Auszahlungen für Investitionsförderungsmaßnahmen	0,00	-32.000	-118.000	0	-30.000	0	0
15	Auszahlungen für den Erwerb von immateriellen Vermögensgegenständen	0,00	-10.000	-10.000	0	0	0	0
<b>16</b>	<b>Auszahlungen aus Investitionstätigkeit (Summe aus Nummern 10 bis 15)</b>	<b>-1.151.442,71</b>	<b>-2.246.220</b>	<b>-1.388.000</b>	<b>0</b>	<b>-3.635.000</b>	<b>-4.520.000</b>	<b>-2.807.000</b>
<b>17</b>	<b>Intelligenter veranschlagter Finanzierungsmittelüberschuss/-bedarf aus Investitionstätigkeit (Saldo aus Nummern 9 und 16)</b>	<b>-1.138.572,71</b>	<b>-1.459.414</b>	<b>-882.500</b>	<b>0</b>	<b>-1.497.000</b>	<b>-1.910.000</b>	<b>-1.176.400</b>
<b>18</b>	<b>Intelligenter veranschlagter Finanzierungsmittel-Saldo aus Nummern 3 und 17)</b>	<b>-954.319,87</b>	<b>-1.237.589</b>	<b>-831.385</b>	<b>0</b>	<b>-1.281.235</b>	<b>-1.696.935</b>	<b>-966.535</b>

## Haushaltsplan 2022 der Gemeinde Westerheim



### Teilergebnishaushalt einschließlich Finanzplanung Produktbereich 51 Räumliche Planung und Entwicklung

Gemeinde Westerheim

Nr.	Bezeichnung	Ergebnis 2020	Ansatz 2021	Ansatz 2022	Plan 2023	Plan 2024	Plan 2025
1	Steuern und ähnliche Abgaben	0,00	0	0	0	0	0
2	Zuweisungen und Zuwendungen, Umlagen	0,00	6.000	45.000	0	0	0
3	Aufgelöste Investitionszuwendungen und -beiträge	0,00	0	0	0	0	0
4	Sonstige Transfererträge	0,00	0	0	0	0	0
5	Entgelte für öffentliche Leistungen oder Einrichtungen	0,00	0	0	0	0	0
6	Sonstige privatrechtliche Leistungsentgelte	0,00	0	0	0	0	0
7	Kostenerstattungen und Kostenumlagen	0,00	0	0	0	0	0
8	Zinsen und ähnliche Erträge	0,00	0	0	0	0	0
9	Aktiviere Eigenleistungen und Bestandveränderungen	0,00	0	0	0	0	0
10	Sonstige ordentliche Erträge	0,00	0	0	0	0	0
<b>11</b>	<b>Anteilige ordentliche Erträge (Summe aus Nummern 1 bis 10)</b>	<b>0,00</b>	<b>6.000</b>	<b>45.000</b>	<b>0</b>	<b>0</b>	<b>0</b>
12	Personalaufwendungen	0,00	0	0	0	0	0
13	Versorgungsaufwendungen	0,00	0	0	0	0	0
14	Aufwendungen für Sach- und Dienstleistungen	-19.358,88	-36.000	0	0	0	0
15	Abschreibungen	0,00	0	0	0	0	0
16	Zinsen und ähnliche Aufwendungen	0,00	0	0	0	0	0
17	Transferaufwendungen	0,00	-20.000	0	0	0	0
18	Sonstige ordentliche Aufwendungen	17.253,89	-20.000	-75.000	0	0	0
<b>19</b>	<b>Anteilige ordentliche Aufwendungen (Summe aus Nummern 12 bis 18)</b>	<b>-2.104,99</b>	<b>-76.000</b>	<b>-75.000</b>	<b>0</b>	<b>0</b>	<b>0</b>
<b>20</b>	<b>Anteiliges veranschlagtes ordentliches Ergebnis (Summe aus Nummern 11 und 19)</b>	<b>-2.104,99</b>	<b>-70.000</b>	<b>-30.000</b>	<b>0</b>	<b>0</b>	<b>0</b>
21	Erträge aus internen Leistungen	0,00	0	0	0	0	0
22	Aufwendungen für interne Leistungen	0,00	0	0	0	0	0
23	kalkulatorische Kosten	0,00	0	0	0	0	0
<b>24</b>	<b>Veranschlagtes kalkulatorisches Ergebnis (Saldo aus Nummern 21 bis 23)</b>	<b>0,00</b>	<b>0</b>	<b>0</b>	<b>0</b>	<b>0</b>	<b>0</b>
<b>25</b>	<b>Veranschlagter Nettoressourcenbedarf/-überschuss (Summe aus Nummer 20 und 24)</b>	<b>-2.104,99</b>	<b>-70.000</b>	<b>-30.000</b>	<b>0</b>	<b>0</b>	<b>0</b>



## Haushaltsplan 2022 der Gemeinde Westerheim




### Teilfinanzhaushalt einschließlich Finanzplanung Produktbereich 51 Räumliche Planung und Entwicklung

Gemeinde Westerheim

Nr.	Bezeichnung	Ergebnis 2020	Ansatz 2021	Ansatz 2022	VE	Plan 2023	Plan 2024	Plan 2025
1	Summe der Einzahlungen aus laufender Verwaltungstätigkeit (ohne außerordentliche zahlungswirksame Erträge aus Vermögensveräußerung)	0,00	6.000	45.000	0	0	0	0
2	Summe der Auszahlungen aus laufender Verwaltungstätigkeit	-19.204,90	-76.000	-75.000	0	0	0	0
<b>3</b>	<b>Intelligenter Zahlungsmittelüberschuss/-bedarf des Ergebnishaushalts (Saldo aus Nummern 1 und 2)</b>	<b>-19.204,90</b>	<b>-70.000</b>	<b>-30.000</b>	<b>0</b>	<b>0</b>	<b>0</b>	<b>0</b>
4	Einzahlungen aus Investitionszuwendungen	0,00	356.806	205.500	0	18.000	0	120.600
5	Einzahlungen aus Investitionsbeiträgen und ähnlichen Entgelten für Investitionstätigkeit	0,00	0	0	0	0	0	0
6	Einzahlungen aus der Veräußerung von Sachvermögen	0,00	0	0	0	0	0	0
7	Einzahlungen aus der Veräußerung von Finanzvermögen	0,00	0	0	0	0	0	0
8	Einzahlungen für sonstige Investitionstätigkeit	0,00	0	0	0	0	0	0
<b>9</b>	<b>Einzahlungen aus Investitionstätigkeit (Summe aus Nummern 4 bis 8)</b>	<b>0,00</b>	<b>356.806</b>	<b>205.500</b>	<b>0</b>	<b>18.000</b>	<b>0</b>	<b>120.600</b>
10	Auszahlungen für den Erwerb von Grundstücken und Gebäuden	0,00	-35.000	0	0	0	0	0
11	Auszahlungen für Baumaßnahmen	-4.520,82	-432.000	-338.000	0	0	0	-387.000
12	Auszahlungen für den Erwerb von beweglichem Sachvermögen	-7.011,07	0	0	0	0	0	0
13	Auszahlungen für den Erwerb von Finanzvermögen	0,00	0	0	0	0	0	0
14	Auszahlungen für Investitionsförderungsmaßnahmen	0,00	-32.000	-118.000	0	-30.000	0	0
15	Auszahlungen für den Erwerb von immateriellen Vermögensgegenständen	0,00	0	0	0	0	0	0
<b>16</b>	<b>Auszahlungen aus Investitionstätigkeit (Summe aus Nummern 10 bis 15)</b>	<b>-11.531,89</b>	<b>-499.000</b>	<b>-456.000</b>	<b>0</b>	<b>-30.000</b>	<b>0</b>	<b>-387.000</b>
<b>17</b>	<b>Intelligenter veranschlagter Finanzierungsmittelüberschuss/-bedarf aus Investitionstätigkeit (Saldo aus Numern 9 und 16)</b>	<b>-11.531,89</b>	<b>-142.194</b>	<b>-250.500</b>	<b>0</b>	<b>-12.000</b>	<b>0</b>	<b>-266.400</b>
<b>18</b>	<b>Intelligenter veranschlagter Finanzierungsmittel-Saldo aus Nummern 3 und 17)</b>	<b>-30.736,79</b>	<b>-212.194</b>	<b>-280.500</b>	<b>0</b>	<b>-12.000</b>	<b>0</b>	<b>-266.400</b>

## Haushaltsplan 2022 der Gemeinde Westerheim

	<b>Produktbeschreibung</b> <b>Produktgruppe 5110 Stadtentwicklung städtebaul. Planung Verkehrsplanung u. Stadterneuerung -[THH 5]</b>	
	Gemeinde Westerheim	
<b>Produktbereich</b>	51	Räumliche Planung und Entwicklung
<b>Produktgruppe</b>	5110	Stadtentwicklung städtebaul. Planung Verkehrsplanung u. Stadterneuerung -[THH 5]
<b>Kurzbeschreibung</b>	Erarbeitung von räumlich-funktionalen Konzepten; Städtebauliche Rahmenplanung, nachhaltige städtebauliche Entwicklung; Vorbereitung und Durchführung städtebaulicher Sanierungsmaßnahmen;	

Haushaltsplan 2022 der Gemeinde Westerheim



**Teilergebnishaushalt einschließlich Finanzplanung  
Produktgruppe 5110 Stadtentwicklung städtebaul. Planung Verkehrsplanung u.  
Stadterneuerung -[THH 5]**

Gemeinde Westerheim

Nr.	Bezeichnung	Ergebnis 2020	Ansatz 2021	Ansatz 2022	Plan 2023	Plan 2024	Plan 2025
1	Steuern und ähnliche Abgaben	0,00	0	0	0	0	0
2	Zuweisungen und Zuwendungen, Umlagen	0,00	6.000	45.000	0	0	0
3	Aufgelöste Investitionszuwendungen und -beiträge	0,00	0	0	0	0	0
4	Sonstige Transfererträge	0,00	0	0	0	0	0
5	Entgelte für öffentliche Leistungen oder Einrichtungen	0,00	0	0	0	0	0
6	Sonstige privatrechtliche Leistungsentgelte	0,00	0	0	0	0	0
7	Kostenerstattungen und Kostenumlagen	0,00	0	0	0	0	0
8	Zinsen und ähnliche Erträge	0,00	0	0	0	0	0
9	Aktivierete Eigenleistungen und Bestandveränderungen	0,00	0	0	0	0	0
10	Sonstige ordentliche Erträge	0,00	0	0	0	0	0
<b>11</b>	<b>Anteilige ordentliche Erträge (Summe aus Nummern 1 bis 10)</b>	<b>0,00</b>	<b>6.000</b>	<b>45.000</b>	<b>0</b>	<b>0</b>	<b>0</b>
12	Personalaufwendungen	0,00	0	0	0	0	0
13	Versorgungsaufwendungen	0,00	0	0	0	0	0
14	Aufwendungen für Sach- und Dienstleistungen	-19.358,88	-36.000	0	0	0	0
15	Abschreibungen	0,00	0	0	0	0	0
16	Zinsen und ähnliche Aufwendungen	0,00	0	0	0	0	0
17	Transferaufwendungen	0,00	-20.000	0	0	0	0
18	Sonstige ordentliche Aufwendungen	17.253,89	-20.000	-75.000	0	0	0
<b>19</b>	<b>Anteilige ordentliche Aufwendungen (Summe aus Nummern 12 bis 18)</b>	<b>-2.104,99</b>	<b>-76.000</b>	<b>-75.000</b>	<b>0</b>	<b>0</b>	<b>0</b>
<b>20</b>	<b>Anteiliges veranschlagtes ordentliches Ergebnis (Summe aus Nummern 11 und 19)</b>	<b>-2.104,99</b>	<b>-70.000</b>	<b>-30.000</b>	<b>0</b>	<b>0</b>	<b>0</b>
21	Erträge aus internen Leistungen	0,00	0	0	0	0	0
22	Aufwendungen für interne Leistungen	0,00	0	0	0	0	0
23	kalkulatorische Kosten	0,00	0	0	0	0	0
<b>24</b>	<b>Veranschlagtes kalkulatorisches Ergebnis (Saldo aus Nummern 21 bis 23)</b>	<b>0,00</b>	<b>0</b>	<b>0</b>	<b>0</b>	<b>0</b>	<b>0</b>
<b>25</b>	<b>Veranschlagter Nettoressourcenbedarf/-überschuss (Summe aus Nummer 20 und 24)</b>	<b>-2.104,99</b>	<b>-70.000</b>	<b>-30.000</b>	<b>0</b>	<b>0</b>	<b>0</b>

**Erläuterungen**

Positionen 2 und 18: Ansätze für städtebauliche Planung sowie Strukturkonzeption und deren Förderung aus dem LSP

Haushaltsplan 2022 der Gemeinde Westerheim



**Teilfinanzhaushalt einschließlich Finanzplanung  
Produktgruppe 5110 Stadtentwicklung städtebaul. Planung Verkehrsplanung u.  
Stadterneuerung -[THH 5]**

Gemeinde Westerheim

Nr.	Bezeichnung	Ergebnis 2020	Ansatz 2021	Ansatz 2022	VE	Plan 2023	Plan 2024	Plan 2025
1	Summe der Einzahlungen aus laufender Verwaltungstätigkeit (ohne außerordentliche zahlungswirksame Erträge aus Vermögensveräußerung)	0,00	6.000	45.000	0	0	0	0
2	Summe der Auszahlungen aus laufender Verwaltungstätigkeit	-19.204,90	-76.000	-75.000	0	0	0	0
<b>3</b>	<b>Anteilliger Zahlungsmittelüberschuss/-bedarf des Ergebnishaushalts (Saldo aus Nummern 1 und 2)</b>	<b>-19.204,90</b>	<b>-70.000</b>	<b>-30.000</b>	<b>0</b>	<b>0</b>	<b>0</b>	<b>0</b>
4	Einzahlungen aus Investitionszuwendungen	0,00	356.806	205.500	0	18.000	0	120.600
5	Einzahlungen aus Investitionsbeiträgen und ähnlichen Entgelten für Investitionstätigkeit	0,00	0	0	0	0	0	0
6	Einzahlungen aus der Veräußerung von Sachvermögen	0,00	0	0	0	0	0	0
7	Einzahlungen aus der Veräußerung von Finanzvermögen	0,00	0	0	0	0	0	0
8	Einzahlungen für sonstige Investitionstätigkeit	0,00	0	0	0	0	0	0
<b>9</b>	<b>Einzahlungen aus Investitionstätigkeit (Summe aus Nummern 4 bis 8)</b>	<b>0,00</b>	<b>356.806</b>	<b>205.500</b>	<b>0</b>	<b>18.000</b>	<b>0</b>	<b>120.600</b>
10	Auszahlungen für den Erwerb von Grundstücken und Gebäuden	0,00	-35.000	0	0	0	0	0
11	Auszahlungen für Baumaßnahmen	-4.520,82	-432.000	-338.000	0	0	0	-387.000
12	Auszahlungen für den Erwerb von beweglichem Sachvermögen	-7.011,07	0	0	0	0	0	0
13	Auszahlungen für den Erwerb von Finanzvermögen	0,00	0	0	0	0	0	0
14	Auszahlungen für Investitionsförderungsmaßnahmen	0,00	-32.000	-118.000	0	-30.000	0	0
15	Auszahlungen für den Erwerb von immateriellen Vermögensgegenständen	0,00	0	0	0	0	0	0
<b>16</b>	<b>Auszahlungen aus Investitionstätigkeit (Summe aus Nummern 10 bis 15)</b>	<b>-11.531,89</b>	<b>-499.000</b>	<b>-456.000</b>	<b>0</b>	<b>-30.000</b>	<b>0</b>	<b>-387.000</b>
<b>17</b>	<b>Anteilliger veranschlagter Finanzierungsmittelüberschuss/-bedarf aus Investitionstätigkeit (Saldo aus Numern 9 und 16)</b>	<b>-11.531,89</b>	<b>-142.194</b>	<b>-250.500</b>	<b>0</b>	<b>-12.000</b>	<b>0</b>	<b>-266.400</b>
<b>18</b>	<b>Anteilliger veranschlagter Finanzierungsmittel-(Saldo aus Nummern 3 und 17)</b>	<b>-30.736,79</b>	<b>-212.194</b>	<b>-280.500</b>	<b>0</b>	<b>-12.000</b>	<b>0</b>	<b>-266.400</b>

Haushaltsplan 2022 der Gemeinde Westerheim



**Einzeldarstellung der Investitionsmaßnahmen  
Produktgruppe 5110 Stadtentwicklung städtebaul. Planung Verkehrsplanung u.  
Stadterneuerung -[THH 5]**

Gemeinde Westerheim

**Investition I-5110-001 Barrierefreie BHS Ost**

Nr.	Investitionsmaßnahmen Einzahlungs- und Auszahlungsarten	Gesamtang. z. Maßnahme -nachrichtl.-	Bisher finanziert	Ermächtigungs übertragungen aus Vorvorj.	Ergebnis 2020	Ansatz 2021	Ansatz 2022	VE
1	Einzahlungen aus Investitionszuwendungen	134.500	0,00	0	0,00	127.806	134.500	0
6	<b>Summe der Einzahlungen aus Investitionstätigkeit (Summe aus Nummern 1 bis 5)</b>	<b>134.500</b>	<b>0,00</b>	<b>0</b>	<b>0,00</b>	<b>127.806</b>	<b>134.500</b>	<b>0</b>
8	Auszahlungen für Baumaßnahmen	-318.000	0,00	0	0,00	-239.000	-318.000	0
13	<b>Summe der Auszahlungen aus Investitionstätigkeit (Summe aus Nummern 7 bis 12)</b>	<b>-318.000</b>	<b>0,00</b>	<b>0</b>	<b>0,00</b>	<b>-239.000</b>	<b>-318.000</b>	<b>0</b>
14	<b>Saldo aus Investitionstätigkeit (Saldo aus Nummern 6 und 13)</b>	<b>-183.500</b>	<b>0,00</b>	<b>0</b>	<b>0,00</b>	<b>-111.194</b>	<b>-183.500</b>	<b>0</b>
16	<b>Gesamtkosten der Maßnahme (Summe aus Nummern 13 und 15)</b>	<b>-318.000</b>	<b>0,00</b>	<b>0</b>	<b>0,00</b>	<b>-239.000</b>	<b>-318.000</b>	<b>0</b>

**Investition I-5110-002 Barrierefreie BHS Rathaus**

Nr.	Investitionsmaßnahmen Einzahlungs- und Auszahlungsarten	Gesamtang. z. Maßnahme -nachrichtl.-	Bisher finanziert	Ermächtigungs übertragungen aus Vorvorj.	Ergebnis 2020	Ansatz 2021	Ansatz 2022	VE
1	Einzahlungen aus Investitionszuwendungen	130.000	0,00	0	0,00	99.000	0	0
6	<b>Summe der Einzahlungen aus Investitionstätigkeit (Summe aus Nummern 1 bis 5)</b>	<b>130.000</b>	<b>0,00</b>	<b>0</b>	<b>0,00</b>	<b>99.000</b>	<b>0</b>	<b>0</b>
8	Auszahlungen für Baumaßnahmen	-320.000	0,00	0	0,00	-193.000	-20.000	0
13	<b>Summe der Auszahlungen aus Investitionstätigkeit (Summe aus Nummern 7 bis 12)</b>	<b>-320.000</b>	<b>0,00</b>	<b>0</b>	<b>0,00</b>	<b>-193.000</b>	<b>-20.000</b>	<b>0</b>
14	<b>Saldo aus Investitionstätigkeit (Saldo aus Nummern 6 und 13)</b>	<b>-190.000</b>	<b>0,00</b>	<b>0</b>	<b>0,00</b>	<b>-94.000</b>	<b>-20.000</b>	<b>0</b>
16	<b>Gesamtkosten der Maßnahme (Summe aus Nummern 13 und 15)</b>	<b>-320.000</b>	<b>0,00</b>	<b>0</b>	<b>0,00</b>	<b>-193.000</b>	<b>-20.000</b>	<b>0</b>

**Investition I-5110-003 Barrierefreie BHS Feldstetter Straße**

Nr.	Investitionsmaßnahmen Einzahlungs- und Auszahlungsarten	Gesamtang. z. Maßnahme -nachrichtl.-	Bisher finanziert	Ermächtigungs übertragungen aus Vorvorj.	Ergebnis 2020	Ansatz 2021	Ansatz 2022	VE
1	Einzahlungen aus Investitionszuwendungen	120.600	0,00	0	0,00	0	0	0
6	<b>Summe der Einzahlungen aus Investitionstätigkeit (Summe aus Nummern 1 bis 5)</b>	<b>120.600</b>	<b>0,00</b>	<b>0</b>	<b>0,00</b>	<b>0</b>	<b>0</b>	<b>0</b>
8	Auszahlungen für Baumaßnahmen	-387.000	0,00	0	0,00	0	0	0
13	<b>Summe der Auszahlungen aus Investitionstätigkeit (Summe aus Nummern 7 bis 12)</b>	<b>-387.000</b>	<b>0,00</b>	<b>0</b>	<b>0,00</b>	<b>0</b>	<b>0</b>	<b>0</b>
14	<b>Saldo aus Investitionstätigkeit (Saldo aus Nummern 6 und 13)</b>	<b>-266.400</b>	<b>0,00</b>	<b>0</b>	<b>0,00</b>	<b>0</b>	<b>0</b>	<b>0</b>
16	<b>Gesamtkosten der Maßnahme (Summe aus Nummern 13 und 15)</b>	<b>-387.000</b>	<b>0,00</b>	<b>0</b>	<b>0,00</b>	<b>0</b>	<b>0</b>	<b>0</b>

**Investition I-5110-004 Barrierefreie BHS Schule**

Nr.	Investitionsmaßnahmen Einzahlungs- und Auszahlungsarten	Gesamtang. z. Maßnahme -nachrichtl.-	Bisher finanziert	Ermächtigungs übertragungen aus Vorvorj.	Ergebnis 2020	Ansatz 2021	Ansatz 2022	VE
1	Einzahlungen aus Investitionszuwendungen	42.000	0,00	0	0,00	0	0	0
6	<b>Summe der Einzahlungen aus Investitionstätigkeit (Summe aus Nummern 1 bis 5)</b>	<b>42.000</b>	<b>0,00</b>	<b>0</b>	<b>0,00</b>	<b>0</b>	<b>0</b>	<b>0</b>
8	Auszahlungen für Baumaßnahmen	-100.000	0,00	0	0,00	0	0	0
13	<b>Summe der Auszahlungen aus Investitionstätigkeit (Summe aus Nummern 7 bis 12)</b>	<b>-100.000</b>	<b>0,00</b>	<b>0</b>	<b>0,00</b>	<b>0</b>	<b>0</b>	<b>0</b>
14	<b>Saldo aus Investitionstätigkeit (Saldo aus Nummern 6 und 13)</b>	<b>-58.000</b>	<b>0,00</b>	<b>0</b>	<b>0,00</b>	<b>0</b>	<b>0</b>	<b>0</b>
16	<b>Gesamtkosten der Maßnahme (Summe aus Nummern 13 und 15)</b>	<b>-100.000</b>	<b>0,00</b>	<b>0</b>	<b>0,00</b>	<b>0</b>	<b>0</b>	<b>0</b>

Haushaltsplan 2022 der Gemeinde Westerheim



**Einzeldarstellung der Investitionsmaßnahmen  
Produktgruppe 5110 Stadtentwicklung städtebaul. Planung Verkehrsplanung u.  
Stadterneuerung -[THH 5]**

Gemeinde Westerheim

**Investition SAN-001 Sanierung Ortskern II**

Nr.	Investitionsmaßnahmen Einzahlungs- und Auszahlungsarten	Gesamtang. z. Maßnahme -nachrichtl.-	Bisher finanziert	Ermächtigungs übertragungen aus Vorvorj.	Ergebnis 2020	Ansatz 2021	Ansatz 2022	VE
1	Einzahlungen aus Investitionszuwendungen	467.000	0,00	0	0,00	130.000	71.000	0
<b>6</b>	<b>Summe der Einzahlungen aus Investitionstätigkeit (Summe aus Nummern 1 bis 5)</b>	<b>467.000</b>	<b>0,00</b>	<b>0</b>	<b>0,00</b>	<b>130.000</b>	<b>71.000</b>	<b>0</b>
7	Auszahlungen für den Erwerb von Grundstücken und Gebäuden	-652.000	0,00	0	0,00	-35.000	0	0
8	Auszahlungen für Baumaßnahmen	0	-4.520,82	0	-4.520,82	0	0	0
9	Auszahlungen für den Erwerb von beweglichem Sachvermögen	0	-7.011,07	0	-7.011,07	0	0	0
11	Auszahlungen für Investitionsförderungsmaßnahmen	-212.000	0,00	0	0,00	-32.000	-118.000	0
<b>13</b>	<b>Summe der Auszahlungen aus Investitionstätigkeit (Summe aus Nummern 7 bis 12)</b>	<b>-864.000</b>	<b>-11.531,89</b>	<b>0</b>	<b>-11.531,89</b>	<b>-67.000</b>	<b>-118.000</b>	<b>0</b>
<b>14</b>	<b>Saldo aus Investitionstätigkeit (Saldo aus Nummern 6 und 13)</b>	<b>-397.000</b>	<b>-11.531,89</b>	<b>0</b>	<b>-11.531,89</b>	<b>63.000</b>	<b>-47.000</b>	<b>0</b>
<b>16</b>	<b>Gesamtkosten der Maßnahme (Summe aus Nummern 13 und 15)</b>	<b>-864.000</b>	<b>-11.531,89</b>	<b>0</b>	<b>-11.531,89</b>	<b>-67.000</b>	<b>-118.000</b>	<b>0</b>

*Erläuterungen:*

Honorarkosten

Gemeindezuschuss für private Vorhaben

Weiterleitung Landeszuschuss an Dritte

# Haushaltsplan 2022 der Gemeinde Westerheim



## Produktbeschreibung Produktgruppe 5210 Bauordnung - [THH 5]

Gemeinde Westerheim

<b>Produktbereich</b>	52	Bauen und Wohnen
<b>Produktgruppe</b>	5210	Bauordnung - [THH 5]

<b>Kurzbeschreibung</b>	Bauvoranfragen; Baugenehmigungsverfahren; Kenntnisgabeverfahren; Baulastenverzeichnis
-------------------------	--

## Haushaltsplan 2022 der Gemeinde Westerheim



### Teilergebnishaushalt einschließlich Finanzplanung Produktgruppe 5210 Bauordnung - [THH 5]

Gemeinde Westerheim

Nr.	Bezeichnung	Ergebnis 2020	Ansatz 2021	Ansatz 2022	Plan 2023	Plan 2024	Plan 2025
1	Steuern und ähnliche Abgaben	0,00	0	0	0	0	0
2	Zuweisungen und Zuwendungen, Umlagen	0,00	0	0	0	0	0
3	Aufgelöste Investitionszuwendungen und -beiträge	0,00	0	0	0	0	0
4	Sonstige Transfererträge	0,00	0	0	0	0	0
5	Entgelte für öffentliche Leistungen oder Einrichtungen	0,00	0	1.000	1.000	1.000	1.000
6	Sonstige privatrechtliche Leistungsentgelte	0,00	0	5.000	5.000	5.000	5.000
7	Kostenerstattungen und Kostenumlagen	0,00	0	0	0	0	0
8	Zinsen und ähnliche Erträge	0,00	0	0	0	0	0
9	Aktivierete Eigenleistungen und Bestandveränderungen	0,00	0	0	0	0	0
10	Sonstige ordentliche Erträge	0,00	0	0	0	0	0
<b>11</b>	<b>Anteilige ordentliche Erträge (Summe aus Nummern 1 bis 10)</b>	<b>0,00</b>	<b>0</b>	<b>6.000</b>	<b>6.000</b>	<b>6.000</b>	<b>6.000</b>
12	Personalaufwendungen	0,00	0	-18.400	-18.900	-18.900	-19.200
13	Versorgungsaufwendungen	0,00	0	0	0	0	0
14	Aufwendungen für Sach- und Dienstleistungen	0,00	0	-900	-200	-200	-200
15	Abschreibungen	0,00	0	0	0	0	0
16	Zinsen und ähnliche Aufwendungen	0,00	0	0	0	0	0
17	Transferaufwendungen	0,00	0	0	0	0	0
18	Sonstige ordentliche Aufwendungen	0,00	0	-54.000	-32.550	-32.550	-32.550
<b>19</b>	<b>Anteilige ordentliche Aufwendungen (Summe aus Nummern 12 bis 18)</b>	<b>0,00</b>	<b>0</b>	<b>-73.300</b>	<b>-51.650</b>	<b>-51.650</b>	<b>-51.950</b>
<b>20</b>	<b>Anteiliges veranschlagtes ordentliches Ergebnis (Summe aus Nummern 11 und 19)</b>	<b>0,00</b>	<b>0</b>	<b>-67.300</b>	<b>-45.650</b>	<b>-45.650</b>	<b>-45.950</b>
21	Erträge aus internen Leistungen	0,00	0	0	0	0	0
22	Aufwendungen für interne Leistungen	0,00	0	0	0	0	0
23	kalkulatorische Kosten	0,00	0	0	0	0	0
<b>24</b>	<b>Veranschlagtes kalkulatorisches Ergebnis (Saldo aus Nummern 21 bis 23)</b>	<b>0,00</b>	<b>0</b>	<b>0</b>	<b>0</b>	<b>0</b>	<b>0</b>
<b>25</b>	<b>Veranschlagter Nettoressourcenbedarf/-überschuss (Summe aus Nummer 20 und 24)</b>	<b>0,00</b>	<b>0</b>	<b>-67.300</b>	<b>-45.650</b>	<b>-45.650</b>	<b>-45.950</b>



## Haushaltsplan 2022 der Gemeinde Westerheim



### Teilfinanzhaushalt einschließlich Finanzplanung Produktgruppe 5210 Bauordnung - [THH 5]

Gemeinde Westerheim

Nr.	Bezeichnung	Ergebnis 2020	Ansatz 2021	Ansatz 2022	VE	Plan 2023	Plan 2024	Plan 2025
1	Summe der Einzahlungen aus laufender Verwaltungstätigkeit (ohne außerordentliche zahlungswirksame Erträge aus Vermögensveräußerung)	0,00	0	6.000	0	6.000	6.000	6.000
2	Summe der Auszahlungen aus laufender Verwaltungstätigkeit	0,00	0	-73.300	0	-51.650	-51.650	-51.950
<b>3</b>	<b>Anteiliger Zahlungsmittelüberschuss/-bedarf des Ergebnishaushalts (Saldo aus Nummern 1 und 2)</b>	<b>0,00</b>	<b>0</b>	<b>-67.300</b>	<b>0</b>	<b>-45.650</b>	<b>-45.650</b>	<b>-45.950</b>
4	Einzahlungen aus Investitionszuwendungen	0,00	0	0	0	0	0	0
5	Einzahlungen aus Investitionsbeiträgen und ähnlichen Entgelten für Investitionstätigkeit	0,00	0	0	0	0	0	0
6	Einzahlungen aus der Veräußerung von Sachvermögen	0,00	0	0	0	0	0	0
7	Einzahlungen aus der Veräußerung von Finanzvermögen	0,00	0	0	0	0	0	0
8	Einzahlungen für sonstige Investitionstätigkeit	0,00	0	0	0	0	0	0
<b>9</b>	<b>Einzahlungen aus Investitionstätigkeit (Summe aus Nummern 4 bis 8)</b>	<b>0,00</b>	<b>0</b>	<b>0</b>	<b>0</b>	<b>0</b>	<b>0</b>	<b>0</b>
10	Auszahlungen für den Erwerb von Grundstücken und Gebäuden	0,00	0	0	0	0	0	0
11	Auszahlungen für Baumaßnahmen	0,00	0	0	0	0	0	0
12	Auszahlungen für den Erwerb von beweglichem Sachvermögen	0,00	0	0	0	0	0	0
13	Auszahlungen für den Erwerb von Finanzvermögen	0,00	0	0	0	0	0	0
14	Auszahlungen für Investitionsförderungsmaßnahmen	0,00	0	0	0	0	0	0
15	Auszahlungen für den Erwerb von immateriellen Vermögensgegenständen	0,00	0	0	0	0	0	0
<b>16</b>	<b>Auszahlungen aus Investitionstätigkeit (Summe aus Nummern 10 bis 15)</b>	<b>0,00</b>	<b>0</b>	<b>0</b>	<b>0</b>	<b>0</b>	<b>0</b>	<b>0</b>
<b>17</b>	<b>Anteiliger veranschlagter Finanzierungsmittelüberschuss/-bedarf aus Investitionstätigkeit (Saldo aus Numern 9 und 16)</b>	<b>0,00</b>	<b>0</b>	<b>0</b>	<b>0</b>	<b>0</b>	<b>0</b>	<b>0</b>
<b>18</b>	<b>Anteiliger veranschlagter Finanzierungsmittel-(Saldo aus Nummern 3 und 17)</b>	<b>0,00</b>	<b>0</b>	<b>-67.300</b>	<b>0</b>	<b>-45.650</b>	<b>-45.650</b>	<b>-45.950</b>

## Haushaltsplan 2022 der Gemeinde Westerheim



### Teilergebnishaushalt einschließlich Finanzplanung Produktbereich 53 Ver- und Entsorgung

Gemeinde Westerheim

Nr.	Bezeichnung	Ergebnis 2020	Ansatz 2021	Ansatz 2022	Plan 2023	Plan 2024	Plan 2025
1	Steuern und ähnliche Abgaben	0,00	0	0	0	0	0
2	Zuweisungen und Zuwendungen, Umlagen	0,00	0	0	0	0	0
3	Aufgelöste Investitionszuwendungen und -beiträge	0,00	169.920	169.920	169.920	169.920	169.920
4	Sonstige Transfererträge	0,00	0	0	0	0	0
5	Entgelte für öffentliche Leistungen oder Einrichtungen	978.280,56	1.012.000	1.010.000	870.000	870.000	870.000
6	Sonstige privatrechtliche Leistungsentgelte	34.234,79	38.500	46.000	26.000	26.000	26.000
7	Kostenerstattungen und Kostenumlagen	38.664,68	32.200	38.000	39.300	39.300	39.300
8	Zinsen und ähnliche Erträge	0,00	7.100	7.100	7.100	7.100	7.100
9	Aktivierete Eigenleistungen und Bestandveränderungen	0,00	0	0	0	0	0
10	Sonstige ordentliche Erträge	91.422,77	91.000	91.000	91.000	91.000	91.000
<b>11</b>	<b>Anteilige ordentliche Erträge (Summe aus Nummern 1 bis 10)</b>	<b>1.142.602,80</b>	<b>1.350.720</b>	<b>1.362.020</b>	<b>1.203.320</b>	<b>1.203.320</b>	<b>1.203.320</b>
12	Personalaufwendungen	-113.327,81	-111.600	-73.700	-74.400	-75.100	-75.900
13	Versorgungsaufwendungen	0,00	0	0	0	0	0
14	Aufwendungen für Sach- und Dienstleistungen	-337.003,48	-315.195	-418.300	-309.300	-311.300	-313.300
15	Abschreibungen	0,00	-432.150	-432.150	-432.150	-432.150	-432.150
16	Zinsen und ähnliche Aufwendungen	0,00	-2.900	0	0	0	0
17	Transferaufwendungen	-164.178,50	-189.000	-227.000	-227.000	-227.000	-227.000
18	Sonstige ordentliche Aufwendungen	-69.366,76	-100.715	-94.500	-19.500	-19.500	-19.500
<b>19</b>	<b>Anteilige ordentliche Aufwendungen (Summe aus Nummern 12 bis 18)</b>	<b>-683.876,55</b>	<b>-1.151.560</b>	<b>-1.245.650</b>	<b>-1.062.350</b>	<b>-1.065.050</b>	<b>-1.067.850</b>
<b>20</b>	<b>Anteiliges veranschlagtes ordentliches Ergebnis (Summe aus Nummern 11 und 19)</b>	<b>458.726,25</b>	<b>199.160</b>	<b>116.370</b>	<b>140.970</b>	<b>138.270</b>	<b>135.470</b>
21	Erträge aus internen Leistungen	0,00	74.000	75.600	75.600	75.600	75.600
22	Aufwendungen für interne Leistungen	0,00	-105.120	-119.650	-123.270	-126.990	-130.830
23	kalkulatorische Kosten	0,00	-152.990	-152.990	-152.990	-152.990	-152.990
<b>24</b>	<b>Veranschlagtes kalkulatorisches Ergebnis (Saldo aus Nummern 21 bis 23)</b>	<b>0,00</b>	<b>-184.110</b>	<b>-197.040</b>	<b>-200.660</b>	<b>-204.380</b>	<b>-208.220</b>
<b>25</b>	<b>Veranschlagter Nettoressourcenbedarf/-überschuss (Summe aus Nummer 20 und 24)</b>	<b>458.726,25</b>	<b>15.050</b>	<b>-80.670</b>	<b>-59.690</b>	<b>-66.110</b>	<b>-72.750</b>

## Haushaltsplan 2022 der Gemeinde Westerheim




### Teilfinanzhaushalt einschließlich Finanzplanung Produktbereich 53 Ver- und Entsorgung

Gemeinde Westerheim

Nr.	Bezeichnung	Ergebnis 2020	Ansatz 2021	Ansatz 2022	VE	Plan 2023	Plan 2024	Plan 2025
1	Summe der Einzahlungen aus laufender Verwaltungstätigkeit (ohne außerordentliche zahlungswirksame Erträge aus Vermögensveräußerung)	1.097.338,43	1.180.800	1.192.100	0	1.033.400	1.033.400	1.033.400
2	Summe der Auszahlungen aus laufender Verwaltungstätigkeit	-706.477,76	-719.410	-813.500	0	-630.200	-632.900	-635.700
<b>3</b>	<b>Intelligenter Zahlungsmittelüberschuss/-bedarf des Ergebnishaushalts (Saldo aus Nummern 1 und 2)</b>	<b>390.860,67</b>	<b>461.390</b>	<b>378.600</b>	<b>0</b>	<b>403.200</b>	<b>400.500</b>	<b>397.700</b>
4	Einzahlungen aus Investitionszuwendungen	12.870,00	400.000	300.000	0	2.120.000	2.610.000	1.510.000
5	Einzahlungen aus Investitionsbeiträgen und ähnlichen Entgelten für Investitionstätigkeit	0,00	5.000	0	0	0	0	0
6	Einzahlungen aus der Veräußerung von Sachvermögen	0,00	0	0	0	0	0	0
7	Einzahlungen aus der Veräußerung von Finanzvermögen	0,00	0	0	0	0	0	0
8	Einzahlungen für sonstige Investitionstätigkeit	0,00	0	0	0	0	0	0
<b>9</b>	<b>Einzahlungen aus Investitionstätigkeit (Summe aus Nummern 4 bis 8)</b>	<b>12.870,00</b>	<b>405.000</b>	<b>300.000</b>	<b>0</b>	<b>2.120.000</b>	<b>2.610.000</b>	<b>1.510.000</b>
10	Auszahlungen für den Erwerb von Grundstücken und Gebäuden	0,00	0	0	0	0	0	0
11	Auszahlungen für Baumaßnahmen	-603.315,86	-1.477.000	-820.000	0	-3.000.000	-3.480.000	-2.290.000
12	Auszahlungen für den Erwerb von beweglichem Sachvermögen	-6.173,00	-20.220	0	0	-50.000	0	0
13	Auszahlungen für den Erwerb von Finanzvermögen	0,00	0	0	0	0	0	0
14	Auszahlungen für Investitionsförderungsmaßnahmen	0,00	0	0	0	0	0	0
15	Auszahlungen für den Erwerb von immateriellen Vermögensgegenständen	0,00	-10.000	-10.000	0	0	0	0
<b>16</b>	<b>Auszahlungen aus Investitionstätigkeit (Summe aus Nummern 10 bis 15)</b>	<b>-609.488,86</b>	<b>-1.507.220</b>	<b>-830.000</b>	<b>0</b>	<b>-3.050.000</b>	<b>-3.480.000</b>	<b>-2.290.000</b>
<b>17</b>	<b>Intelligenter veranschlagter Finanzierungsmittelüberschuss/-bedarf aus Investitionstätigkeit (Saldo aus Nummern 9 und 16)</b>	<b>-596.618,86</b>	<b>-1.102.220</b>	<b>-530.000</b>	<b>0</b>	<b>-930.000</b>	<b>-870.000</b>	<b>-780.000</b>
<b>18</b>	<b>Intelligenter veranschlagter Finanzierungsmittel-Saldo aus Nummern 3 und 17)</b>	<b>-205.758,19</b>	<b>-640.830</b>	<b>-151.400</b>	<b>0</b>	<b>-526.800</b>	<b>-469.500</b>	<b>-382.300</b>

## Haushaltsplan 2022 der Gemeinde Westerheim

	<b>Produktbeschreibung</b> <b>Produktgruppe 5310 Elektrizitätsversorgung - [THH 5]</b> Gemeinde Westerheim	
<b>Produktbereich</b>	53	Ver- und Entsorgung
<b>Produktgruppe</b>	5310	Elektrizitätsversorgung - [THH 5]
<b>Kurzbeschreibung</b>	Gewinn, Bezug und Speicherung von Strom; Konzessionsabgabe	

## Haushaltsplan 2022 der Gemeinde Westerheim



### Teilergebnishaushalt einschließlich Finanzplanung Produktgruppe 5310 Elektrizitätsversorgung - [THH 5]

Gemeinde Westerheim

Nr.	Bezeichnung	Ergebnis 2020	Ansatz 2021	Ansatz 2022	Plan 2023	Plan 2024	Plan 2025
1	Steuern und ähnliche Abgaben	0,00	0	0	0	0	0
2	Zuweisungen und Zuwendungen, Umlagen	0,00	0	0	0	0	0
3	Aufgelöste Investitionszuwendungen und -beiträge	0,00	120	120	120	120	120
4	Sonstige Transfererträge	0,00	0	0	0	0	0
5	Entgelte für öffentliche Leistungen oder Einrichtungen	0,00	0	0	0	0	0
6	Sonstige privatrechtliche Leistungsentgelte	16.769,76	16.000	16.000	16.000	16.000	16.000
7	Kostenerstattungen und Kostenumlagen	3.259,00	0	3.500	3.500	3.500	3.500
8	Zinsen und ähnliche Erträge	0,00	7.100	7.100	7.100	7.100	7.100
9	Aktivierete Eigenleistungen und Bestandveränderungen	0,00	0	0	0	0	0
10	Sonstige ordentliche Erträge	85.256,67	85.000	85.000	85.000	85.000	85.000
<b>11</b>	<b>Anteilige ordentliche Erträge (Summe aus Nummern 1 bis 10)</b>	<b>105.285,43</b>	<b>108.220</b>	<b>111.720</b>	<b>111.720</b>	<b>111.720</b>	<b>111.720</b>
12	Personalaufwendungen	0,00	0	0	0	0	0
13	Versorgungsaufwendungen	0,00	0	0	0	0	0
14	Aufwendungen für Sach- und Dienstleistungen	-513,50	-2.500	0	0	0	0
15	Abschreibungen	0,00	-6.900	-6.900	-6.900	-6.900	-6.900
16	Zinsen und ähnliche Aufwendungen	0,00	-2.900	0	0	0	0
17	Transferaufwendungen	0,00	0	0	0	0	0
18	Sonstige ordentliche Aufwendungen	-379,02	-3.500	-500	-500	-500	-500
<b>19</b>	<b>Anteilige ordentliche Aufwendungen (Summe aus Nummern 12 bis 18)</b>	<b>-892,52</b>	<b>-15.800</b>	<b>-7.400</b>	<b>-7.400</b>	<b>-7.400</b>	<b>-7.400</b>
<b>20</b>	<b>Anteiliges veranschlagtes ordentliches Ergebnis (Summe aus Nummern 11 und 19)</b>	<b>104.392,91</b>	<b>92.420</b>	<b>104.320</b>	<b>104.320</b>	<b>104.320</b>	<b>104.320</b>
21	Erträge aus internen Leistungen	0,00	0	0	0	0	0
22	Aufwendungen für interne Leistungen	0,00	0	0	0	0	0
23	kalkulatorische Kosten	0,00	0	0	0	0	0
<b>24</b>	<b>Veranschlagtes kalkulatorisches Ergebnis (Saldo aus Nummern 21 bis 23)</b>	<b>0,00</b>	<b>0</b>	<b>0</b>	<b>0</b>	<b>0</b>	<b>0</b>
<b>25</b>	<b>Veranschlagter Nettoressourcenbedarf/-überschuss (Summe aus Nummer 20 und 24)</b>	<b>104.392,91</b>	<b>92.420</b>	<b>104.320</b>	<b>104.320</b>	<b>104.320</b>	<b>104.320</b>

Haushaltsplan 2022 der Gemeinde Westerheim



**Teilfinanzhaushalt einschließlich Finanzplanung  
Produktgruppe 5310 Elektrizitätsversorgung - [THH 5]**

Gemeinde Westerheim

Nr.	Bezeichnung	Ergebnis 2020	Ansatz 2021	Ansatz 2022	VE	Plan 2023	Plan 2024	Plan 2025
1	Summe der Einzahlungen aus laufender Verwaltungstätigkeit (ohne außerordentliche zahlungswirksame Erträge aus Vermögensveräußerung)	105.581,23	108.100	111.600	0	111.600	111.600	111.600
2	Summe der Auszahlungen aus laufender Verwaltungstätigkeit	-892,52	-8.900	-500	0	-500	-500	-500
<b>3</b>	<b>Intelligenter Zahlungsmittelüberschuss/-bedarf des Ergebnishaushalts (Saldo aus Nummern 1 und 2)</b>	<b>104.688,71</b>	<b>99.200</b>	<b>111.100</b>	<b>0</b>	<b>111.100</b>	<b>111.100</b>	<b>111.100</b>
4	Einzahlungen aus Investitionszuwendungen	12.870,00	0	0	0	0	0	0
5	Einzahlungen aus Investitionsbeiträgen und ähnlichen Entgelten für Investitionstätigkeit	0,00	0	0	0	0	0	0
6	Einzahlungen aus der Veräußerung von Sachvermögen	0,00	0	0	0	0	0	0
7	Einzahlungen aus der Veräußerung von Finanzvermögen	0,00	0	0	0	0	0	0
8	Einzahlungen für sonstige Investitionstätigkeit	0,00	0	0	0	0	0	0
<b>9</b>	<b>Einzahlungen aus Investitionstätigkeit (Summe aus Nummern 4 bis 8)</b>	<b>12.870,00</b>	<b>0</b>	<b>0</b>	<b>0</b>	<b>0</b>	<b>0</b>	<b>0</b>
10	Auszahlungen für den Erwerb von Grundstücken und Gebäuden	0,00	0	0	0	0	0	0
11	Auszahlungen für Baumaßnahmen	-11.901,19	0	0	0	0	0	0
12	Auszahlungen für den Erwerb von beweglichem Sachvermögen	0,00	0	0	0	0	0	0
13	Auszahlungen für den Erwerb von Finanzvermögen	0,00	0	0	0	0	0	0
14	Auszahlungen für Investitionsförderungsmaßnahmen	0,00	0	0	0	0	0	0
15	Auszahlungen für den Erwerb von immateriellen Vermögensgegenständen	0,00	-10.000	-10.000	0	0	0	0
<b>16</b>	<b>Auszahlungen aus Investitionstätigkeit (Summe aus Nummern 10 bis 15)</b>	<b>-11.901,19</b>	<b>-10.000</b>	<b>-10.000</b>	<b>0</b>	<b>0</b>	<b>0</b>	<b>0</b>
<b>17</b>	<b>Intelligenter veranschlagter Finanzierungsmittelüberschuss/-bedarf aus Investitionstätigkeit (Saldo aus Nummern 9 und 16)</b>	<b>968,81</b>	<b>-10.000</b>	<b>-10.000</b>	<b>0</b>	<b>0</b>	<b>0</b>	<b>0</b>
<b>18</b>	<b>Intelligenter veranschlagter Finanzierungsmittel-Saldo aus Nummern 3 und 17)</b>	<b>105.657,52</b>	<b>89.200</b>	<b>101.100</b>	<b>0</b>	<b>111.100</b>	<b>111.100</b>	<b>111.100</b>



## Einzeldarstellung der Investitionsmaßnahmen Produktgruppe 5310 Elektrizitätsversorgung - [THH 5]

Gemeinde Westerheim

### Investition I-5310-001 Notfallkonzept Stromversorgung

Nr.	Investitionsmaßnahmen Einzahlungs- und Auszahlungsarten	Gesamtang. z. Maßnahme -nachrichtl.-	Bisher finanziert	Ermächtigungs übertragungen aus Vorvorj.	Ergebnis 2020	Ansatz 2021	Ansatz 2022	VE
12	Auszahlungen für den Erwerb von immateriellen Vermögensgegenständen	-10.000	0,00	0	0,00	-10.000	-10.000	0
13	<b>Summe der Auszahlungen aus Investitionstätigkeit (Summe aus Nummern 7 bis 12)</b>	<b>-10.000</b>	<b>0,00</b>	<b>0</b>	<b>0,00</b>	<b>-10.000</b>	<b>-10.000</b>	<b>0</b>
14	<b>Saldo aus Investitionstätigkeit (Saldo aus Nummern 6 und 13)</b>	<b>-10.000</b>	<b>0,00</b>	<b>0</b>	<b>0,00</b>	<b>-10.000</b>	<b>-10.000</b>	<b>0</b>
16	<b>Gesamtkosten der Maßnahme (Summe aus Nummern 13 und 15)</b>	<b>-10.000</b>	<b>0,00</b>	<b>0</b>	<b>0,00</b>	<b>-10.000</b>	<b>-10.000</b>	<b>0</b>

# Haushaltsplan 2022 der Gemeinde Westerheim



## Produktbeschreibung Produktgruppe 5320 Gasversorgung - [THH 5]

Gemeinde Westerheim

<b>Produktbereich</b>	53	Ver- und Entsorgung
<b>Produktgruppe</b>	5320	Gasversorgung - [THH 5]

<b>Kurzbeschreibung</b>	Bereitstellung des Versorgungsnetzes; Konzessionsabgabe
-------------------------	--



Haushaltsplan 2022 der Gemeinde Westerheim



**Teilergebnishaushalt einschließlich Finanzplanung  
Produktgruppe 5320 Gasversorgung - [THH 5]**

Gemeinde Westerheim

Nr.	Bezeichnung	Ergebnis 2020	Ansatz 2021	Ansatz 2022	Plan 2023	Plan 2024	Plan 2025
1	Steuern und ähnliche Abgaben	0,00	0	0	0	0	0
2	Zuweisungen und Zuwendungen, Umlagen	0,00	0	0	0	0	0
3	Aufgelöste Investitionszuwendungen und -beiträge	0,00	0	0	0	0	0
4	Sonstige Transfererträge	0,00	0	0	0	0	0
5	Entgelte für öffentliche Leistungen oder Einrichtungen	0,00	0	0	0	0	0
6	Sonstige privatrechtliche Leistungsentgelte	0,00	0	0	0	0	0
7	Kostenerstattungen und Kostenumlagen	2.647,00	0	2.500	2.500	2.500	2.500
8	Zinsen und ähnliche Erträge	0,00	0	0	0	0	0
9	Aktivierete Eigenleistungen und Bestandveränderungen	0,00	0	0	0	0	0
10	Sonstige ordentliche Erträge	6.166,10	6.000	6.000	6.000	6.000	6.000
<b>11</b>	<b>Anteilige ordentliche Erträge (Summe aus Nummern 1 bis 10)</b>	<b>8.813,10</b>	<b>6.000</b>	<b>8.500</b>	<b>8.500</b>	<b>8.500</b>	<b>8.500</b>
12	Personalaufwendungen	0,00	0	0	0	0	0
13	Versorgungsaufwendungen	0,00	0	0	0	0	0
14	Aufwendungen für Sach- und Dienstleistungen	0,00	0	0	0	0	0
15	Abschreibungen	0,00	0	0	0	0	0
16	Zinsen und ähnliche Aufwendungen	0,00	0	0	0	0	0
17	Transferaufwendungen	0,00	0	0	0	0	0
18	Sonstige ordentliche Aufwendungen	0,00	0	0	0	0	0
<b>19</b>	<b>Anteilige ordentliche Aufwendungen (Summe aus Nummern 12 bis 18)</b>	<b>0,00</b>	<b>0</b>	<b>0</b>	<b>0</b>	<b>0</b>	<b>0</b>
<b>20</b>	<b>Anteiliges veranschlagtes ordentliches Ergebnis (Summe aus Nummern 11 und 19)</b>	<b>8.813,10</b>	<b>6.000</b>	<b>8.500</b>	<b>8.500</b>	<b>8.500</b>	<b>8.500</b>
21	Erträge aus internen Leistungen	0,00	0	0	0	0	0
22	Aufwendungen für interne Leistungen	0,00	0	0	0	0	0
23	kalkulatorische Kosten	0,00	0	0	0	0	0
<b>24</b>	<b>Veranschlagtes kalkulatorisches Ergebnis (Saldo aus Nummern 21 bis 23)</b>	<b>0,00</b>	<b>0</b>	<b>0</b>	<b>0</b>	<b>0</b>	<b>0</b>
<b>25</b>	<b>Veranschlagter Nettoressourcenbedarf/-überschuss (Summe aus Nummer 20 und 24)</b>	<b>8.813,10</b>	<b>6.000</b>	<b>8.500</b>	<b>8.500</b>	<b>8.500</b>	<b>8.500</b>

Haushaltsplan 2022 der Gemeinde Westerheim




**Teilfinanzhaushalt einschließlich Finanzplanung  
Produktgruppe 5320 Gasversorgung - [THH 5]**

Gemeinde Westerheim

Nr.	Bezeichnung	Ergebnis 2020	Ansatz 2021	Ansatz 2022	VE	Plan 2023	Plan 2024	Plan 2025
1	Summe der Einzahlungen aus laufender Verwaltungstätigkeit (ohne außerordentliche zahlungswirksame Erträge aus Vermögensveräußerung)	8.813,10	6.000	8.500	0	8.500	8.500	8.500
2	Summe der Auszahlungen aus laufender Verwaltungstätigkeit	0,00	0	0	0	0	0	0
<b>3</b>	<b>Intelligenter Zahlungsmittelüberschuss/-bedarf des Ergebnishaushalts (Saldo aus Nummern 1 und 2)</b>	<b>8.813,10</b>	<b>6.000</b>	<b>8.500</b>	<b>0</b>	<b>8.500</b>	<b>8.500</b>	<b>8.500</b>
4	Einzahlungen aus Investitionszuwendungen	0,00	0	0	0	0	0	0
5	Einzahlungen aus Investitionsbeiträgen und ähnlichen Entgelten für Investitionstätigkeit	0,00	0	0	0	0	0	0
6	Einzahlungen aus der Veräußerung von Sachvermögen	0,00	0	0	0	0	0	0
7	Einzahlungen aus der Veräußerung von Finanzvermögen	0,00	0	0	0	0	0	0
8	Einzahlungen für sonstige Investitionstätigkeit	0,00	0	0	0	0	0	0
<b>9</b>	<b>Einzahlungen aus Investitionstätigkeit (Summe aus Nummern 4 bis 8)</b>	<b>0,00</b>	<b>0</b>	<b>0</b>	<b>0</b>	<b>0</b>	<b>0</b>	<b>0</b>
10	Auszahlungen für den Erwerb von Grundstücken und Gebäuden	0,00	0	0	0	0	0	0
11	Auszahlungen für Baumaßnahmen	0,00	0	0	0	0	0	0
12	Auszahlungen für den Erwerb von beweglichem Sachvermögen	0,00	0	0	0	0	0	0
13	Auszahlungen für den Erwerb von Finanzvermögen	0,00	0	0	0	0	0	0
14	Auszahlungen für Investitionsförderungsmaßnahmen	0,00	0	0	0	0	0	0
15	Auszahlungen für den Erwerb von immateriellen Vermögensgegenständen	0,00	0	0	0	0	0	0
<b>16</b>	<b>Auszahlungen aus Investitionstätigkeit (Summe aus Nummern 10 bis 15)</b>	<b>0,00</b>	<b>0</b>	<b>0</b>	<b>0</b>	<b>0</b>	<b>0</b>	<b>0</b>
<b>17</b>	<b>Intelligenter veranschlagter Finanzierungsmittelüberschuss/-bedarf aus Investitionstätigkeit (Saldo aus Nummern 9 und 16)</b>	<b>0,00</b>	<b>0</b>	<b>0</b>	<b>0</b>	<b>0</b>	<b>0</b>	<b>0</b>
<b>18</b>	<b>Intelligenter veranschlagter Finanzierungsmittel-Saldo aus Nummern 3 und 17)</b>	<b>8.813,10</b>	<b>6.000</b>	<b>8.500</b>	<b>0</b>	<b>8.500</b>	<b>8.500</b>	<b>8.500</b>

## Haushaltsplan 2022 der Gemeinde Westerheim

 <b>Produktbeschreibung</b> <b>Produktgruppe 5330 Wasserversorgung - [THH 5]</b> Gemeinde Westerheim		
<b>Produktbereich</b>	53	Ver- und Entsorgung
<b>Produktgruppe</b>	5330	Wasserversorgung - [THH 5]
<b>Kurzbeschreibung</b>	Gewinnung, Bezug, Aufbereitung, Speicherung und Bereitstellung von Trinkwasser und Brauchwasser; Bereitstellung und Unterhaltung des Versorgungsnetzes; Bereitstellung, Unterhaltung und Abrechnung der Wasserzähler; Beseitigung von Störungen und Rohrbrüchen am Trinkwassernetz	

Haushaltsplan 2022 der Gemeinde Westerheim



**Teilergebnishaushalt einschließlich Finanzplanung  
Produktgruppe 5330 Wasserversorgung - [THH 5]**

Gemeinde Westerheim

Nr.	Bezeichnung	Ergebnis 2020	Ansatz 2021	Ansatz 2022	Plan 2023	Plan 2024	Plan 2025
1	Steuern und ähnliche Abgaben	0,00	0	0	0	0	0
2	Zuweisungen und Zuwendungen, Umlagen	0,00	0	0	0	0	0
3	Aufgelöste Investitionszuwendungen und -beiträge	0,00	25.500	25.500	25.500	25.500	25.500
4	Sonstige Transfererträge	0,00	0	0	0	0	0
5	Entgelte für öffentliche Leistungen oder Einrichtungen	262.417,85	280.000	280.000	300.000	300.000	300.000
6	Sonstige privatrechtliche Leistungsentgelte	0,00	1.000	0	0	0	0
7	Kostenerstattungen und Kostenumlagen	0,00	0	0	0	0	0
8	Zinsen und ähnliche Erträge	0,00	0	0	0	0	0
9	Aktiviert Eigenleistungen und Bestandveränderungen	0,00	0	0	0	0	0
10	Sonstige ordentliche Erträge	0,00	0	0	0	0	0
<b>11</b>	<b>Anteilige ordentliche Erträge (Summe aus Nummern 1 bis 10)</b>	<b>262.417,85</b>	<b>306.500</b>	<b>305.500</b>	<b>325.500</b>	<b>325.500</b>	<b>325.500</b>
12	Personalaufwendungen	0,00	0	0	0	0	0
13	Versorgungsaufwendungen	0,00	0	0	0	0	0
14	Aufwendungen für Sach- und Dienstleistungen	-79.018,10	-42.795	-68.000	-101.000	-101.000	-101.000
15	Abschreibungen	0,00	-67.600	-67.600	-67.600	-67.600	-67.600
16	Zinsen und ähnliche Aufwendungen	0,00	0	0	0	0	0
17	Transferaufwendungen	-164.031,00	-170.000	-194.000	-194.000	-194.000	-194.000
18	Sonstige ordentliche Aufwendungen	-396,89	-12.165	-500	-500	-500	-500
<b>19</b>	<b>Anteilige ordentliche Aufwendungen (Summe aus Nummern 12 bis 18)</b>	<b>-243.445,99</b>	<b>-292.560</b>	<b>-330.100</b>	<b>-363.100</b>	<b>-363.100</b>	<b>-363.100</b>
<b>20</b>	<b>Anteiliges veranschlagtes ordentliches Ergebnis (Summe aus Nummern 11 und 19)</b>	<b>18.971,86</b>	<b>13.940</b>	<b>-24.600</b>	<b>-37.600</b>	<b>-37.600</b>	<b>-37.600</b>
21	Erträge aus internen Leistungen	0,00	0	0	0	0	0
22	Aufwendungen für interne Leistungen	0,00	-42.500	-43.720	-45.040	-46.400	-47.800
23	kalkulatorische Kosten	0,00	-14.300	-14.300	-14.300	-14.300	-14.300
<b>24</b>	<b>Veranschlagtes kalkulatorisches Ergebnis (Saldo aus Nummern 21 bis 23)</b>	<b>0,00</b>	<b>-56.800</b>	<b>-58.020</b>	<b>-59.340</b>	<b>-60.700</b>	<b>-62.100</b>
<b>25</b>	<b>Veranschlagter Nettoressourcenbedarf/-überschuss (Summe aus Nummer 20 und 24)</b>	<b>18.971,86</b>	<b>-42.860</b>	<b>-82.620</b>	<b>-96.940</b>	<b>-98.300</b>	<b>-99.700</b>

## Haushaltsplan 2022 der Gemeinde Westerheim



### Teilfinanzhaushalt einschließlich Finanzplanung Produktgruppe 5330 Wasserversorgung - [THH 5]

Gemeinde Westerheim

Nr.	Bezeichnung	Ergebnis 2020	Ansatz 2021	Ansatz 2022	VE	Plan 2023	Plan 2024	Plan 2025
1	Summe der Einzahlungen aus laufender Verwaltungstätigkeit (ohne außerordentliche zahlungswirksame Erträge aus Vermögensveräußerung)	189.999,61	281.000	280.000	0	300.000	300.000	300.000
2	Summe der Auszahlungen aus laufender Verwaltungstätigkeit	-251.164,25	-224.960	-262.500	0	-295.500	-295.500	-295.500
<b>3</b>	<b>Intelligenter Zahlungsmittelüberschuss/-bedarf des Ergebnishaushalts (Saldo aus Nummern 1 und 2)</b>	<b>-61.164,64</b>	<b>56.040</b>	<b>17.500</b>	<b>0</b>	<b>4.500</b>	<b>4.500</b>	<b>4.500</b>
4	Einzahlungen aus Investitionszuwendungen	0,00	0	0	0	0	0	0
5	Einzahlungen aus Investitionsbeiträgen und ähnlichen Entgelten für Investitionstätigkeit	0,00	5.000	0	0	0	0	0
6	Einzahlungen aus der Veräußerung von Sachvermögen	0,00	0	0	0	0	0	0
7	Einzahlungen aus der Veräußerung von Finanzvermögen	0,00	0	0	0	0	0	0
8	Einzahlungen für sonstige Investitionstätigkeit	0,00	0	0	0	0	0	0
<b>9</b>	<b>Einzahlungen aus Investitionstätigkeit (Summe aus Nummern 4 bis 8)</b>	<b>0,00</b>	<b>5.000</b>	<b>0</b>	<b>0</b>	<b>0</b>	<b>0</b>	<b>0</b>
10	Auszahlungen für den Erwerb von Grundstücken und Gebäuden	0,00	0	0	0	0	0	0
11	Auszahlungen für Baumaßnahmen	-291.686,81	-10.000	-16.000	0	0	0	0
12	Auszahlungen für den Erwerb von beweglichem Sachvermögen	0,00	0	0	0	0	0	0
13	Auszahlungen für den Erwerb von Finanzvermögen	0,00	0	0	0	0	0	0
14	Auszahlungen für Investitionsförderungsmaßnahmen	0,00	0	0	0	0	0	0
15	Auszahlungen für den Erwerb von immateriellen Vermögensgegenständen	0,00	0	0	0	0	0	0
<b>16</b>	<b>Auszahlungen aus Investitionstätigkeit (Summe aus Nummern 10 bis 15)</b>	<b>-291.686,81</b>	<b>-10.000</b>	<b>-16.000</b>	<b>0</b>	<b>0</b>	<b>0</b>	<b>0</b>
<b>17</b>	<b>Intelligenter veranschlagter Finanzierungsmittelüberschuss/-bedarf aus Investitionstätigkeit (Saldo aus Nummern 9 und 16)</b>	<b>-291.686,81</b>	<b>-5.000</b>	<b>-16.000</b>	<b>0</b>	<b>0</b>	<b>0</b>	<b>0</b>
<b>18</b>	<b>Intelligenter veranschlagter Finanzierungsmittel-Saldo aus Nummern 3 und 17)</b>	<b>-352.851,45</b>	<b>51.040</b>	<b>1.500</b>	<b>0</b>	<b>4.500</b>	<b>4.500</b>	<b>4.500</b>

Haushaltsplan 2022 der Gemeinde Westerheim



**Einzeldarstellung der Investitionsmaßnahmen  
Produktgruppe 5330 Wasserversorgung - [THH 5]**

Gemeinde Westerheim

**Investition I-5330-001 WL Heuberghöfe**

Nr.	Investitionsmaßnahmen Einzahlungs- und Auszahlungsarten	Gesamtang. z. Maßnahme -nachrichtl.-	Bisher finanziert	Ermächtigungs übertragungen aus Vorvorj.	Ergebnis 2020	Ansatz 2021	Ansatz 2022	VE
8	Auszahlungen für Baumaßnahmen	0	-44.054,31	0	-44.054,31	0	0	0
<b>13</b>	<b>Summe der Auszahlungen aus Investitionstätigkeit (Summe aus Nummern 7 bis 12)</b>	<b>0</b>	<b>-44.054,31</b>	<b>0</b>	<b>-44.054,31</b>	<b>0</b>	<b>0</b>	<b>0</b>
<b>14</b>	<b>Saldo aus Investitionstätigkeit (Saldo aus Nummern 6 und 13)</b>	<b>0</b>	<b>-44.054,31</b>	<b>0</b>	<b>-44.054,31</b>	<b>0</b>	<b>0</b>	<b>0</b>
<b>16</b>	<b>Gesamtkosten der Maßnahme (Summe aus Nummern 13 und 15)</b>	<b>0</b>	<b>-44.054,31</b>	<b>0</b>	<b>-44.054,31</b>	<b>0</b>	<b>0</b>	<b>0</b>


**Investition I-5330-002 WL Loretto**

Nr.	Investitionsmaßnahmen Einzahlungs- und Auszahlungsarten	Gesamtang. z. Maßnahme -nachrichtl.-	Bisher finanziert	Ermächtigungs übertragungen aus Vorvorj.	Ergebnis 2020	Ansatz 2021	Ansatz 2022	VE
8	Auszahlungen für Baumaßnahmen	-75.000	-120.315,73	0	-120.315,73	0	0	0
<b>13</b>	<b>Summe der Auszahlungen aus Investitionstätigkeit (Summe aus Nummern 7 bis 12)</b>	<b>-75.000</b>	<b>-120.315,73</b>	<b>0</b>	<b>-120.315,73</b>	<b>0</b>	<b>0</b>	<b>0</b>
<b>14</b>	<b>Saldo aus Investitionstätigkeit (Saldo aus Nummern 6 und 13)</b>	<b>-75.000</b>	<b>-120.315,73</b>	<b>0</b>	<b>-120.315,73</b>	<b>0</b>	<b>0</b>	<b>0</b>
<b>16</b>	<b>Gesamtkosten der Maßnahme (Summe aus Nummern 13 und 15)</b>	<b>-75.000</b>	<b>-120.315,73</b>	<b>0</b>	<b>-120.315,73</b>	<b>0</b>	<b>0</b>	<b>0</b>

**Investition I-5330-005 Sanierung WL Enge Gasse**

Nr.	Investitionsmaßnahmen Einzahlungs- und Auszahlungsarten	Gesamtang. z. Maßnahme -nachrichtl.-	Bisher finanziert	Ermächtigungs übertragungen aus Vorvorj.	Ergebnis 2020	Ansatz 2021	Ansatz 2022	VE
8	Auszahlungen für Baumaßnahmen	-16.000	0,00	0	0,00	0	-16.000	0
<b>13</b>	<b>Summe der Auszahlungen aus Investitionstätigkeit (Summe aus Nummern 7 bis 12)</b>	<b>-16.000</b>	<b>0,00</b>	<b>0</b>	<b>0,00</b>	<b>0</b>	<b>-16.000</b>	<b>0</b>
<b>14</b>	<b>Saldo aus Investitionstätigkeit (Saldo aus Nummern 6 und 13)</b>	<b>-16.000</b>	<b>0,00</b>	<b>0</b>	<b>0,00</b>	<b>0</b>	<b>-16.000</b>	<b>0</b>
<b>16</b>	<b>Gesamtkosten der Maßnahme (Summe aus Nummern 13 und 15)</b>	<b>-16.000</b>	<b>0,00</b>	<b>0</b>	<b>0,00</b>	<b>0</b>	<b>-16.000</b>	<b>0</b>

## Haushaltsplan 2022 der Gemeinde Westerheim

	<b>Produktbeschreibung</b> <b>Produktgruppe 5360 Telekommunikationseinrichtungen - [THH 5]</b> Gemeinde Westerheim	
<b>Produktbereich</b> <b>Produktgruppe</b>	53 5360	Ver- und Entsorgung Telekommunikationseinrichtungen - [THH 5]
<b>Kurzbeschreibung</b>	Planung, Herstellung und Betrieb von Infrastruktur zur Breitbandversorgung von Einwohnern und Firmen; Koordination mit Netzbetreibern/TK-Dienstleistern, anderen Kommunen, Land und Bund	

Haushaltsplan 2022 der Gemeinde Westerheim



**Teilergebnishaushalt einschließlich Finanzplanung  
Produktgruppe 5360 Telekommunikationseinrichtungen - [THH 5]**

Gemeinde Westerheim

Nr.	Bezeichnung	Ergebnis 2020	Ansatz 2021	Ansatz 2022	Plan 2023	Plan 2024	Plan 2025
1	Steuern und ähnliche Abgaben	0,00	0	0	0	0	0
2	Zuweisungen und Zuwendungen, Umlagen	0,00	0	0	0	0	0
3	Aufgelöste Investitionszuwendungen und -beiträge	0,00	0	0	0	0	0
4	Sonstige Transfererträge	0,00	0	0	0	0	0
5	Entgelte für öffentliche Leistungen oder Einrichtungen	0,00	0	0	0	0	0
6	Sonstige privatrechtliche Leistungsentgelte	0,00	0	0	0	0	0
7	Kostenerstattungen und Kostenumlagen	0,00	0	0	0	0	0
8	Zinsen und ähnliche Erträge	0,00	0	0	0	0	0
9	Aktivierete Eigenleistungen und Bestandveränderungen	0,00	0	0	0	0	0
10	Sonstige ordentliche Erträge	0,00	0	0	0	0	0
<b>11</b>	<b>Anteilige ordentliche Erträge (Summe aus Nummern 1 bis 10)</b>	<b>0,00</b>	<b>0</b>	<b>0</b>	<b>0</b>	<b>0</b>	<b>0</b>
12	Personalaufwendungen	0,00	0	0	0	0	0
13	Versorgungsaufwendungen	0,00	0	0	0	0	0
14	Aufwendungen für Sach- und Dienstleistungen	0,00	0	0	0	0	0
15	Abschreibungen	0,00	0	0	0	0	0
16	Zinsen und ähnliche Aufwendungen	0,00	0	0	0	0	0
17	Transferaufwendungen	0,00	0	0	0	0	0
18	Sonstige ordentliche Aufwendungen	-196,36	0	-3.000	-3.000	-3.000	-3.000
<b>19</b>	<b>Anteilige ordentliche Aufwendungen (Summe aus Nummern 12 bis 18)</b>	<b>-196,36</b>	<b>0</b>	<b>-3.000</b>	<b>-3.000</b>	<b>-3.000</b>	<b>-3.000</b>
<b>20</b>	<b>Anteiliges veranschlagtes ordentliches Ergebnis (Summe aus Nummern 11 und 19)</b>	<b>-196,36</b>	<b>0</b>	<b>-3.000</b>	<b>-3.000</b>	<b>-3.000</b>	<b>-3.000</b>
21	Erträge aus internen Leistungen	0,00	0	0	0	0	0
22	Aufwendungen für interne Leistungen	0,00	0	0	0	0	0
23	kalkulatorische Kosten	0,00	0	0	0	0	0
<b>24</b>	<b>Veranschlagtes kalkulatorisches Ergebnis (Saldo aus Nummern 21 bis 23)</b>	<b>0,00</b>	<b>0</b>	<b>0</b>	<b>0</b>	<b>0</b>	<b>0</b>
<b>25</b>	<b>Veranschlagter Nettoressourcenbedarf/-überschuss (Summe aus Nummer 20 und 24)</b>	<b>-196,36</b>	<b>0</b>	<b>-3.000</b>	<b>-3.000</b>	<b>-3.000</b>	<b>-3.000</b>



Haushaltsplan 2022 der Gemeinde Westerheim



**Teilfinanzhaushalt einschließlich Finanzplanung  
Produktgruppe 5360 Telekommunikationseinrichtungen - [THH 5]**

Gemeinde Westerheim

Nr.	Bezeichnung	Ergebnis 2020	Ansatz 2021	Ansatz 2022	VE	Plan 2023	Plan 2024	Plan 2025
1	Summe der Einzahlungen aus laufender Verwaltungstätigkeit (ohne außerordentliche zahlungswirksame Erträge aus Vermögensveräußerung)	0,00	0	0	0	0	0	0
2	Summe der Auszahlungen aus laufender Verwaltungstätigkeit	-817,43	0	-3.000	0	-3.000	-3.000	-3.000
<b>3</b>	<b>Intelligenter Zahlungsmittelüberschuss/-bedarf des Ergebnishaushalts (Saldo aus Nummern 1 und 2)</b>	<b>-817,43</b>	<b>0</b>	<b>-3.000</b>	<b>0</b>	<b>-3.000</b>	<b>-3.000</b>	<b>-3.000</b>
4	Einzahlungen aus Investitionszuwendungen	0,00	400.000	50.000	0	900.000	1.400.000	300.000
5	Einzahlungen aus Investitionsbeiträgen und ähnlichen Entgelten für Investitionstätigkeit	0,00	0	0	0	0	0	0
6	Einzahlungen aus der Veräußerung von Sachvermögen	0,00	0	0	0	0	0	0
7	Einzahlungen aus der Veräußerung von Finanzvermögen	0,00	0	0	0	0	0	0
8	Einzahlungen für sonstige Investitionstätigkeit	0,00	0	0	0	0	0	0
<b>9</b>	<b>Einzahlungen aus Investitionstätigkeit (Summe aus Nummern 4 bis 8)</b>	<b>0,00</b>	<b>400.000</b>	<b>50.000</b>	<b>0</b>	<b>900.000</b>	<b>1.400.000</b>	<b>300.000</b>
10	Auszahlungen für den Erwerb von Grundstücken und Gebäuden	0,00	0	0	0	0	0	0
11	Auszahlungen für Baumaßnahmen	-58.061,83	-500.000	-370.000	0	-1.000.000	-1.500.000	-300.000
12	Auszahlungen für den Erwerb von beweglichem Sachvermögen	0,00	0	0	0	0	0	0
13	Auszahlungen für den Erwerb von Finanzvermögen	0,00	0	0	0	0	0	0
14	Auszahlungen für Investitionsförderungsmaßnahmen	0,00	0	0	0	0	0	0
15	Auszahlungen für den Erwerb von immateriellen Vermögensgegenständen	0,00	0	0	0	0	0	0
<b>16</b>	<b>Auszahlungen aus Investitionstätigkeit (Summe aus Nummern 10 bis 15)</b>	<b>-58.061,83</b>	<b>-500.000</b>	<b>-370.000</b>	<b>0</b>	<b>-1.000.000</b>	<b>-1.500.000</b>	<b>-300.000</b>
<b>17</b>	<b>Intelligenter veranschlagter Finanzierungsmittelüberschuss/-bedarf aus Investitionstätigkeit (Saldo aus Nummern 9 und 16)</b>	<b>-58.061,83</b>	<b>-100.000</b>	<b>-320.000</b>	<b>0</b>	<b>-100.000</b>	<b>-100.000</b>	<b>0</b>
<b>18</b>	<b>Intelligenter veranschlagter Finanzierungsmittel-Saldo aus Nummern 3 und 17)</b>	<b>-58.879,26</b>	<b>-100.000</b>	<b>-323.000</b>	<b>0</b>	<b>-103.000</b>	<b>-103.000</b>	<b>-3.000</b>

## Haushaltsplan 2022 der Gemeinde Westerheim




### Einzeldarstellung der Investitionsmaßnahmen Produktgruppe 5360 Telekommunikationseinrichtungen - [THH 5]

Gemeinde Westerheim

#### Investition I-5360-001 Breitbandversorgung - Backbonenetz

Nr.	Investitionsmaßnahmen Einzahlungs- und Auszahlungsarten	Gesamtang. z. Maßnahme -nachrichtl.-	Bisher finanziert	Ermächtigungs übertragungen aus Vorvorj.	Ergebnis 2020	Ansatz 2021	Ansatz 2022	VE
1	Einzahlungen aus Investitionszuwendungen	2.650.000	0,00	0	0,00	400.000	50.000	0
<b>6</b>	<b>Summe der Einzahlungen aus Investitionstätigkeit (Summe aus Nummern 1 bis 5)</b>	<b>2.650.000</b>	<b>0,00</b>	<b>0</b>	<b>0,00</b>	<b>400.000</b>	<b>50.000</b>	<b>0</b>
8	Auszahlungen für Baumaßnahmen	-3.068.000	-41.654,17	0	-41.654,17	-500.000	-370.000	0
<b>13</b>	<b>Summe der Auszahlungen aus Investitionstätigkeit (Summe aus Nummern 7 bis 12)</b>	<b>-3.068.000</b>	<b>-41.654,17</b>	<b>0</b>	<b>-41.654,17</b>	<b>-500.000</b>	<b>-370.000</b>	<b>0</b>
<b>14</b>	<b>Saldo aus Investitionstätigkeit (Saldo aus Nummern 6 und 13)</b>	<b>-418.000</b>	<b>-41.654,17</b>	<b>0</b>	<b>-41.654,17</b>	<b>-100.000</b>	<b>-320.000</b>	<b>0</b>
<b>16</b>	<b>Gesamtkosten der Maßnahme (Summe aus Nummern 13 und 15)</b>	<b>-3.068.000</b>	<b>-41.654,17</b>	<b>0</b>	<b>-41.654,17</b>	<b>-500.000</b>	<b>-370.000</b>	<b>0</b>

## Haushaltsplan 2022 der Gemeinde Westerheim

	<b>Produktbeschreibung</b> <b>Produktgruppe 5370 Abfallwirtschaft - [THH 5]</b> Gemeinde Westerheim	
<b>Produktbereich</b> <b>Produktgruppe</b>	53 5370	Ver- und Entsorgung Abfallwirtschaft - [THH 5]
<b>Kurzbeschreibung</b>	Annahme (Bringsystem) und Verwertung von Grüngut, einschließlich konzeptioneller Arbeit, Entnahme von Störstoffen, Abfallberatung und Öffentlichkeitsarbeit; Annahme und Verwertung von sonstigen Werkstoffen; Turnusmäßig erfolgende Sammlung von Müllabfuhr und Entsorgung z. B. durch thermische, mechanische, biologische Behandlung oder Deponierung von Hausmüll und hausmüllähnlichen Gewerbeabfällen; Sammlung und Entsorgung von Sperrmüll; Sonstige Maßnahmen im Rahmen der Kreislaufwirtschaft	

## Haushaltsplan 2022 der Gemeinde Westerheim



### Teilergebnishaushalt einschließlich Finanzplanung Produktgruppe 5370 Abfallwirtschaft - [THH 5]

Gemeinde Westerheim

Nr.	Bezeichnung	Ergebnis 2020	Ansatz 2021	Ansatz 2022	Plan 2023	Plan 2024	Plan 2025
1	Steuern und ähnliche Abgaben	0,00	0	0	0	0	0
2	Zuweisungen und Zuwendungen, Umlagen	0,00	0	0	0	0	0
3	Aufgelöste Investitionszuwendungen und -beiträge	0,00	0	0	0	0	0
4	Sonstige Transfererträge	0,00	0	0	0	0	0
5	Entgelte für öffentliche Leistungen oder Einrichtungen	148.800,33	162.000	160.000	0	0	0
6	Sonstige privatrechtliche Leistungsentgelte	12.129,79	11.500	20.000	0	0	0
7	Kostenerstattungen und Kostenumlagen	32.758,68	32.200	32.000	33.300	33.300	33.300
8	Zinsen und ähnliche Erträge	0,00	0	0	0	0	0
9	Aktiviere Eigenleistungen und Bestandveränderungen	0,00	0	0	0	0	0
10	Sonstige ordentliche Erträge	0,00	0	0	0	0	0
<b>11</b>	<b>Anteilige ordentliche Erträge (Summe aus Nummern 1 bis 10)</b>	<b>193.688,80</b>	<b>205.700</b>	<b>212.000</b>	<b>33.300</b>	<b>33.300</b>	<b>33.300</b>
12	Personalaufwendungen	-12.700,94	-15.600	-13.600	-13.700	-13.800	-14.000
13	Versorgungsaufwendungen	0,00	0	0	0	0	0
14	Aufwendungen für Sach- und Dienstleistungen	-80.320,23	-78.900	-81.300	-4.300	-4.300	-4.300
15	Abschreibungen	0,00	-2.650	-2.650	-2.650	-2.650	-2.650
16	Zinsen und ähnliche Aufwendungen	0,00	0	0	0	0	0
17	Transferaufwendungen	0,00	0	0	0	0	0
18	Sonstige ordentliche Aufwendungen	-59.654,64	-74.050	-75.000	0	0	0
<b>19</b>	<b>Anteilige ordentliche Aufwendungen (Summe aus Nummern 12 bis 18)</b>	<b>-152.675,81</b>	<b>-171.200</b>	<b>-172.550</b>	<b>-20.650</b>	<b>-20.750</b>	<b>-20.950</b>
<b>20</b>	<b>Anteiliges veranschlagtes ordentliches Ergebnis (Summe aus Nummern 11 und 19)</b>	<b>41.012,99</b>	<b>34.500</b>	<b>39.450</b>	<b>12.650</b>	<b>12.550</b>	<b>12.350</b>
21	Erträge aus internen Leistungen	0,00	0	0	0	0	0
22	Aufwendungen für interne Leistungen	0,00	-48.620	-49.980	-51.490	-53.040	-54.640
23	kalkulatorische Kosten	0,00	-990	-990	-990	-990	-990
<b>24</b>	<b>Veranschlagtes kalkulatorisches Ergebnis (Saldo aus Nummern 21 bis 23)</b>	<b>0,00</b>	<b>-49.610</b>	<b>-50.970</b>	<b>-52.480</b>	<b>-54.030</b>	<b>-55.630</b>
<b>25</b>	<b>Veranschlagter Nettoressourcenbedarf/-überschuss (Summe aus Nummer 20 und 24)</b>	<b>41.012,99</b>	<b>-15.110</b>	<b>-11.520</b>	<b>-39.830</b>	<b>-41.480</b>	<b>-43.280</b>

#### Erläuterungen

Abfallentsorgung ab 2023 beim Alb-Donau-Kreis angesiedelt

Haushaltsplan 2022 der Gemeinde Westerheim




**Teilfinanzhaushalt einschließlich Finanzplanung  
Produktgruppe 5370 Abfallwirtschaft - [THH 5]**

Gemeinde Westerheim

Nr.	Bezeichnung	Ergebnis 2020	Ansatz 2021	Ansatz 2022	VE	Plan 2023	Plan 2024	Plan 2025
1	Summe der Einzahlungen aus laufender Verwaltungstätigkeit (ohne außerordentliche zahlungswirksame Erträge aus Vermögensveräußerung)	194.223,88	205.700	212.000	0	33.300	33.300	33.300
2	Summe der Auszahlungen aus laufender Verwaltungstätigkeit	-160.585,40	-168.550	-169.900	0	-18.000	-18.100	-18.300
<b>3</b>	<b>Intelligenter Zahlungsmittelüberschuss/-bedarf des Ergebnishaushalts (Saldo aus Nummern 1 und 2)</b>	<b>33.638,48</b>	<b>37.150</b>	<b>42.100</b>	<b>0</b>	<b>15.300</b>	<b>15.200</b>	<b>15.000</b>
4	Einzahlungen aus Investitionszuwendungen	0,00	0	0	0	0	0	0
5	Einzahlungen aus Investitionsbeiträgen und ähnlichen Entgelten für Investitionstätigkeit	0,00	0	0	0	0	0	0
6	Einzahlungen aus der Veräußerung von Sachvermögen	0,00	0	0	0	0	0	0
7	Einzahlungen aus der Veräußerung von Finanzvermögen	0,00	0	0	0	0	0	0
8	Einzahlungen für sonstige Investitionstätigkeit	0,00	0	0	0	0	0	0
<b>9</b>	<b>Einzahlungen aus Investitionstätigkeit (Summe aus Nummern 4 bis 8)</b>	<b>0,00</b>	<b>0</b>	<b>0</b>	<b>0</b>	<b>0</b>	<b>0</b>	<b>0</b>
10	Auszahlungen für den Erwerb von Grundstücken und Gebäuden	0,00	0	0	0	0	0	0
11	Auszahlungen für Baumaßnahmen	0,00	0	0	0	0	0	0
12	Auszahlungen für den Erwerb von beweglichem Sachvermögen	0,00	0	0	0	0	0	0
13	Auszahlungen für den Erwerb von Finanzvermögen	0,00	0	0	0	0	0	0
14	Auszahlungen für Investitionsförderungsmaßnahmen	0,00	0	0	0	0	0	0
15	Auszahlungen für den Erwerb von immateriellen Vermögensgegenständen	0,00	0	0	0	0	0	0
<b>16</b>	<b>Auszahlungen aus Investitionstätigkeit (Summe aus Nummern 10 bis 15)</b>	<b>0,00</b>	<b>0</b>	<b>0</b>	<b>0</b>	<b>0</b>	<b>0</b>	<b>0</b>
<b>17</b>	<b>Intelligenter veranschlagter Finanzierungsmittelüberschuss/-bedarf aus Investitionstätigkeit (Saldo aus Nummern 9 und 16)</b>	<b>0,00</b>	<b>0</b>	<b>0</b>	<b>0</b>	<b>0</b>	<b>0</b>	<b>0</b>
<b>18</b>	<b>Intelligenter veranschlagter Finanzierungsmittel-Saldo aus Nummern 3 und 17)</b>	<b>33.638,48</b>	<b>37.150</b>	<b>42.100</b>	<b>0</b>	<b>15.300</b>	<b>15.200</b>	<b>15.000</b>

## Haushaltsplan 2022 der Gemeinde Westerheim

	<b>Produktbeschreibung</b> <b>Produktgruppe 5380 Abwasserbeseitigung - [THH 5]</b> Gemeinde Westerheim	
<b>Produktbereich</b> <b>Produktgruppe</b>	53 5380	Ver- und Entsorgung Abwasserbeseitigung - [THH 5]
<b>Kurzbeschreibung</b>	Bereitstellung, Betrieb und Unterhaltung von Kanälen, Regenbecken und Pumpwerken, einschließlich Führung des Kanalkatasters, sowie Globalberechnungen, Gebührenkalkulation und Beitrags- und Gebührenveranlagungen; Sammlung und Ableitung aller anfallenden Abwässer aus Haushalt, Gewerbe und Industrie zu Anlagen der Abwasserreinigung und Regenwasserbehandlung mit Entlastungseinrichtungen in den Vorfluter nach dem Stand der Technik; Bereitstellung, Betrieb und Unterhaltung von mechanischen, biologischen und chemischen Abwasserreinigungsanlagen; Entsorgung und Verwertung von Klärschlamm und sonstigen Reststoffen; Kontrolle der Indirekteinleiter	

## Haushaltsplan 2022 der Gemeinde Westerheim



### Teilergebnishaushalt einschließlich Finanzplanung Produktgruppe 5380 Abwasserbeseitigung - [THH 5]

Gemeinde Westerheim

Nr.	Bezeichnung	Ergebnis 2020	Ansatz 2021	Ansatz 2022	Plan 2023	Plan 2024	Plan 2025
1	Steuern und ähnliche Abgaben	0,00	0	0	0	0	0
2	Zuweisungen und Zuwendungen, Umlagen	0,00	0	0	0	0	0
3	Aufgelöste Investitionszuwendungen und -beiträge	0,00	144.300	144.300	144.300	144.300	144.300
4	Sonstige Transfererträge	0,00	0	0	0	0	0
5	Entgelte für öffentliche Leistungen oder Einrichtungen	567.062,38	570.000	570.000	570.000	570.000	570.000
6	Sonstige privatrechtliche Leistungsentgelte	5.335,24	10.000	10.000	10.000	10.000	10.000
7	Kostenerstattungen und Kostenumlagen	0,00	0	0	0	0	0
8	Zinsen und ähnliche Erträge	0,00	0	0	0	0	0
9	Aktiviere Eigenleistungen und Bestandveränderungen	0,00	0	0	0	0	0
10	Sonstige ordentliche Erträge	0,00	0	0	0	0	0
<b>11</b>	<b>Anteilige ordentliche Erträge (Summe aus Nummern 1 bis 10)</b>	<b>572.397,62</b>	<b>724.300</b>	<b>724.300</b>	<b>724.300</b>	<b>724.300</b>	<b>724.300</b>
12	Personalaufwendungen	-100.626,87	-96.000	-60.100	-60.700	-61.300	-61.900
13	Versorgungsaufwendungen	0,00	0	0	0	0	0
14	Aufwendungen für Sach- und Dienstleistungen	-177.151,65	-191.000	-269.000	-204.000	-206.000	-208.000
15	Abschreibungen	0,00	-355.000	-355.000	-355.000	-355.000	-355.000
16	Zinsen und ähnliche Aufwendungen	0,00	0	0	0	0	0
17	Transferaufwendungen	-147,50	-19.000	-33.000	-33.000	-33.000	-33.000
18	Sonstige ordentliche Aufwendungen	-8.739,85	-11.000	-15.500	-15.500	-15.500	-15.500
<b>19</b>	<b>Anteilige ordentliche Aufwendungen (Summe aus Nummern 12 bis 18)</b>	<b>-286.665,87</b>	<b>-672.000</b>	<b>-732.600</b>	<b>-668.200</b>	<b>-670.800</b>	<b>-673.400</b>
<b>20</b>	<b>Anteiliges veranschlagtes ordentliches Ergebnis (Summe aus Nummern 11 und 19)</b>	<b>285.731,75</b>	<b>52.300</b>	<b>-8.300</b>	<b>56.100</b>	<b>53.500</b>	<b>50.900</b>
21	Erträge aus internen Leistungen	0,00	74.000	75.600	75.600	75.600	75.600
22	Aufwendungen für interne Leistungen	0,00	-14.000	-25.950	-26.740	-27.550	-28.390
23	kalkulatorische Kosten	0,00	-137.700	-137.700	-137.700	-137.700	-137.700
<b>24</b>	<b>Veranschlagtes kalkulatorisches Ergebnis (Saldo aus Nummern 21 bis 23)</b>	<b>0,00</b>	<b>-77.700</b>	<b>-88.050</b>	<b>-88.840</b>	<b>-89.650</b>	<b>-90.490</b>
<b>25</b>	<b>Veranschlagter Nettoressourcenbedarf/-überschuss (Summe aus Nummer 20 und 24)</b>	<b>285.731,75</b>	<b>-25.400</b>	<b>-96.350</b>	<b>-32.740</b>	<b>-36.150</b>	<b>-39.590</b>

#### Erläuterungen

Position 14: Unterstützung der operativen Betriebsführung im Bereich Abwasserentsorgung/Kläranlage

Position 17: u.a. Förderung des Baus von Regenwasser-Zisternen

Haushaltsplan 2022 der Gemeinde Westerheim




**Teilfinanzhaushalt einschließlich Finanzplanung  
Produktgruppe 5380 Abwasserbeseitigung - [THH 5]**

Gemeinde Westerheim

Nr.	Bezeichnung	Ergebnis 2020	Ansatz 2021	Ansatz 2022	VE	Plan 2023	Plan 2024	Plan 2025
1	Summe der Einzahlungen aus laufender Verwaltungstätigkeit (ohne außerordentliche zahlungswirksame Erträge aus Vermögensveräußerung)	598.720,61	580.000	580.000	0	580.000	580.000	580.000
2	Summe der Auszahlungen aus laufender Verwaltungstätigkeit	-293.018,16	-317.000	-377.600	0	-313.200	-315.800	-318.400
<b>3</b>	<b>Intelligenter Zahlungsmittelüberschuss/-bedarf des Ergebnishaushalts (Saldo aus Nummern 1 und 2)</b>	<b>305.702,45</b>	<b>263.000</b>	<b>202.400</b>	<b>0</b>	<b>266.800</b>	<b>264.200</b>	<b>261.600</b>
4	Einzahlungen aus Investitionszuwendungen	0,00	0	250.000	0	1.220.000	1.210.000	1.210.000
5	Einzahlungen aus Investitionsbeiträgen und ähnlichen Entgelten für Investitionstätigkeit	0,00	0	0	0	0	0	0
6	Einzahlungen aus der Veräußerung von Sachvermögen	0,00	0	0	0	0	0	0
7	Einzahlungen aus der Veräußerung von Finanzvermögen	0,00	0	0	0	0	0	0
8	Einzahlungen für sonstige Investitionstätigkeit	0,00	0	0	0	0	0	0
<b>9</b>	<b>Einzahlungen aus Investitionstätigkeit (Summe aus Nummern 4 bis 8)</b>	<b>0,00</b>	<b>0</b>	<b>250.000</b>	<b>0</b>	<b>1.220.000</b>	<b>1.210.000</b>	<b>1.210.000</b>
10	Auszahlungen für den Erwerb von Grundstücken und Gebäuden	0,00	0	0	0	0	0	0
11	Auszahlungen für Baumaßnahmen	-241.666,03	-967.000	-434.000	0	-2.000.000	-1.980.000	-1.990.000
12	Auszahlungen für den Erwerb von beweglichem Sachvermögen	-6.173,00	-20.220	0	0	-50.000	0	0
13	Auszahlungen für den Erwerb von Finanzvermögen	0,00	0	0	0	0	0	0
14	Auszahlungen für Investitionsförderungsmaßnahmen	0,00	0	0	0	0	0	0
15	Auszahlungen für den Erwerb von immateriellen Vermögensgegenständen	0,00	0	0	0	0	0	0
<b>16</b>	<b>Auszahlungen aus Investitionstätigkeit (Summe aus Nummern 10 bis 15)</b>	<b>-247.839,03</b>	<b>-987.220</b>	<b>-434.000</b>	<b>0</b>	<b>-2.050.000</b>	<b>-1.980.000</b>	<b>-1.990.000</b>
<b>17</b>	<b>Intelligenter veranschlagter Finanzierungsmittelüberschuss/-bedarf aus Investitionstätigkeit (Saldo aus Nummern 9 und 16)</b>	<b>-247.839,03</b>	<b>-987.220</b>	<b>-184.000</b>	<b>0</b>	<b>-830.000</b>	<b>-770.000</b>	<b>-780.000</b>
<b>18</b>	<b>Intelligenter veranschlagter Finanzierungsmittel-Saldo aus Nummern 3 und 17)</b>	<b>57.863,42</b>	<b>-724.220</b>	<b>18.400</b>	<b>0</b>	<b>-563.200</b>	<b>-505.800</b>	<b>-518.400</b>



## Haushaltsplan 2022 der Gemeinde Westerheim

 <b>Einzeldarstellung der Investitionsmaßnahmen</b> <b>Produktgruppe 5380 Abwasserbeseitigung - [THH 5]</b> Gemeinde Westerheim								
<b>Investition I-5380-002 Nachrüstung Retentionsbodenfilter, Feldstetter Str</b>								
Nr.	Investitionsmaßnahmen Einzahlungs- und Auszahlungsarten	Gesamtang. z. Maßnahme -nachrichtl.-	Bisher finanziert	Ermächtigungs übertragungen aus Vorvorj.	Ergebnis 2020	Ansatz 2021	Ansatz 2022	VE
1	Einzahlungen aus Investitionszuwendungen	2.570.000	0,00	0	0,00	0	170.000	0
6	<b>Summe der Einzahlungen aus Investitionstätigkeit (Summe aus Nummern 1 bis 5)</b>	<b>2.570.000</b>	<b>0,00</b>	<b>0</b>	<b>0,00</b>	<b>0</b>	<b>170.000</b>	<b>0</b>
8	Auszahlungen für Baumaßnahmen	-4.410.000	0,00	0	0,00	-200.000	-275.000	0
13	<b>Summe der Auszahlungen aus Investitionstätigkeit (Summe aus Nummern 7 bis 12)</b>	<b>-4.410.000</b>	<b>0,00</b>	<b>0</b>	<b>0,00</b>	<b>-200.000</b>	<b>-275.000</b>	<b>0</b>
14	<b>Saldo aus Investitionstätigkeit (Saldo aus Nummern 6 und 13)</b>	<b>-1.840.000</b>	<b>0,00</b>	<b>0</b>	<b>0,00</b>	<b>-200.000</b>	<b>-105.000</b>	<b>0</b>
16	<b>Gesamtkosten der Maßnahme (Summe aus Nummern 13 und 15)</b>	<b>-4.410.000</b>	<b>0,00</b>	<b>0</b>	<b>0,00</b>	<b>-200.000</b>	<b>-275.000</b>	<b>0</b>
<b>Investition I-5380-004 Generalsanierung Nachklärbecken</b>								
Nr.	Investitionsmaßnahmen Einzahlungs- und Auszahlungsarten	Gesamtang. z. Maßnahme -nachrichtl.-	Bisher finanziert	Ermächtigungs übertragungen aus Vorvorj.	Ergebnis 2020	Ansatz 2021	Ansatz 2022	VE
8	Auszahlungen für Baumaßnahmen	-630.000	-68.984,89	0	-68.984,89	-315.000	0	0
13	<b>Summe der Auszahlungen aus Investitionstätigkeit (Summe aus Nummern 7 bis 12)</b>	<b>-630.000</b>	<b>-68.984,89</b>	<b>0</b>	<b>-68.984,89</b>	<b>-315.000</b>	<b>0</b>	<b>0</b>
14	<b>Saldo aus Investitionstätigkeit (Saldo aus Nummern 6 und 13)</b>	<b>-630.000</b>	<b>-68.984,89</b>	<b>0</b>	<b>-68.984,89</b>	<b>-315.000</b>	<b>0</b>	<b>0</b>
16	<b>Gesamtkosten der Maßnahme (Summe aus Nummern 13 und 15)</b>	<b>-630.000</b>	<b>-68.984,89</b>	<b>0</b>	<b>-68.984,89</b>	<b>-315.000</b>	<b>0</b>	<b>0</b>
<b>Investition I-5380-005 Kanalauswechslung Aufsee</b>								
Nr.	Investitionsmaßnahmen Einzahlungs- und Auszahlungsarten	Gesamtang. z. Maßnahme -nachrichtl.-	Bisher finanziert	Ermächtigungs übertragungen aus Vorvorj.	Ergebnis 2020	Ansatz 2021	Ansatz 2022	VE
8	Auszahlungen für Baumaßnahmen	-182.000	0,00	0	0,00	-152.000	0	0
13	<b>Summe der Auszahlungen aus Investitionstätigkeit (Summe aus Nummern 7 bis 12)</b>	<b>-182.000</b>	<b>0,00</b>	<b>0</b>	<b>0,00</b>	<b>-152.000</b>	<b>0</b>	<b>0</b>
14	<b>Saldo aus Investitionstätigkeit (Saldo aus Nummern 6 und 13)</b>	<b>-182.000</b>	<b>0,00</b>	<b>0</b>	<b>0,00</b>	<b>-152.000</b>	<b>0</b>	<b>0</b>
16	<b>Gesamtkosten der Maßnahme (Summe aus Nummern 13 und 15)</b>	<b>-182.000</b>	<b>0,00</b>	<b>0</b>	<b>0,00</b>	<b>-152.000</b>	<b>0</b>	<b>0</b>
<b>Investition I-5380-007 RÜB Feldstetter Straße</b>								
Nr.	Investitionsmaßnahmen Einzahlungs- und Auszahlungsarten	Gesamtang. z. Maßnahme -nachrichtl.-	Bisher finanziert	Ermächtigungs übertragungen aus Vorvorj.	Ergebnis 2020	Ansatz 2021	Ansatz 2022	VE
1	Einzahlungen aus Investitionszuwendungen	1.410.000	0,00	0	0,00	0	80.000	0
6	<b>Summe der Einzahlungen aus Investitionstätigkeit (Summe aus Nummern 1 bis 5)</b>	<b>1.410.000</b>	<b>0,00</b>	<b>0</b>	<b>0,00</b>	<b>0</b>	<b>80.000</b>	<b>0</b>
8	Auszahlungen für Baumaßnahmen	-2.615.000	0,00	0	0,00	-300.000	-135.000	0
13	<b>Summe der Auszahlungen aus Investitionstätigkeit (Summe aus Nummern 7 bis 12)</b>	<b>-2.615.000</b>	<b>0,00</b>	<b>0</b>	<b>0,00</b>	<b>-300.000</b>	<b>-135.000</b>	<b>0</b>
14	<b>Saldo aus Investitionstätigkeit (Saldo aus Nummern 6 und 13)</b>	<b>-1.205.000</b>	<b>0,00</b>	<b>0</b>	<b>0,00</b>	<b>-300.000</b>	<b>-55.000</b>	<b>0</b>
16	<b>Gesamtkosten der Maßnahme (Summe aus Nummern 13 und 15)</b>	<b>-2.615.000</b>	<b>0,00</b>	<b>0</b>	<b>0,00</b>	<b>-300.000</b>	<b>-135.000</b>	<b>0</b>
<b>Investition I-5380-008 Abwasserpumpe</b>								
Nr.	Investitionsmaßnahmen Einzahlungs- und Auszahlungsarten	Gesamtang. z. Maßnahme -nachrichtl.-	Bisher finanziert	Ermächtigungs übertragungen aus Vorvorj.	Ergebnis 2020	Ansatz 2021	Ansatz 2022	VE
9	Auszahlungen für den Erwerb von beweglichem Sachvermögen	-50.000	0,00	0	0,00	0	0	0
13	<b>Summe der Auszahlungen aus Investitionstätigkeit (Summe aus Nummern 7 bis 12)</b>	<b>-50.000</b>	<b>0,00</b>	<b>0</b>	<b>0,00</b>	<b>0</b>	<b>0</b>	<b>0</b>

## Haushaltsplan 2022 der Gemeinde Westerheim



### Einzeldarstellung der Investitionsmaßnahmen Produktgruppe 5380 Abwasserbeseitigung - [THH 5]

Gemeinde Westerheim

Nr.	Investitionsmaßnahmen Einzahlungs- und Auszahlungsarten	Gesamtang. z. Maßnahme -nachrichtl.-	Bisher finanziert	Ermächtigungs übertragungen aus Vorvorj.	Ergebnis 2020	Ansatz 2021	Ansatz 2022	VE
14	Saldo aus Investitionstätigkeit (Saldo aus Nummern 6 und 13)	-50.000	0,00	0	0,00	0	0	0
16	Gesamtkosten der Maßnahme (Summe aus Nummern 13 und 15)	-50.000	0,00	0	0,00	0	0	0

#### Investition I-5380-009 Sanierung Kanal Enge Gasse

Nr.	Investitionsmaßnahmen Einzahlungs- und Auszahlungsarten	Gesamtang. z. Maßnahme -nachrichtl.-	Bisher finanziert	Ermächtigungs übertragungen aus Vorvorj.	Ergebnis 2020	Ansatz 2021	Ansatz 2022	VE
8	Auszahlungen für Baumaßnahmen	-24.000	0,00	0	0,00	0	-24.000	0
13	Summe der Auszahlungen aus Investitionstätigkeit (Summe aus Nummern 7 bis 12)	-24.000	0,00	0	0,00	0	-24.000	0
14	Saldo aus Investitionstätigkeit (Saldo aus Nummern 6 und 13)	-24.000	0,00	0	0,00	0	-24.000	0
16	Gesamtkosten der Maßnahme (Summe aus Nummern 13 und 15)	-24.000	0,00	0	0,00	0	-24.000	0

## Haushaltsplan 2022 der Gemeinde Westerheim



### Teilergebnishaushalt einschließlich Finanzplanung Produktbereich 54 Verkehrsflächen und -anlagen, ÖPNV

Gemeinde Westerheim

Nr.	Bezeichnung	Ergebnis 2020	Ansatz 2021	Ansatz 2022	Plan 2023	Plan 2024	Plan 2025
1	Steuern und ähnliche Abgaben	0,00	0	0	0	0	0
2	Zuweisungen und Zuwendungen, Umlagen	46.187,71	25.700	25.700	25.700	25.700	25.700
3	Aufgelöste Investitionszuwendungen und -beiträge	0,00	374.300	374.300	374.300	374.300	374.300
4	Sonstige Transfererträge	0,00	0	0	0	0	0
5	Entgelte für öffentliche Leistungen oder Einrichtungen	0,00	0	0	0	0	0
6	Sonstige privatrechtliche Leistungsentgelte	234,00	2.750	3.250	3.250	3.250	3.250
7	Kostenerstattungen und Kostenumlagen	474,62	1.050	1.050	1.050	1.050	1.050
8	Zinsen und ähnliche Erträge	0,00	0	0	0	0	0
9	Aktivierete Eigenleistungen und Bestandveränderungen	0,00	0	0	0	0	0
10	Sonstige ordentliche Erträge	0,00	0	0	0	0	0
<b>11</b>	<b>Anteilige ordentliche Erträge (Summe aus Nummern 1 bis 10)</b>	<b>46.896,33</b>	<b>403.800</b>	<b>404.300</b>	<b>404.300</b>	<b>404.300</b>	<b>404.300</b>
12	Personalaufwendungen	-3.267,10	-7.200	-4.500	-4.500	-4.500	-4.500
13	Versorgungsaufwendungen	0,00	0	0	0	0	0
14	Aufwendungen für Sach- und Dienstleistungen	-174.727,88	-116.790	-222.000	-130.000	-130.000	-130.000
15	Abschreibungen	0,00	-442.400	-442.400	-442.400	-442.400	-442.400
16	Zinsen und ähnliche Aufwendungen	0,00	0	0	0	0	0
17	Transferaufwendungen	-37.822,73	-52.250	-56.000	-56.000	-56.000	-56.000
18	Sonstige ordentliche Aufwendungen	-475,79	-100	-100	-100	-100	-100
<b>19</b>	<b>Anteilige ordentliche Aufwendungen (Summe aus Nummern 12 bis 18)</b>	<b>-216.293,50</b>	<b>-618.740</b>	<b>-725.000</b>	<b>-633.000</b>	<b>-633.000</b>	<b>-633.000</b>
<b>20</b>	<b>Anteiliges veranschlagtes ordentliches Ergebnis (Summe aus Nummern 11 und 19)</b>	<b>-169.397,17</b>	<b>-214.940</b>	<b>-320.700</b>	<b>-228.700</b>	<b>-228.700</b>	<b>-228.700</b>
21	Erträge aus internen Leistungen	0,00	0	0	0	0	0
22	Aufwendungen für interne Leistungen	0,00	-175.320	-179.610	-182.750	-185.980	-189.300
23	kalkulatorische Kosten	0,00	0	0	0	0	0
<b>24</b>	<b>Veranschlagtes kalkulatorisches Ergebnis (Saldo aus Nummern 21 bis 23)</b>	<b>0,00</b>	<b>-175.320</b>	<b>-179.610</b>	<b>-182.750</b>	<b>-185.980</b>	<b>-189.300</b>
<b>25</b>	<b>Veranschlagter Nettoressourcenbedarf/-überschuss (Summe aus Nummer 20 und 24)</b>	<b>-169.397,17</b>	<b>-390.260</b>	<b>-500.310</b>	<b>-411.450</b>	<b>-414.680</b>	<b>-418.000</b>

Haushaltsplan 2022 der Gemeinde Westerheim




**Teilfinanzhaushalt einschließlich Finanzplanung  
Produktbereich 54 Verkehrsflächen und -anlagen, ÖPNV**

Gemeinde Westerheim

Nr.	Bezeichnung	Ergebnis 2020	Ansatz 2021	Ansatz 2022	VE	Plan 2023	Plan 2024	Plan 2025
1	Summe der Einzahlungen aus laufender Verwaltungstätigkeit (ohne außerordentliche zahlungswirksame Erträge aus Vermögensveräußerung)	50.448,96	29.500	30.000	0	30.000	30.000	30.000
2	Summe der Auszahlungen aus laufender Verwaltungstätigkeit	-219.495,69	-176.340	-282.600	0	-190.600	-190.600	-190.600
<b>3</b>	<b>Intelligenter Zahlungsmittelüberschuss/-bedarf des Ergebnishaushalts (Saldo aus Nummern 1 und 2)</b>	<b>-169.046,73</b>	<b>-146.840</b>	<b>-252.600</b>	<b>0</b>	<b>-160.600</b>	<b>-160.600</b>	<b>-160.600</b>
4	Einzahlungen aus Investitionszuwendungen	0,00	25.000	0	0	0	0	0
5	Einzahlungen aus Investitionsbeiträgen und ähnlichen Entgelten für Investitionstätigkeit	0,00	0	0	0	0	0	0
6	Einzahlungen aus der Veräußerung von Sachvermögen	0,00	0	0	0	0	0	0
7	Einzahlungen aus der Veräußerung von Finanzvermögen	0,00	0	0	0	0	0	0
8	Einzahlungen für sonstige Investitionstätigkeit	0,00	0	0	0	0	0	0
<b>9</b>	<b>Einzahlungen aus Investitionstätigkeit (Summe aus Nummern 4 bis 8)</b>	<b>0,00</b>	<b>25.000</b>	<b>0</b>	<b>0</b>	<b>0</b>	<b>0</b>	<b>0</b>
10	Auszahlungen für den Erwerb von Grundstücken und Gebäuden	0,00	0	0	0	0	0	0
11	Auszahlungen für Baumaßnahmen	-502.286,37	-190.000	-45.000	0	-55.000	-40.000	-40.000
12	Auszahlungen für den Erwerb von beweglichem Sachvermögen	0,00	0	0	0	0	0	0
13	Auszahlungen für den Erwerb von Finanzvermögen	0,00	0	0	0	0	0	0
14	Auszahlungen für Investitionsförderungsmaßnahmen	0,00	0	0	0	0	0	0
15	Auszahlungen für den Erwerb von immateriellen Vermögensgegenständen	0,00	0	0	0	0	0	0
<b>16</b>	<b>Auszahlungen aus Investitionstätigkeit (Summe aus Nummern 10 bis 15)</b>	<b>-502.286,37</b>	<b>-190.000</b>	<b>-45.000</b>	<b>0</b>	<b>-55.000</b>	<b>-40.000</b>	<b>-40.000</b>
<b>17</b>	<b>Intelligenter veranschlagter Finanzierungsmittelüberschuss/-bedarf aus Investitionstätigkeit (Saldo aus Nummern 9 und 16)</b>	<b>-502.286,37</b>	<b>-165.000</b>	<b>-45.000</b>	<b>0</b>	<b>-55.000</b>	<b>-40.000</b>	<b>-40.000</b>
<b>18</b>	<b>Intelligenter veranschlagter Finanzierungsmittel-Saldo aus Nummern 3 und 17)</b>	<b>-671.333,10</b>	<b>-311.840</b>	<b>-297.600</b>	<b>0</b>	<b>-215.600</b>	<b>-200.600</b>	<b>-200.600</b>

## Haushaltsplan 2022 der Gemeinde Westerheim

	<b>Produktbeschreibung</b> <b>Produktgruppe 5410 Gemeindestraßen - [THH 5]</b> Gemeinde Westerheim	
<b>Produktbereich</b> <b>Produktgruppe</b>	54 5410	Verkehrsflächen und -anlagen, ÖPNV Gemeindestraßen - [THH 5]
<b>Kurzbeschreibung</b>	Bereitstellung, Unterhaltung, Instandhaltung und Betrieb öffentlicher Straßen, Wege und Plätze einschließlich Straßenmarkierung und Straßenentwässerung (ohne Reinigung und Winterdienst); Abrechnung von Erschließungsbeiträgen; Bereitstellung, Unterhaltung, Instandhaltung und Betrieb der Verkehrsausstattung öffentlicher Verkehrsflächen, wie z. B. Straßenbeleuchtung, Signalanlagen, Verkehrszeichen, Verkehrslenk-, Verkehrsleit- und Schutzeinrichtungen (ohne Ausstattung der Parkierungseinrichtungen)	

## Haushaltsplan 2022 der Gemeinde Westerheim



### Teilergebnishaushalt einschließlich Finanzplanung Produktgruppe 5410 Gemeindestraßen - [THH 5]

Gemeinde Westerheim

Nr.	Bezeichnung	Ergebnis 2020	Ansatz 2021	Ansatz 2022	Plan 2023	Plan 2024	Plan 2025
1	Steuern und ähnliche Abgaben	0,00	0	0	0	0	0
2	Zuweisungen und Zuwendungen, Umlagen	46.187,71	23.000	23.000	23.000	23.000	23.000
3	Aufgelöste Investitionszuwendungen und -beiträge	0,00	374.300	374.300	374.300	374.300	374.300
4	Sonstige Transfererträge	0,00	0	0	0	0	0
5	Entgelte für öffentliche Leistungen oder Einrichtungen	0,00	0	0	0	0	0
6	Sonstige privatrechtliche Leistungsentgelte	168,00	2.000	2.500	2.500	2.500	2.500
7	Kostenerstattungen und Kostenumlagen	474,62	1.050	1.050	1.050	1.050	1.050
8	Zinsen und ähnliche Erträge	0,00	0	0	0	0	0
9	Aktivierete Eigenleistungen und Bestandveränderungen	0,00	0	0	0	0	0
10	Sonstige ordentliche Erträge	0,00	0	0	0	0	0
<b>11</b>	<b>Anteilige ordentliche Erträge (Summe aus Nummern 1 bis 10)</b>	<b>46.830,33</b>	<b>400.350</b>	<b>400.850</b>	<b>400.850</b>	<b>400.850</b>	<b>400.850</b>
12	Personalaufwendungen	0,00	0	0	0	0	0
13	Versorgungsaufwendungen	0,00	0	0	0	0	0
14	Aufwendungen für Sach- und Dienstleistungen	-151.160,56	-81.540	-208.000	-116.000	-116.000	-116.000
15	Abschreibungen	0,00	-442.400	-442.400	-442.400	-442.400	-442.400
16	Zinsen und ähnliche Aufwendungen	0,00	0	0	0	0	0
17	Transferaufwendungen	0,00	0	0	0	0	0
18	Sonstige ordentliche Aufwendungen	0,00	0	0	0	0	0
<b>19</b>	<b>Anteilige ordentliche Aufwendungen (Summe aus Nummern 12 bis 18)</b>	<b>-151.160,56</b>	<b>-523.940</b>	<b>-650.400</b>	<b>-558.400</b>	<b>-558.400</b>	<b>-558.400</b>
<b>20</b>	<b>Anteiliges veranschlagtes ordentliches Ergebnis (Summe aus Nummern 11 und 19)</b>	<b>-104.330,23</b>	<b>-123.590</b>	<b>-249.550</b>	<b>-157.550</b>	<b>-157.550</b>	<b>-157.550</b>
21	Erträge aus internen Leistungen	0,00	0	0	0	0	0
22	Aufwendungen für interne Leistungen	0,00	-126.170	-129.160	-130.780	-132.450	-134.160
23	kalkulatorische Kosten	0,00	0	0	0	0	0
<b>24</b>	<b>Veranschlagtes kalkulatorisches Ergebnis (Saldo aus Nummern 21 bis 23)</b>	<b>0,00</b>	<b>-126.170</b>	<b>-129.160</b>	<b>-130.780</b>	<b>-132.450</b>	<b>-134.160</b>
<b>25</b>	<b>Veranschlagter Nettoressourcenbedarf/-überschuss (Summe aus Nummer 20 und 24)</b>	<b>-104.330,23</b>	<b>-249.760</b>	<b>-378.710</b>	<b>-288.330</b>	<b>-290.000</b>	<b>-291.710</b>

#### Erläuterungen

Position 14: u.a. Beleuchtung Fußgängerüberweg am Albbad;  
Feldwegeunterhaltung im Zuge von Kabelverlegungen WKA

## Haushaltsplan 2022 der Gemeinde Westerheim



### Teilfinanzhaushalt einschließlich Finanzplanung Produktgruppe 5410 Gemeindestraßen - [THH 5]

Gemeinde Westerheim

Nr.	Bezeichnung	Ergebnis 2020	Ansatz 2021	Ansatz 2022	VE	Plan 2023	Plan 2024	Plan 2025
1	Summe der Einzahlungen aus laufender Verwaltungstätigkeit (ohne außerordentliche zahlungswirksame Erträge aus Vermögensveräußerung)	47.682,96	26.050	26.550	0	26.550	26.550	26.550
2	Summe der Auszahlungen aus laufender Verwaltungstätigkeit	-153.901,27	-81.540	-208.000	0	-116.000	-116.000	-116.000
<b>3</b>	<b>Intelligenter Zahlungsmittelüberschuss/-bedarf des Ergebnishaushalts (Saldo aus Nummern 1 und 2)</b>	<b>-106.218,31</b>	<b>-55.490</b>	<b>-181.450</b>	<b>0</b>	<b>-89.450</b>	<b>-89.450</b>	<b>-89.450</b>
4	Einzahlungen aus Investitionszuwendungen	0,00	25.000	0	0	0	0	0
5	Einzahlungen aus Investitionsbeiträgen und ähnlichen Entgelten für Investitionstätigkeit	0,00	0	0	0	0	0	0
6	Einzahlungen aus der Veräußerung von Sachvermögen	0,00	0	0	0	0	0	0
7	Einzahlungen aus der Veräußerung von Finanzvermögen	0,00	0	0	0	0	0	0
8	Einzahlungen für sonstige Investitionstätigkeit	0,00	0	0	0	0	0	0
<b>9</b>	<b>Einzahlungen aus Investitionstätigkeit (Summe aus Nummern 4 bis 8)</b>	<b>0,00</b>	<b>25.000</b>	<b>0</b>	<b>0</b>	<b>0</b>	<b>0</b>	<b>0</b>
10	Auszahlungen für den Erwerb von Grundstücken und Gebäuden	0,00	0	0	0	0	0	0
11	Auszahlungen für Baumaßnahmen	-502.286,37	-190.000	-45.000	0	-55.000	-40.000	-40.000
12	Auszahlungen für den Erwerb von beweglichem Sachvermögen	0,00	0	0	0	0	0	0
13	Auszahlungen für den Erwerb von Finanzvermögen	0,00	0	0	0	0	0	0
14	Auszahlungen für Investitionsförderungsmaßnahmen	0,00	0	0	0	0	0	0
15	Auszahlungen für den Erwerb von immateriellen Vermögensgegenständen	0,00	0	0	0	0	0	0
<b>16</b>	<b>Auszahlungen aus Investitionstätigkeit (Summe aus Nummern 10 bis 15)</b>	<b>-502.286,37</b>	<b>-190.000</b>	<b>-45.000</b>	<b>0</b>	<b>-55.000</b>	<b>-40.000</b>	<b>-40.000</b>
<b>17</b>	<b>Intelligenter veranschlagter Finanzierungsmittelüberschuss/-bedarf aus Investitionstätigkeit (Saldo aus Numern 9 und 16)</b>	<b>-502.286,37</b>	<b>-165.000</b>	<b>-45.000</b>	<b>0</b>	<b>-55.000</b>	<b>-40.000</b>	<b>-40.000</b>
<b>18</b>	<b>Intelligenter veranschlagter Finanzierungsmittel-(Saldo aus Nummern 3 und 17)</b>	<b>-608.504,68</b>	<b>-220.490</b>	<b>-226.450</b>	<b>0</b>	<b>-144.450</b>	<b>-129.450</b>	<b>-129.450</b>

# Haushaltsplan 2022 der Gemeinde Westerheim



## Einzeldarstellung der Investitionsmaßnahmen Produktgruppe 5410 Gemeindestraßen - [THH 5]

Gemeinde Westerheim

### Investition I-5410-002 LAS Gewerbegebiet "Ried-Nord-Ost" Kneer Südfenster

Nr.	Investitionsmaßnahmen Einzahlungs- und Auszahlungsarten	Gesamtang. z. Maßnahme -nachrichtl.-	Bisher finanziert	Ermächtigungs übertragungen aus Vorvorj.	Ergebnis 2020	Ansatz 2021	Ansatz 2022	VE
8	Auszahlungen für Baumaßnahmen	-30.000	0,00	0	0,00	0	0	0
<b>13</b>	<b>Summe der Auszahlungen aus Investitionstätigkeit (Summe aus Nummern 7 bis 12)</b>	<b>-30.000</b>	<b>0,00</b>	<b>0</b>	<b>0,00</b>	<b>0</b>	<b>0</b>	<b>0</b>
<b>14</b>	<b>Saldo aus Investitionstätigkeit (Saldo aus Nummern 6 und 13)</b>	<b>-30.000</b>	<b>0,00</b>	<b>0</b>	<b>0,00</b>	<b>0</b>	<b>0</b>	<b>0</b>
<b>16</b>	<b>Gesamtkosten der Maßnahme (Summe aus Nummern 13 und 15)</b>	<b>-30.000</b>	<b>0,00</b>	<b>0</b>	<b>0,00</b>	<b>0</b>	<b>0</b>	<b>0</b>

*Erläuterungen:*

Linksabbiegerspur Gewerbegebiet "Ried-Nord-Ost" Anbindung Kneer Südfenster

### Investition I-5410-005 Straßensanierung allgemein

Nr.	Investitionsmaßnahmen Einzahlungs- und Auszahlungsarten	Gesamtang. z. Maßnahme -nachrichtl.-	Bisher finanziert	Ermächtigungs übertragungen aus Vorvorj.	Ergebnis 2020	Ansatz 2021	Ansatz 2022	VE
8	Auszahlungen für Baumaßnahmen	-200.000	0,00	0	0,00	-80.000	0	0
<b>13</b>	<b>Summe der Auszahlungen aus Investitionstätigkeit (Summe aus Nummern 7 bis 12)</b>	<b>-200.000</b>	<b>0,00</b>	<b>0</b>	<b>0,00</b>	<b>-80.000</b>	<b>0</b>	<b>0</b>
<b>14</b>	<b>Saldo aus Investitionstätigkeit (Saldo aus Nummern 6 und 13)</b>	<b>-200.000</b>	<b>0,00</b>	<b>0</b>	<b>0,00</b>	<b>-80.000</b>	<b>0</b>	<b>0</b>
<b>16</b>	<b>Gesamtkosten der Maßnahme (Summe aus Nummern 13 und 15)</b>	<b>-200.000</b>	<b>0,00</b>	<b>0</b>	<b>0,00</b>	<b>-80.000</b>	<b>0</b>	<b>0</b>

### Investition I-5410-007 Lückenschluss und Neubau L 252

Nr.	Investitionsmaßnahmen Einzahlungs- und Auszahlungsarten	Gesamtang. z. Maßnahme -nachrichtl.-	Bisher finanziert	Ermächtigungs übertragungen aus Vorvorj.	Ergebnis 2020	Ansatz 2021	Ansatz 2022	VE
8	Auszahlungen für Baumaßnahmen	-20.000	0,00	0	0,00	-20.000	-5.000	0
<b>13</b>	<b>Summe der Auszahlungen aus Investitionstätigkeit (Summe aus Nummern 7 bis 12)</b>	<b>-20.000</b>	<b>0,00</b>	<b>0</b>	<b>0,00</b>	<b>-20.000</b>	<b>-5.000</b>	<b>0</b>
<b>14</b>	<b>Saldo aus Investitionstätigkeit (Saldo aus Nummern 6 und 13)</b>	<b>-20.000</b>	<b>0,00</b>	<b>0</b>	<b>0,00</b>	<b>-20.000</b>	<b>-5.000</b>	<b>0</b>
<b>16</b>	<b>Gesamtkosten der Maßnahme (Summe aus Nummern 13 und 15)</b>	<b>-20.000</b>	<b>0,00</b>	<b>0</b>	<b>0,00</b>	<b>-20.000</b>	<b>-5.000</b>	<b>0</b>

### Investition I-5410-008 Sanierung Straße Enge Gasse

Nr.	Investitionsmaßnahmen Einzahlungs- und Auszahlungsarten	Gesamtang. z. Maßnahme -nachrichtl.-	Bisher finanziert	Ermächtigungs übertragungen aus Vorvorj.	Ergebnis 2020	Ansatz 2021	Ansatz 2022	VE
8	Auszahlungen für Baumaßnahmen	-40.000	0,00	0	0,00	0	-40.000	0
<b>13</b>	<b>Summe der Auszahlungen aus Investitionstätigkeit (Summe aus Nummern 7 bis 12)</b>	<b>-40.000</b>	<b>0,00</b>	<b>0</b>	<b>0,00</b>	<b>0</b>	<b>-40.000</b>	<b>0</b>
<b>14</b>	<b>Saldo aus Investitionstätigkeit (Saldo aus Nummern 6 und 13)</b>	<b>-40.000</b>	<b>0,00</b>	<b>0</b>	<b>0,00</b>	<b>0</b>	<b>-40.000</b>	<b>0</b>
<b>16</b>	<b>Gesamtkosten der Maßnahme (Summe aus Nummern 13 und 15)</b>	<b>-40.000</b>	<b>0,00</b>	<b>0</b>	<b>0,00</b>	<b>0</b>	<b>-40.000</b>	<b>0</b>

### Investition I-5417-001 Modernisierung Feldweg Unter Westenberg

Nr.	Investitionsmaßnahmen Einzahlungs- und Auszahlungsarten	Gesamtang. z. Maßnahme -nachrichtl.-	Bisher finanziert	Ermächtigungs übertragungen aus Vorvorj.	Ergebnis 2020	Ansatz 2021	Ansatz 2022	VE
1	Einzahlungen aus Investitionszuwendungen	14.800	0,00	0	0,00	0	0	0
<b>6</b>	<b>Summe der Einzahlungen aus Investitionstätigkeit (Summe aus Nummern 1 bis 5)</b>	<b>14.800</b>	<b>0,00</b>	<b>0</b>	<b>0,00</b>	<b>0</b>	<b>0</b>	<b>0</b>
8	Auszahlungen für Baumaßnahmen	-100.000	-104.913,98	0	-104.913,98	0	0	0
<b>13</b>	<b>Summe der Auszahlungen aus Investitionstätigkeit (Summe aus Nummern 7 bis 12)</b>	<b>-100.000</b>	<b>-104.913,98</b>	<b>0</b>	<b>-104.913,98</b>	<b>0</b>	<b>0</b>	<b>0</b>
<b>14</b>	<b>Saldo aus Investitionstätigkeit (Saldo aus Nummern 6 und 13)</b>	<b>-85.200</b>	<b>-104.913,98</b>	<b>0</b>	<b>-104.913,98</b>	<b>0</b>	<b>0</b>	<b>0</b>



Haushaltsplan 2022 der Gemeinde Westerheim



**Einzeldarstellung der Investitionsmaßnahmen  
Produktgruppe 5410 Gemeindestraßen - [THH 5]**

Gemeinde Westerheim

Nr.	Investitionsmaßnahmen Einzahlungs- und Auszahlungsarten	Gesamtang. z. Maßnahme -nachrichtl.-	Bisher finanziert	Ermächtigungs übertragungen aus Vorvorj.	Ergebnis 2020	Ansatz 2021	Ansatz 2022	VE
16	<b>Gesamtkosten der Maßnahme (Summe aus Nummern 13 und 15)</b>	-100.000	-104.913,98	0	-104.913,98	0	0	0

**Investition I-5417-002 Feldweg Richtung Schertelshöhle 1. BA (ca. 1 km)**

Nr.	Investitionsmaßnahmen Einzahlungs- und Auszahlungsarten	Gesamtang. z. Maßnahme -nachrichtl.-	Bisher finanziert	Ermächtigungs übertragungen aus Vorvorj.	Ergebnis 2020	Ansatz 2021	Ansatz 2022	VE
1	Einzahlungen aus Investitionszuwendungen	120.000	0,00	0	0,00	25.000	0	0
6	<b>Summe der Einzahlungen aus Investitionstätigkeit (Summe aus Nummern 1 bis 5)</b>	<b>120.000</b>	<b>0,00</b>	<b>0</b>	<b>0,00</b>	<b>25.000</b>	<b>0</b>	<b>0</b>
8	Auszahlungen für Baumaßnahmen	-600.000	0,00	0	0,00	-90.000	0	0
13	<b>Summe der Auszahlungen aus Investitionstätigkeit (Summe aus Nummern 7 bis 12)</b>	<b>-600.000</b>	<b>0,00</b>	<b>0</b>	<b>0,00</b>	<b>-90.000</b>	<b>0</b>	<b>0</b>
14	<b>Saldo aus Investitionstätigkeit (Saldo aus Nummern 6 und 13)</b>	<b>-480.000</b>	<b>0,00</b>	<b>0</b>	<b>0,00</b>	<b>-65.000</b>	<b>0</b>	<b>0</b>
16	<b>Gesamtkosten der Maßnahme (Summe aus Nummern 13 und 15)</b>	<b>-600.000</b>	<b>0,00</b>	<b>0</b>	<b>0,00</b>	<b>-90.000</b>	<b>0</b>	<b>0</b>

## Haushaltsplan 2022 der Gemeinde Westerheim



### Produktbeschreibung Produktgruppe 5450 Straßenreinigung und Winterdienst - [THH 5]

Gemeinde Westerheim

<b>Produktbereich</b>	54	Verkehrsflächen und -anlagen, ÖPNV
<b>Produktgruppe</b>	5450	Straßenreinigung und Winterdienst - [THH 5]
<b>Kurzbeschreibung</b>	Straßenreinigung & Winterdienst	

Haushaltsplan 2022 der Gemeinde Westerheim



**Teilergebnishaushalt einschließlich Finanzplanung  
Produktgruppe 5450 Straßenreinigung und Winterdienst - [THH 5]**

Gemeinde Westerheim

Nr.	Bezeichnung	Ergebnis 2020	Ansatz 2021	Ansatz 2022	Plan 2023	Plan 2024	Plan 2025
1	Steuern und ähnliche Abgaben	0,00	0	0	0	0	0
2	Zuweisungen und Zuwendungen, Umlagen	0,00	2.700	2.700	2.700	2.700	2.700
3	Aufgelöste Investitionszuwendungen und -beiträge	0,00	0	0	0	0	0
4	Sonstige Transfererträge	0,00	0	0	0	0	0
5	Entgelte für öffentliche Leistungen oder Einrichtungen	0,00	0	0	0	0	0
6	Sonstige privatrechtliche Leistungsentgelte	0,00	500	500	500	500	500
7	Kostenerstattungen und Kostenumlagen	0,00	0	0	0	0	0
8	Zinsen und ähnliche Erträge	0,00	0	0	0	0	0
9	Aktivierete Eigenleistungen und Bestandveränderungen	0,00	0	0	0	0	0
10	Sonstige ordentliche Erträge	0,00	0	0	0	0	0
<b>11</b>	<b>Anteilige ordentliche Erträge (Summe aus Nummern 1 bis 10)</b>	<b>0,00</b>	<b>3.200</b>	<b>3.200</b>	<b>3.200</b>	<b>3.200</b>	<b>3.200</b>
12	Personalaufwendungen	0,00	-3.700	-4.500	-4.500	-4.500	-4.500
13	Versorgungsaufwendungen	0,00	0	0	0	0	0
14	Aufwendungen für Sach- und Dienstleistungen	-22.954,13	-30.450	-13.000	-13.000	-13.000	-13.000
15	Abschreibungen	0,00	0	0	0	0	0
16	Zinsen und ähnliche Aufwendungen	0,00	0	0	0	0	0
17	Transferaufwendungen	0,00	0	0	0	0	0
18	Sonstige ordentliche Aufwendungen	-52,48	0	0	0	0	0
<b>19</b>	<b>Anteilige ordentliche Aufwendungen (Summe aus Nummern 12 bis 18)</b>	<b>-23.006,61</b>	<b>-34.150</b>	<b>-17.500</b>	<b>-17.500</b>	<b>-17.500</b>	<b>-17.500</b>
<b>20</b>	<b>Anteiliges veranschlagtes ordentliches Ergebnis (Summe aus Nummern 11 und 19)</b>	<b>-23.006,61</b>	<b>-30.950</b>	<b>-14.300</b>	<b>-14.300</b>	<b>-14.300</b>	<b>-14.300</b>
21	Erträge aus internen Leistungen	0,00	0	0	0	0	0
22	Aufwendungen für interne Leistungen	0,00	-49.150	-50.450	-51.970	-53.530	-55.140
23	kalkulatorische Kosten	0,00	0	0	0	0	0
<b>24</b>	<b>Veranschlagtes kalkulatorisches Ergebnis (Saldo aus Nummern 21 bis 23)</b>	<b>0,00</b>	<b>-49.150</b>	<b>-50.450</b>	<b>-51.970</b>	<b>-53.530</b>	<b>-55.140</b>
<b>25</b>	<b>Veranschlagter Nettoressourcenbedarf/-überschuss (Summe aus Nummer 20 und 24)</b>	<b>-23.006,61</b>	<b>-80.100</b>	<b>-64.750</b>	<b>-66.270</b>	<b>-67.830</b>	<b>-69.440</b>

Haushaltsplan 2022 der Gemeinde Westerheim



**Teilfinanzhaushalt einschließlich Finanzplanung  
Produktgruppe 5450 Straßenreinigung und Winterdienst - [THH 5]**

Gemeinde Westerheim

Nr.	Bezeichnung	Ergebnis 2020	Ansatz 2021	Ansatz 2022	VE	Plan 2023	Plan 2024	Plan 2025
1	Summe der Einzahlungen aus laufender Verwaltungstätigkeit (ohne außerordentliche zahlungswirksame Erträge aus Vermögensveräußerung)	2.700,00	3.200	3.200	0	3.200	3.200	3.200
2	Summe der Auszahlungen aus laufender Verwaltungstätigkeit	-22.875,73	-34.150	-17.500	0	-17.500	-17.500	-17.500
<b>3</b>	<b>Intelligenter Zahlungsmittelüberschuss/-bedarf des Ergebnishaushalts (Saldo aus Nummern 1 und 2)</b>	<b>-20.175,73</b>	<b>-30.950</b>	<b>-14.300</b>	<b>0</b>	<b>-14.300</b>	<b>-14.300</b>	<b>-14.300</b>
4	Einzahlungen aus Investitionszuwendungen	0,00	0	0	0	0	0	0
5	Einzahlungen aus Investitionsbeiträgen und ähnlichen Entgelten für Investitionstätigkeit	0,00	0	0	0	0	0	0
6	Einzahlungen aus der Veräußerung von Sachvermögen	0,00	0	0	0	0	0	0
7	Einzahlungen aus der Veräußerung von Finanzvermögen	0,00	0	0	0	0	0	0
8	Einzahlungen für sonstige Investitionstätigkeit	0,00	0	0	0	0	0	0
<b>9</b>	<b>Einzahlungen aus Investitionstätigkeit (Summe aus Nummern 4 bis 8)</b>	<b>0,00</b>	<b>0</b>	<b>0</b>	<b>0</b>	<b>0</b>	<b>0</b>	<b>0</b>
10	Auszahlungen für den Erwerb von Grundstücken und Gebäuden	0,00	0	0	0	0	0	0
11	Auszahlungen für Baumaßnahmen	0,00	0	0	0	0	0	0
12	Auszahlungen für den Erwerb von beweglichem Sachvermögen	0,00	0	0	0	0	0	0
13	Auszahlungen für den Erwerb von Finanzvermögen	0,00	0	0	0	0	0	0
14	Auszahlungen für Investitionsförderungsmaßnahmen	0,00	0	0	0	0	0	0
15	Auszahlungen für den Erwerb von immateriellen Vermögensgegenständen	0,00	0	0	0	0	0	0
<b>16</b>	<b>Auszahlungen aus Investitionstätigkeit (Summe aus Nummern 10 bis 15)</b>	<b>0,00</b>	<b>0</b>	<b>0</b>	<b>0</b>	<b>0</b>	<b>0</b>	<b>0</b>
<b>17</b>	<b>Intelligenter veranschlagter Finanzierungsmittelüberschuss/-bedarf aus Investitionstätigkeit (Saldo aus Numern 9 und 16)</b>	<b>0,00</b>	<b>0</b>	<b>0</b>	<b>0</b>	<b>0</b>	<b>0</b>	<b>0</b>
<b>18</b>	<b>Intelligenter veranschlagter Finanzierungsmittel-(Saldo aus Nummern 3 und 17)</b>	<b>-20.175,73</b>	<b>-30.950</b>	<b>-14.300</b>	<b>0</b>	<b>-14.300</b>	<b>-14.300</b>	<b>-14.300</b>

# Haushaltsplan 2022 der Gemeinde Westerheim



## Produktbeschreibung Produktgruppe 5470 Verkehrsbetriebe/ÖPNV - [THH 5]

Gemeinde Westerheim

<b>Produktbereich</b>	54	Verkehrsflächen und -anlagen, ÖPNV
<b>Produktgruppe</b>	5470	Verkehrsbetriebe/ÖPNV - [THH 5]

<b>Kurzbeschreibung</b>	- OKV-Mobil - Förderung des Öffentlichen Personennahverkehrs
-------------------------	---

Haushaltsplan 2022 der Gemeinde Westerheim



**Teilergebnishaushalt einschließlich Finanzplanung  
Produktgruppe 5470 Verkehrsbetriebe/ÖPNV - [THH 5]**

Gemeinde Westerheim

Nr.	Bezeichnung	Ergebnis 2020	Ansatz 2021	Ansatz 2022	Plan 2023	Plan 2024	Plan 2025
1	Steuern und ähnliche Abgaben	0,00	0	0	0	0	0
2	Zuweisungen und Zuwendungen, Umlagen	0,00	0	0	0	0	0
3	Aufgelöste Investitionszuwendungen und -beiträge	0,00	0	0	0	0	0
4	Sonstige Transfererträge	0,00	0	0	0	0	0
5	Entgelte für öffentliche Leistungen oder Einrichtungen	0,00	0	0	0	0	0
6	Sonstige privatrechtliche Leistungsentgelte	66,00	250	250	250	250	250
7	Kostenerstattungen und Kostenumlagen	0,00	0	0	0	0	0
8	Zinsen und ähnliche Erträge	0,00	0	0	0	0	0
9	Aktiviere Eigenleistungen und Bestandveränderungen	0,00	0	0	0	0	0
10	Sonstige ordentliche Erträge	0,00	0	0	0	0	0
<b>11</b>	<b>Anteilige ordentliche Erträge (Summe aus Nummern 1 bis 10)</b>	<b>66,00</b>	<b>250</b>	<b>250</b>	<b>250</b>	<b>250</b>	<b>250</b>
12	Personalaufwendungen	0,00	0	0	0	0	0
13	Versorgungsaufwendungen	0,00	0	0	0	0	0
14	Aufwendungen für Sach- und Dienstleistungen	-613,19	-2.800	-1.000	-1.000	-1.000	-1.000
15	Abschreibungen	0,00	0	0	0	0	0
16	Zinsen und ähnliche Aufwendungen	0,00	0	0	0	0	0
17	Transferaufwendungen	-37.822,73	-52.250	-56.000	-56.000	-56.000	-56.000
18	Sonstige ordentliche Aufwendungen	-419,77	-100	-100	-100	-100	-100
<b>19</b>	<b>Anteilige ordentliche Aufwendungen (Summe aus Nummern 12 bis 18)</b>	<b>-38.855,69</b>	<b>-55.150</b>	<b>-57.100</b>	<b>-57.100</b>	<b>-57.100</b>	<b>-57.100</b>
<b>20</b>	<b>Anteiliges veranschlagtes ordentliches Ergebnis (Summe aus Nummern 11 und 19)</b>	<b>-38.789,69</b>	<b>-54.900</b>	<b>-56.850</b>	<b>-56.850</b>	<b>-56.850</b>	<b>-56.850</b>
21	Erträge aus internen Leistungen	0,00	0	0	0	0	0
22	Aufwendungen für interne Leistungen	0,00	0	0	0	0	0
23	kalkulatorische Kosten	0,00	0	0	0	0	0
<b>24</b>	<b>Veranschlagtes kalkulatorisches Ergebnis (Saldo aus Nummern 21 bis 23)</b>	<b>0,00</b>	<b>0</b>	<b>0</b>	<b>0</b>	<b>0</b>	<b>0</b>
<b>25</b>	<b>Veranschlagter Nettoressourcenbedarf/-überschuss (Summe aus Nummer 20 und 24)</b>	<b>-38.789,69</b>	<b>-54.900</b>	<b>-56.850</b>	<b>-56.850</b>	<b>-56.850</b>	<b>-56.850</b>

Haushaltsplan 2022 der Gemeinde Westerheim



**Teilfinanzhaushalt einschließlich Finanzplanung  
Produktgruppe 5470 Verkehrsbetriebe/ÖPNV - [THH 5]**

Gemeinde Westerheim

Nr.	Bezeichnung	Ergebnis 2020	Ansatz 2021	Ansatz 2022	VE	Plan 2023	Plan 2024	Plan 2025
1	Summe der Einzahlungen aus laufender Verwaltungstätigkeit (ohne außerordentliche zahlungswirksame Erträge aus Vermögensveräußerung)	66,00	250	250	0	250	250	250
2	Summe der Auszahlungen aus laufender Verwaltungstätigkeit	-39.448,05	-55.150	-57.100	0	-57.100	-57.100	-57.100
<b>3</b>	<b>Anteilliger Zahlungsmittelüberschuss/-bedarf des Ergebnishaushalts (Saldo aus Nummern 1 und 2)</b>	<b>-39.382,05</b>	<b>-54.900</b>	<b>-56.850</b>	<b>0</b>	<b>-56.850</b>	<b>-56.850</b>	<b>-56.850</b>
4	Einzahlungen aus Investitionszuwendungen	0,00	0	0	0	0	0	0
5	Einzahlungen aus Investitionsbeiträgen und ähnlichen Entgelten für Investitionstätigkeit	0,00	0	0	0	0	0	0
6	Einzahlungen aus der Veräußerung von Sachvermögen	0,00	0	0	0	0	0	0
7	Einzahlungen aus der Veräußerung von Finanzvermögen	0,00	0	0	0	0	0	0
8	Einzahlungen für sonstige Investitionstätigkeit	0,00	0	0	0	0	0	0
<b>9</b>	<b>Einzahlungen aus Investitionstätigkeit (Summe aus Nummern 4 bis 8)</b>	<b>0,00</b>	<b>0</b>	<b>0</b>	<b>0</b>	<b>0</b>	<b>0</b>	<b>0</b>
10	Auszahlungen für den Erwerb von Grundstücken und Gebäuden	0,00	0	0	0	0	0	0
11	Auszahlungen für Baumaßnahmen	0,00	0	0	0	0	0	0
12	Auszahlungen für den Erwerb von beweglichem Sachvermögen	0,00	0	0	0	0	0	0
13	Auszahlungen für den Erwerb von Finanzvermögen	0,00	0	0	0	0	0	0
14	Auszahlungen für Investitionsförderungsmaßnahmen	0,00	0	0	0	0	0	0
15	Auszahlungen für den Erwerb von immateriellen Vermögensgegenständen	0,00	0	0	0	0	0	0
<b>16</b>	<b>Auszahlungen aus Investitionstätigkeit (Summe aus Nummern 10 bis 15)</b>	<b>0,00</b>	<b>0</b>	<b>0</b>	<b>0</b>	<b>0</b>	<b>0</b>	<b>0</b>
<b>17</b>	<b>Anteilliger veranschlagter Finanzierungsmittelüberschuss/-bedarf aus Investitionstätigkeit (Saldo aus Numern 9 und 16)</b>	<b>0,00</b>	<b>0</b>	<b>0</b>	<b>0</b>	<b>0</b>	<b>0</b>	<b>0</b>
<b>18</b>	<b>Anteilliger veranschlagter Finanzierungsmittel-(Saldo aus Nummern 3 und 17)</b>	<b>-39.382,05</b>	<b>-54.900</b>	<b>-56.850</b>	<b>0</b>	<b>-56.850</b>	<b>-56.850</b>	<b>-56.850</b>

## Haushaltsplan 2022 der Gemeinde Westerheim



### Teilergebnishaushalt einschließlich Finanzplanung Produktbereich 55 Natur- und Landschaftspflege, Friedhofswesen

Gemeinde Westerheim

Nr.	Bezeichnung	Ergebnis 2020	Ansatz 2021	Ansatz 2022	Plan 2023	Plan 2024	Plan 2025
1	Steuern und ähnliche Abgaben	0,00	0	0	0	0	0
2	Zuweisungen und Zuwendungen, Umlagen	4.900,08	3.500	4.500	4.500	4.500	4.500
3	Aufgelöste Investitionszuwendungen und -beiträge	0,00	450	450	450	450	450
4	Sonstige Transfererträge	0,00	0	0	0	0	0
5	Entgelte für öffentliche Leistungen oder Einrichtungen	46.027,65	40.000	50.000	50.000	50.000	50.000
6	Sonstige privatrechtliche Leistungsentgelte	15.157,62	33.000	53.800	50.300	50.300	50.300
7	Kostenerstattungen und Kostenumlagen	719,60	700	700	700	700	700
8	Zinsen und ähnliche Erträge	0,00	0	0	0	0	0
9	Aktivierete Eigenleistungen und Bestandveränderungen	0,00	0	0	0	0	0
10	Sonstige ordentliche Erträge	0,00	0	0	0	0	0
<b>11</b>	<b>Anteilige ordentliche Erträge (Summe aus Nummern 1 bis 10)</b>	<b>66.804,95</b>	<b>77.650</b>	<b>109.450</b>	<b>105.950</b>	<b>105.950</b>	<b>105.950</b>
12	Personalaufwendungen	-1.158,33	-3.200	-4.700	-4.800	-4.800	-4.900
13	Versorgungsaufwendungen	0,00	0	0	0	0	0
14	Aufwendungen für Sach- und Dienstleistungen	-52.908,75	-78.375	-67.520	-67.520	-67.520	-67.520
15	Abschreibungen	0,00	-14.030	-14.030	-14.030	-14.030	-14.030
16	Zinsen und ähnliche Aufwendungen	0,00	0	0	0	0	0
17	Transferaufwendungen	0,00	0	0	0	0	0
18	Sonstige ordentliche Aufwendungen	-16.881,25	-18.350	-14.365	-14.365	-14.365	-14.365
<b>19</b>	<b>Anteilige ordentliche Aufwendungen (Summe aus Nummern 12 bis 18)</b>	<b>-70.948,33</b>	<b>-113.955</b>	<b>-100.615</b>	<b>-100.715</b>	<b>-100.715</b>	<b>-100.815</b>
<b>20</b>	<b>Anteiliges veranschlagtes ordentliches Ergebnis (Summe aus Nummern 11 und 19)</b>	<b>-4.143,38</b>	<b>-36.305</b>	<b>8.835</b>	<b>5.235</b>	<b>5.235</b>	<b>5.135</b>
21	Erträge aus internen Leistungen	0,00	0	0	0	0	0
22	Aufwendungen für interne Leistungen	0,00	-138.490	-142.420	-146.710	-151.130	-155.690
23	kalkulatorische Kosten	0,00	-5.300	-5.300	-5.300	-5.300	-5.300
<b>24</b>	<b>Veranschlagtes kalkulatorisches Ergebnis (Saldo aus Nummern 21 bis 23)</b>	<b>0,00</b>	<b>-143.790</b>	<b>-147.720</b>	<b>-152.010</b>	<b>-156.430</b>	<b>-160.990</b>
<b>25</b>	<b>Veranschlagter Nettoressourcenbedarf/-überschuss (Summe aus Nummer 20 und 24)</b>	<b>-4.143,38</b>	<b>-180.095</b>	<b>-138.885</b>	<b>-146.775</b>	<b>-151.195</b>	<b>-155.855</b>



## Haushaltsplan 2022 der Gemeinde Westerheim



### Teilfinanzhaushalt einschließlich Finanzplanung Produktbereich 55 Natur- und Landschaftspflege, Friedhofswesen

Gemeinde Westerheim

Nr.	Bezeichnung	Ergebnis 2020	Ansatz 2021	Ansatz 2022	VE	Plan 2023	Plan 2024	Plan 2025
1	Summe der Einzahlungen aus laufender Verwaltungstätigkeit (ohne außerordentliche zahlungswirksame Erträge aus Vermögensveräußerung)	60.328,03	77.200	109.000	0	105.500	105.500	105.500
2	Summe der Auszahlungen aus laufender Verwaltungstätigkeit	-78.684,23	-99.925	-86.585	0	-86.685	-86.685	-86.785
<b>3</b>	<b>Intelligenter Zahlungsmittelüberschuss/-bedarf des Ergebnishaushalts (Saldo aus Nummern 1 und 2)</b>	<b>-18.356,20</b>	<b>-22.725</b>	<b>22.415</b>	<b>0</b>	<b>18.815</b>	<b>18.815</b>	<b>18.715</b>
4	Einzahlungen aus Investitionszuwendungen	0,00	0	0	0	0	0	0
5	Einzahlungen aus Investitionsbeiträgen und ähnlichen Entgelten für Investitionstätigkeit	0,00	0	0	0	0	0	0
6	Einzahlungen aus der Veräußerung von Sachvermögen	0,00	0	0	0	0	0	0
7	Einzahlungen aus der Veräußerung von Finanzvermögen	0,00	0	0	0	0	0	0
8	Einzahlungen für sonstige Investitionstätigkeit	0,00	0	0	0	0	0	0
<b>9</b>	<b>Einzahlungen aus Investitionstätigkeit (Summe aus Nummern 4 bis 8)</b>	<b>0,00</b>	<b>0</b>	<b>0</b>	<b>0</b>	<b>0</b>	<b>0</b>	<b>0</b>
10	Auszahlungen für den Erwerb von Grundstücken und Gebäuden	-6.033,77	0	0	0	0	0	0
11	Auszahlungen für Baumaßnahmen	-22.101,82	-50.000	-57.000	0	-500.000	-1.000.000	-90.000
12	Auszahlungen für den Erwerb von beweglichem Sachvermögen	0,00	0	0	0	0	0	0
13	Auszahlungen für den Erwerb von Finanzvermögen	0,00	0	0	0	0	0	0
14	Auszahlungen für Investitionsförderungsmaßnahmen	0,00	0	0	0	0	0	0
15	Auszahlungen für den Erwerb von immateriellen Vermögensgegenständen	0,00	0	0	0	0	0	0
<b>16</b>	<b>Auszahlungen aus Investitionstätigkeit (Summe aus Nummern 10 bis 15)</b>	<b>-28.135,59</b>	<b>-50.000</b>	<b>-57.000</b>	<b>0</b>	<b>-500.000</b>	<b>-1.000.000</b>	<b>-90.000</b>
<b>17</b>	<b>Intelligenter veranschlagter Finanzierungsmittelüberschuss/-bedarf aus Investitionstätigkeit (Saldo aus Nummern 9 und 16)</b>	<b>-28.135,59</b>	<b>-50.000</b>	<b>-57.000</b>	<b>0</b>	<b>-500.000</b>	<b>-1.000.000</b>	<b>-90.000</b>
<b>18</b>	<b>Intelligenter veranschlagter Finanzierungsmittel-Saldo aus Nummern 3 und 17)</b>	<b>-46.491,79</b>	<b>-72.725</b>	<b>-34.585</b>	<b>0</b>	<b>-481.185</b>	<b>-981.185</b>	<b>-71.285</b>

## Haushaltsplan 2022 der Gemeinde Westerheim

	<b>Produktbeschreibung</b> <b>Produktgruppe 5510 Öffentliches Grün Landschaftsbau - [THH 5]</b> Gemeinde Westerheim
<b>Produktbereich</b>	55 Natur- und Landschaftspflege, Friedhofswesen
<b>Produktgruppe</b>	5510 Öffentliches Grün Landschaftsbau - [THH 5]
<b>Kurzbeschreibung</b>	Bereitstellung, Unterhaltung und Instandhaltung von Grün- und Parkanlagen einschließlich Wegenetz, Spiel- und Erlebnisangebote; Bereitstellung, Unterhaltung und Instandhaltung öffentlicher Spielplätze einschließlich der Ausstattung mit Spieleinrichtungen und -geräten

Haushaltsplan 2022 der Gemeinde Westerheim



**Teilergebnishaushalt einschließlich Finanzplanung  
Produktgruppe 5510 Öffentliches Grün Landschaftsbau - [THH 5]**

Gemeinde Westerheim

Nr.	Bezeichnung	Ergebnis 2020	Ansatz 2021	Ansatz 2022	Plan 2023	Plan 2024	Plan 2025
1	Steuern und ähnliche Abgaben	0,00	0	0	0	0	0
2	Zuweisungen und Zuwendungen, Umlagen	1.324,08	0	1.000	1.000	1.000	1.000
3	Aufgelöste Investitionszuwendungen und -beiträge	0,00	0	0	0	0	0
4	Sonstige Transfererträge	0,00	0	0	0	0	0
5	Entgelte für öffentliche Leistungen oder Einrichtungen	0,00	0	0	0	0	0
6	Sonstige privatrechtliche Leistungsentgelte	0,00	0	0	0	0	0
7	Kostenerstattungen und Kostenumlagen	0,00	0	0	0	0	0
8	Zinsen und ähnliche Erträge	0,00	0	0	0	0	0
9	Aktivierete Eigenleistungen und Bestandveränderungen	0,00	0	0	0	0	0
10	Sonstige ordentliche Erträge	0,00	0	0	0	0	0
<b>11</b>	<b>Anteilige ordentliche Erträge (Summe aus Nummern 1 bis 10)</b>	<b>1.324,08</b>	<b>0</b>	<b>1.000</b>	<b>1.000</b>	<b>1.000</b>	<b>1.000</b>
12	Personalaufwendungen	0,00	0	0	0	0	0
13	Versorgungsaufwendungen	0,00	0	0	0	0	0
14	Aufwendungen für Sach- und Dienstleistungen	-18.772,31	-35.000	-12.550	-12.550	-12.550	-12.550
15	Abschreibungen	0,00	0	0	0	0	0
16	Zinsen und ähnliche Aufwendungen	0,00	0	0	0	0	0
17	Transferaufwendungen	0,00	0	0	0	0	0
18	Sonstige ordentliche Aufwendungen	0,00	0	-350	-350	-350	-350
<b>19</b>	<b>Anteilige ordentliche Aufwendungen (Summe aus Nummern 12 bis 18)</b>	<b>-18.772,31</b>	<b>-35.000</b>	<b>-12.900</b>	<b>-12.900</b>	<b>-12.900</b>	<b>-12.900</b>
<b>20</b>	<b>Anteiliges veranschlagtes ordentliches Ergebnis (Summe aus Nummern 11 und 19)</b>	<b>-17.448,23</b>	<b>-35.000</b>	<b>-11.900</b>	<b>-11.900</b>	<b>-11.900</b>	<b>-11.900</b>
21	Erträge aus internen Leistungen	0,00	0	0	0	0	0
22	Aufwendungen für interne Leistungen	0,00	-87.400	-89.870	-92.570	-95.360	-98.230
23	kalkulatorische Kosten	0,00	0	0	0	0	0
<b>24</b>	<b>Veranschlagtes kalkulatorisches Ergebnis (Saldo aus Nummern 21 bis 23)</b>	<b>0,00</b>	<b>-87.400</b>	<b>-89.870</b>	<b>-92.570</b>	<b>-95.360</b>	<b>-98.230</b>
<b>25</b>	<b>Veranschlagter Nettoressourcenbedarf/-überschuss (Summe aus Nummer 20 und 24)</b>	<b>-17.448,23</b>	<b>-122.400</b>	<b>-101.770</b>	<b>-104.470</b>	<b>-107.260</b>	<b>-110.130</b>

Haushaltsplan 2022 der Gemeinde Westerheim



**Teilfinanzhaushalt einschließlich Finanzplanung  
Produktgruppe 5510 Öffentliches Grün Landschaftsbau - [THH 5]**

Gemeinde Westerheim

Nr.	Bezeichnung	Ergebnis 2020	Ansatz 2021	Ansatz 2022	VE	Plan 2023	Plan 2024	Plan 2025
1	Summe der Einzahlungen aus laufender Verwaltungstätigkeit (ohne außerordentliche zahlungswirksame Erträge aus Veräußerung)	1.324,08	0	1.000	0	1.000	1.000	1.000
2	Summe der Auszahlungen aus laufender Verwaltungstätigkeit	-18.824,27	-35.000	-12.900	0	-12.900	-12.900	-12.900
<b>3</b>	<b>Intelligenter Zahlungsmittelüberschuss/-bedarf des Ergebnishaushalts (Saldo aus Nummern 1 und 2)</b>	<b>-17.500,19</b>	<b>-35.000</b>	<b>-11.900</b>	<b>0</b>	<b>-11.900</b>	<b>-11.900</b>	<b>-11.900</b>
4	Einzahlungen aus Investitionszuwendungen	0,00	0	0	0	0	0	0
5	Einzahlungen aus Investitionsbeiträgen und ähnlichen Entgelten für Investitionstätigkeit	0,00	0	0	0	0	0	0
6	Einzahlungen aus der Veräußerung von Sachvermögen	0,00	0	0	0	0	0	0
7	Einzahlungen aus der Veräußerung von Finanzvermögen	0,00	0	0	0	0	0	0
8	Einzahlungen für sonstige Investitionstätigkeit	0,00	0	0	0	0	0	0
<b>9</b>	<b>Einzahlungen aus Investitionstätigkeit (Summe aus Nummern 4 bis 8)</b>	<b>0,00</b>	<b>0</b>	<b>0</b>	<b>0</b>	<b>0</b>	<b>0</b>	<b>0</b>
10	Auszahlungen für den Erwerb von Grundstücken und Gebäuden	-6.033,77	0	0	0	0	0	0
11	Auszahlungen für Baumaßnahmen	-12.398,42	0	-7.000	0	0	0	0
12	Auszahlungen für den Erwerb von beweglichem Sachvermögen	0,00	0	0	0	0	0	0
13	Auszahlungen für den Erwerb von Finanzvermögen	0,00	0	0	0	0	0	0
14	Auszahlungen für Investitionsförderungsmaßnahmen	0,00	0	0	0	0	0	0
15	Auszahlungen für den Erwerb von immateriellen Vermögensgegenständen	0,00	0	0	0	0	0	0
<b>16</b>	<b>Auszahlungen aus Investitionstätigkeit (Summe aus Nummern 10 bis 15)</b>	<b>-18.432,19</b>	<b>0</b>	<b>-7.000</b>	<b>0</b>	<b>0</b>	<b>0</b>	<b>0</b>
<b>17</b>	<b>Intelligenter veranschlagter Finanzierungsmittelüberschuss/-bedarf aus Investitionstätigkeit (Saldo aus Nummern 9 und 16)</b>	<b>-18.432,19</b>	<b>0</b>	<b>-7.000</b>	<b>0</b>	<b>0</b>	<b>0</b>	<b>0</b>
<b>18</b>	<b>Intelligenter veranschlagter Finanzierungsmittel-Saldo aus Nummern 3 und 17)</b>	<b>-35.932,38</b>	<b>-35.000</b>	<b>-18.900</b>	<b>0</b>	<b>-11.900</b>	<b>-11.900</b>	<b>-11.900</b>

Haushaltsplan 2022 der Gemeinde Westerheim



**Einzeldarstellung der Investitionsmaßnahmen  
Produktgruppe 5510 Öffentliches Grün Landschaftsbau - [THH 5]**

Gemeinde Westerheim

**Investition I-5510-001 Spielplätze**

Nr.	Investitionsmaßnahmen Einzahlungs- und Auszahlungsarten	Gesamtang. z. Maßnahme -nachrichtl.-	Bisher finanziert	Ermächtigungs übertragungen aus Vorvorj.	Ergebnis 2020	Ansatz 2021	Ansatz 2022	VE
7	Auszahlungen für den Erwerb von Grundstücken und Gebäuden	0	-6.033,77	0	-6.033,77	0	0	0
8	Auszahlungen für Baumaßnahmen	-7.000	-12.398,42	0	-12.398,42	0	-7.000	0
13	<b>Summe der Auszahlungen aus Investitionstätigkeit (Summe aus Nummern 7 bis 12)</b>	<b>-7.000</b>	<b>-18.432,19</b>	<b>0</b>	<b>-18.432,19</b>	<b>0</b>	<b>-7.000</b>	<b>0</b>
14	<b>Saldo aus Investitionstätigkeit (Saldo aus Nummern 6 und 13)</b>	<b>-7.000</b>	<b>-18.432,19</b>	<b>0</b>	<b>-18.432,19</b>	<b>0</b>	<b>-7.000</b>	<b>0</b>
16	<b>Gesamtkosten der Maßnahme (Summe aus Nummern 13 und 15)</b>	<b>-7.000</b>	<b>-18.432,19</b>	<b>0</b>	<b>-18.432,19</b>	<b>0</b>	<b>-7.000</b>	<b>0</b>

*Erläuterungen:*

2022: Spielturm am Spielplatz Albbad (7.000)

**Investition I-5510-002 Freiflächengestaltung Ortsmitte**

Nr.	Investitionsmaßnahmen Einzahlungs- und Auszahlungsarten	Gesamtang. z. Maßnahme -nachrichtl.-	Bisher finanziert	Ermächtigungs übertragungen aus Vorvorj.	Ergebnis 2020	Ansatz 2021	Ansatz 2022	VE
8	Auszahlungen für Baumaßnahmen	-400.000	0,00	0	0,00	0	0	0
13	<b>Summe der Auszahlungen aus Investitionstätigkeit (Summe aus Nummern 7 bis 12)</b>	<b>-400.000</b>	<b>0,00</b>	<b>0</b>	<b>0,00</b>	<b>0</b>	<b>0</b>	<b>0</b>
14	<b>Saldo aus Investitionstätigkeit (Saldo aus Nummern 6 und 13)</b>	<b>-400.000</b>	<b>0,00</b>	<b>0</b>	<b>0,00</b>	<b>0</b>	<b>0</b>	<b>0</b>
16	<b>Gesamtkosten der Maßnahme (Summe aus Nummern 13 und 15)</b>	<b>-400.000</b>	<b>0,00</b>	<b>0</b>	<b>0,00</b>	<b>0</b>	<b>0</b>	<b>0</b>

## Haushaltsplan 2022 der Gemeinde Westerheim



### Produktbeschreibung Produktgruppe 5530 Friedhofs- und Bestattungswesen - [THH 5]

Gemeinde Westerheim

<b>Produktbereich</b>	55	Natur- und Landschaftspflege, Friedhofswesen
<b>Produktgruppe</b>	5530	Friedhofs- und Bestattungswesen - [THH 5]

<b>Kurzbeschreibung</b>	Friedhofs- und Bestattungsleistungen; Unterhaltung und Bewirtschaftung des Friedhofs und dessen baulichen Anlagen; Pflege der öffentlichen Bereiche
-------------------------	---

Haushaltsplan 2022 der Gemeinde Westerheim



**Teilergebnishaushalt einschließlich Finanzplanung  
Produktgruppe 5530 Friedhofs- und Bestattungswesen - [THH 5]**

Gemeinde Westerheim

Nr.	Bezeichnung	Ergebnis 2020	Ansatz 2021	Ansatz 2022	Plan 2023	Plan 2024	Plan 2025
1	Steuern und ähnliche Abgaben	0,00	0	0	0	0	0
2	Zuweisungen und Zuwendungen, Umlagen	0,00	0	0	0	0	0
3	Aufgelöste Investitionszuwendungen und -beiträge	0,00	450	450	450	450	450
4	Sonstige Transfererträge	0,00	0	0	0	0	0
5	Entgelte für öffentliche Leistungen oder Einrichtungen	46.027,65	40.000	50.000	50.000	50.000	50.000
6	Sonstige privatrechtliche Leistungsentgelte	970,00	1.500	1.500	1.500	1.500	1.500
7	Kostenerstattungen und Kostenumlagen	719,60	700	700	700	700	700
8	Zinsen und ähnliche Erträge	0,00	0	0	0	0	0
9	Aktivierete Eigenleistungen und Bestandveränderungen	0,00	0	0	0	0	0
10	Sonstige ordentliche Erträge	0,00	0	0	0	0	0
<b>11</b>	<b>Anteilige ordentliche Erträge (Summe aus Nummern 1 bis 10)</b>	<b>47.717,25</b>	<b>42.650</b>	<b>52.650</b>	<b>52.650</b>	<b>52.650</b>	<b>52.650</b>
12	Personalaufwendungen	-1.158,33	-3.200	-4.700	-4.800	-4.800	-4.900
13	Versorgungsaufwendungen	0,00	0	0	0	0	0
14	Aufwendungen für Sach- und Dienstleistungen	-24.483,48	-20.200	-24.900	-24.900	-24.900	-24.900
15	Abschreibungen	0,00	-14.030	-14.030	-14.030	-14.030	-14.030
16	Zinsen und ähnliche Aufwendungen	0,00	0	0	0	0	0
17	Transferaufwendungen	0,00	0	0	0	0	0
18	Sonstige ordentliche Aufwendungen	-5.846,11	-2.000	-800	-800	-800	-800
<b>19</b>	<b>Anteilige ordentliche Aufwendungen (Summe aus Nummern 12 bis 18)</b>	<b>-31.487,92</b>	<b>-39.430</b>	<b>-44.430</b>	<b>-44.530</b>	<b>-44.530</b>	<b>-44.630</b>
<b>20</b>	<b>Anteiliges veranschlagtes ordentliches Ergebnis (Summe aus Nummern 11 und 19)</b>	<b>16.229,33</b>	<b>3.220</b>	<b>8.220</b>	<b>8.120</b>	<b>8.120</b>	<b>8.020</b>
21	Erträge aus internen Leistungen	0,00	0	0	0	0	0
22	Aufwendungen für interne Leistungen	0,00	-43.640	-44.910	-46.270	-47.660	-49.100
23	kalkulatorische Kosten	0,00	-5.300	-5.300	-5.300	-5.300	-5.300
<b>24</b>	<b>Veranschlagtes kalkulatorisches Ergebnis (Saldo aus Nummern 21 bis 23)</b>	<b>0,00</b>	<b>-48.940</b>	<b>-50.210</b>	<b>-51.570</b>	<b>-52.960</b>	<b>-54.400</b>
<b>25</b>	<b>Veranschlagter Nettoressourcenbedarf/-überschuss (Summe aus Nummer 20 und 24)</b>	<b>16.229,33</b>	<b>-45.720</b>	<b>-41.990</b>	<b>-43.450</b>	<b>-44.840</b>	<b>-46.380</b>

Haushaltsplan 2022 der Gemeinde Westerheim



**Teilfinanzhaushalt einschließlich Finanzplanung  
Produktgruppe 5530 Friedhofs- und Bestattungswesen - [THH 5]**

Gemeinde Westerheim

Nr.	Bezeichnung	Ergebnis 2020	Ansatz 2021	Ansatz 2022	VE	Plan 2023	Plan 2024	Plan 2025
1	Summe der Einzahlungen aus laufender Verwaltungstätigkeit (ohne außerordentliche zahlungswirksame Erträge aus Vermögensveräußerung)	42.893,16	42.200	52.200	0	52.200	52.200	52.200
2	Summe der Auszahlungen aus laufender Verwaltungstätigkeit	-31.371,32	-25.400	-30.400	0	-30.500	-30.500	-30.600
<b>3</b>	<b>Intelligenter Zahlungsmittelüberschuss/-bedarf des Ergebnishaushalts (Saldo aus Nummern 1 und 2)</b>	<b>11.521,84</b>	<b>16.800</b>	<b>21.800</b>	<b>0</b>	<b>21.700</b>	<b>21.700</b>	<b>21.600</b>
4	Einzahlungen aus Investitionszuwendungen	0,00	0	0	0	0	0	0
5	Einzahlungen aus Investitionsbeiträgen und ähnlichen Entgelten für Investitionstätigkeit	0,00	0	0	0	0	0	0
6	Einzahlungen aus der Veräußerung von Sachvermögen	0,00	0	0	0	0	0	0
7	Einzahlungen aus der Veräußerung von Finanzvermögen	0,00	0	0	0	0	0	0
8	Einzahlungen für sonstige Investitionstätigkeit	0,00	0	0	0	0	0	0
<b>9</b>	<b>Einzahlungen aus Investitionstätigkeit (Summe aus Nummern 4 bis 8)</b>	<b>0,00</b>	<b>0</b>	<b>0</b>	<b>0</b>	<b>0</b>	<b>0</b>	<b>0</b>
10	Auszahlungen für den Erwerb von Grundstücken und Gebäuden	0,00	0	0	0	0	0	0
11	Auszahlungen für Baumaßnahmen	-9.703,40	-50.000	-50.000	0	-500.000	-1.000.000	-90.000
12	Auszahlungen für den Erwerb von beweglichem Sachvermögen	0,00	0	0	0	0	0	0
13	Auszahlungen für den Erwerb von Finanzvermögen	0,00	0	0	0	0	0	0
14	Auszahlungen für Investitionsförderungsmaßnahmen	0,00	0	0	0	0	0	0
15	Auszahlungen für den Erwerb von immateriellen Vermögensgegenständen	0,00	0	0	0	0	0	0
<b>16</b>	<b>Auszahlungen aus Investitionstätigkeit (Summe aus Nummern 10 bis 15)</b>	<b>-9.703,40</b>	<b>-50.000</b>	<b>-50.000</b>	<b>0</b>	<b>-500.000</b>	<b>-1.000.000</b>	<b>-90.000</b>
<b>17</b>	<b>Intelligenter veranschlagter Finanzierungsmittelüberschuss/-bedarf aus Investitionstätigkeit (Saldo aus Nummern 9 und 16)</b>	<b>-9.703,40</b>	<b>-50.000</b>	<b>-50.000</b>	<b>0</b>	<b>-500.000</b>	<b>-1.000.000</b>	<b>-90.000</b>
<b>18</b>	<b>Intelligenter veranschlagter Finanzierungsmittel-Saldo aus Nummern 3 und 17)</b>	<b>1.818,44</b>	<b>-33.200</b>	<b>-28.200</b>	<b>0</b>	<b>-478.300</b>	<b>-978.300</b>	<b>-68.400</b>



Haushaltsplan 2022 der Gemeinde Westerheim



**Einzeldarstellung der Investitionsmaßnahmen  
Produktgruppe 5530 Friedhofs- und Bestattungswesen - [THH 5]**

Gemeinde Westerheim

**Investition I-5530-002 Aussegnungshalle**

Nr.	Investitionsmaßnahmen Einzahlungs- und Auszahlungsarten	Gesamtang. z. Maßnahme -nachrichtl.-	Bisher finanziert	Ermächtigungs übertragungen aus Vorvorj.	Ergebnis 2020	Ansatz 2021	Ansatz 2022	VE
8	Auszahlungen für Baumaßnahmen	-1.600.000	0,00	0	0,00	-50.000	-50.000	0
13	<b>Summe der Auszahlungen aus Investitionstätigkeit (Summe aus Nummern 7 bis 12)</b>	<b>-1.600.000</b>	<b>0,00</b>	<b>0</b>	<b>0,00</b>	<b>-50.000</b>	<b>-50.000</b>	<b>0</b>
14	<b>Saldo aus Investitionstätigkeit (Saldo aus Nummern 6 und 13)</b>	<b>-1.600.000</b>	<b>0,00</b>	<b>0</b>	<b>0,00</b>	<b>-50.000</b>	<b>-50.000</b>	<b>0</b>
16	<b>Gesamtkosten der Maßnahme (Summe aus Nummern 13 und 15)</b>	<b>-1.600.000</b>	<b>0,00</b>	<b>0</b>	<b>0,00</b>	<b>-50.000</b>	<b>-50.000</b>	<b>0</b>

*Erläuterungen:*

2022: Planungsansatz


**Investition I-5530-003 Urnenstele/-wand**

Nr.	Investitionsmaßnahmen Einzahlungs- und Auszahlungsarten	Gesamtang. z. Maßnahme -nachrichtl.-	Bisher finanziert	Ermächtigungs übertragungen aus Vorvorj.	Ergebnis 2020	Ansatz 2021	Ansatz 2022	VE
8	Auszahlungen für Baumaßnahmen	-40.000	0,00	0	0,00	0	0	0
13	<b>Summe der Auszahlungen aus Investitionstätigkeit (Summe aus Nummern 7 bis 12)</b>	<b>-40.000</b>	<b>0,00</b>	<b>0</b>	<b>0,00</b>	<b>0</b>	<b>0</b>	<b>0</b>
14	<b>Saldo aus Investitionstätigkeit (Saldo aus Nummern 6 und 13)</b>	<b>-40.000</b>	<b>0,00</b>	<b>0</b>	<b>0,00</b>	<b>0</b>	<b>0</b>	<b>0</b>
16	<b>Gesamtkosten der Maßnahme (Summe aus Nummern 13 und 15)</b>	<b>-40.000</b>	<b>0,00</b>	<b>0</b>	<b>0,00</b>	<b>0</b>	<b>0</b>	<b>0</b>

**Investition I-5530-004 Herstellung Grabzwischenwege**

Nr.	Investitionsmaßnahmen Einzahlungs- und Auszahlungsarten	Gesamtang. z. Maßnahme -nachrichtl.-	Bisher finanziert	Ermächtigungs übertragungen aus Vorvorj.	Ergebnis 2020	Ansatz 2021	Ansatz 2022	VE
8	Auszahlungen für Baumaßnahmen	-50.000	0,00	0	0,00	0	0	0
13	<b>Summe der Auszahlungen aus Investitionstätigkeit (Summe aus Nummern 7 bis 12)</b>	<b>-50.000</b>	<b>0,00</b>	<b>0</b>	<b>0,00</b>	<b>0</b>	<b>0</b>	<b>0</b>
14	<b>Saldo aus Investitionstätigkeit (Saldo aus Nummern 6 und 13)</b>	<b>-50.000</b>	<b>0,00</b>	<b>0</b>	<b>0,00</b>	<b>0</b>	<b>0</b>	<b>0</b>
16	<b>Gesamtkosten der Maßnahme (Summe aus Nummern 13 und 15)</b>	<b>-50.000</b>	<b>0,00</b>	<b>0</b>	<b>0,00</b>	<b>0</b>	<b>0</b>	<b>0</b>

## Haushaltsplan 2022 der Gemeinde Westerheim

 <b>Produktbeschreibung</b> <b>Produktgruppe 5550 Forstwirtschaft - [THH 5]</b> Gemeinde Westerheim		
<b>Produktbereich</b>	55	Natur- und Landschaftspflege, Friedhofswesen
<b>Produktgruppe</b>	5550	Forstwirtschaft - [THH 5]
<b>Kurzbeschreibung</b>	Pflege und Bewirtschaftung des Waldes unter Berücksichtigung gesetzlicher Vorgaben und der Ziele des Waldeigentümers; Wahrnehmung öffentlich-rechtlicher Aufgaben als Träger öffentlicher Belange; Pflege und Bewirtschaftung des gemeindeeigenen Waldes zur Produktion von Holz und anderer Waldprodukte; Maßnahmen zur Erhaltung und Förderung der natürlichen Abläufe sowie der natürlichen Struktur- und Artenvielfalt im Ökosystem "Wald"	

## Haushaltsplan 2022 der Gemeinde Westerheim



### Teilergebnishaushalt einschließlich Finanzplanung Produktgruppe 5550 Forstwirtschaft - [THH 5]

Gemeinde Westerheim

Nr.	Bezeichnung	Ergebnis 2020	Ansatz 2021	Ansatz 2022	Plan 2023	Plan 2024	Plan 2025
1	Steuern und ähnliche Abgaben	0,00	0	0	0	0	0
2	Zuweisungen und Zuwendungen, Umlagen	3.576,00	3.500	3.500	3.500	3.500	3.500
3	Aufgelöste Investitionszuwendungen und -beiträge	0,00	0	0	0	0	0
4	Sonstige Transfererträge	0,00	0	0	0	0	0
5	Entgelte für öffentliche Leistungen oder Einrichtungen	0,00	0	0	0	0	0
6	Sonstige privatrechtliche Leistungsentgelte	14.187,62	31.500	52.300	48.800	48.800	48.800
7	Kostenerstattungen und Kostenumlagen	0,00	0	0	0	0	0
8	Zinsen und ähnliche Erträge	0,00	0	0	0	0	0
9	Aktivierete Eigenleistungen und Bestandveränderungen	0,00	0	0	0	0	0
10	Sonstige ordentliche Erträge	0,00	0	0	0	0	0
<b>11</b>	<b>Anteilige ordentliche Erträge (Summe aus Nummern 1 bis 10)</b>	<b>17.763,62</b>	<b>35.000</b>	<b>55.800</b>	<b>52.300</b>	<b>52.300</b>	<b>52.300</b>
12	Personalaufwendungen	0,00	0	0	0	0	0
13	Versorgungsaufwendungen	0,00	0	0	0	0	0
14	Aufwendungen für Sach- und Dienstleistungen	-9.652,96	-23.175	-30.070	-30.070	-30.070	-30.070
15	Abschreibungen	0,00	0	0	0	0	0
16	Zinsen und ähnliche Aufwendungen	0,00	0	0	0	0	0
17	Transferaufwendungen	0,00	0	0	0	0	0
18	Sonstige ordentliche Aufwendungen	-11.035,14	-16.350	-13.215	-13.215	-13.215	-13.215
<b>19</b>	<b>Anteilige ordentliche Aufwendungen (Summe aus Nummern 12 bis 18)</b>	<b>-20.688,10</b>	<b>-39.525</b>	<b>-43.285</b>	<b>-43.285</b>	<b>-43.285</b>	<b>-43.285</b>
<b>20</b>	<b>Anteiliges veranschlagtes ordentliches Ergebnis (Summe aus Nummern 11 und 19)</b>	<b>-2.924,48</b>	<b>-4.525</b>	<b>12.515</b>	<b>9.015</b>	<b>9.015</b>	<b>9.015</b>
21	Erträge aus internen Leistungen	0,00	0	0	0	0	0
22	Aufwendungen für interne Leistungen	0,00	-7.450	-7.640	-7.870	-8.110	-8.360
23	kalkulatorische Kosten	0,00	0	0	0	0	0
<b>24</b>	<b>Veranschlagtes kalkulatorisches Ergebnis (Saldo aus Nummern 21 bis 23)</b>	<b>0,00</b>	<b>-7.450</b>	<b>-7.640</b>	<b>-7.870</b>	<b>-8.110</b>	<b>-8.360</b>
<b>25</b>	<b>Veranschlagter Nettoressourcenbedarf/-überschuss (Summe aus Nummer 20 und 24)</b>	<b>-2.924,48</b>	<b>-11.975</b>	<b>4.875</b>	<b>1.145</b>	<b>905</b>	<b>655</b>

Haushaltsplan 2022 der Gemeinde Westerheim



**Teilfinanzhaushalt einschließlich Finanzplanung  
Produktgruppe 5550 Forstwirtschaft - [THH 5]**

Gemeinde Westerheim

Nr.	Bezeichnung	Ergebnis 2020	Ansatz 2021	Ansatz 2022	VE	Plan 2023	Plan 2024	Plan 2025
1	Summe der Einzahlungen aus laufender Verwaltungstätigkeit (ohne außerordentliche zahlungswirksame Erträge aus Vermögensveräußerung)	16.110,79	35.000	55.800	0	52.300	52.300	52.300
2	Summe der Auszahlungen aus laufender Verwaltungstätigkeit	-28.488,64	-39.525	-43.285	0	-43.285	-43.285	-43.285
<b>3</b>	<b>Intelligenter Zahlungsmittelüberschuss/-bedarf des Ergebnishaushalts (Saldo aus Nummern 1 und 2)</b>	<b>-12.377,85</b>	<b>-4.525</b>	<b>12.515</b>	<b>0</b>	<b>9.015</b>	<b>9.015</b>	<b>9.015</b>
4	Einzahlungen aus Investitionszuwendungen	0,00	0	0	0	0	0	0
5	Einzahlungen aus Investitionsbeiträgen und ähnlichen Entgelten für Investitionstätigkeit	0,00	0	0	0	0	0	0
6	Einzahlungen aus der Veräußerung von Sachvermögen	0,00	0	0	0	0	0	0
7	Einzahlungen aus der Veräußerung von Finanzvermögen	0,00	0	0	0	0	0	0
8	Einzahlungen für sonstige Investitionstätigkeit	0,00	0	0	0	0	0	0
<b>9</b>	<b>Einzahlungen aus Investitionstätigkeit (Summe aus Nummern 4 bis 8)</b>	<b>0,00</b>	<b>0</b>	<b>0</b>	<b>0</b>	<b>0</b>	<b>0</b>	<b>0</b>
10	Auszahlungen für den Erwerb von Grundstücken und Gebäuden	0,00	0	0	0	0	0	0
11	Auszahlungen für Baumaßnahmen	0,00	0	0	0	0	0	0
12	Auszahlungen für den Erwerb von beweglichem Sachvermögen	0,00	0	0	0	0	0	0
13	Auszahlungen für den Erwerb von Finanzvermögen	0,00	0	0	0	0	0	0
14	Auszahlungen für Investitionsförderungsmaßnahmen	0,00	0	0	0	0	0	0
15	Auszahlungen für den Erwerb von immateriellen Vermögensgegenständen	0,00	0	0	0	0	0	0
<b>16</b>	<b>Auszahlungen aus Investitionstätigkeit (Summe aus Nummern 10 bis 15)</b>	<b>0,00</b>	<b>0</b>	<b>0</b>	<b>0</b>	<b>0</b>	<b>0</b>	<b>0</b>
<b>17</b>	<b>Intelligenter veranschlagter Finanzierungsmittelüberschuss/-bedarf aus Investitionstätigkeit (Saldo aus Nummern 9 und 16)</b>	<b>0,00</b>	<b>0</b>	<b>0</b>	<b>0</b>	<b>0</b>	<b>0</b>	<b>0</b>
<b>18</b>	<b>Intelligenter veranschlagter Finanzierungsmittel-Saldo aus Nummern 3 und 17)</b>	<b>-12.377,85</b>	<b>-4.525</b>	<b>12.515</b>	<b>0</b>	<b>9.015</b>	<b>9.015</b>	<b>9.015</b>

## Haushaltsplan 2022 der Gemeinde Westerheim



### Teilergebnishaushalt einschließlich Finanzplanung Teilhaushalt 6 Wirtschaft und Tourismus

Gemeinde Westerheim

Nr.	Bezeichnung	Ergebnis 2020	Ansatz 2021	Ansatz 2022	Plan 2023	Plan 2024	Plan 2025
1	Steuern und ähnliche Abgaben	0,00	0	0	0	0	0
2	Zuweisungen und Zuwendungen, Umlagen	99.604,64	22.000	22.000	22.000	22.000	22.000
3	Aufgelöste Investitionszuwendungen und -beiträge	0,00	1.200	1.200	1.200	1.200	1.200
4	Sonstige Transfererträge	0,00	0	0	0	0	0
5	Entgelte für öffentliche Leistungen oder Einrichtungen	23.241,28	30.800	25.300	25.300	25.300	25.300
6	Sonstige privatrechtliche Leistungsentgelte	1.949,22	3.200	1.700	2.200	2.200	2.200
7	Kostenerstattungen und Kostenumlagen	0,00	88.000	88.000	88.000	88.000	88.000
8	Zinsen und ähnliche Erträge	0,00	0	0	0	0	0
9	Aktivierete Eigenleistungen und Bestandveränderungen	0,00	0	0	0	0	0
10	Sonstige ordentliche Erträge	0,00	0	0	0	0	0
<b>11</b>	<b>Anteilige ordentliche Erträge (Summe aus Nummern 1 bis 10)</b>	<b>124.795,14</b>	<b>145.200</b>	<b>138.200</b>	<b>138.700</b>	<b>138.700</b>	<b>138.700</b>
12	Personalaufwendungen	-1.227,02	-10.500	-1.600	-1.600	-1.600	-1.600
13	Versorgungsaufwendungen	0,00	0	0	0	0	0
14	Aufwendungen für Sach- und Dienstleistungen	-47.927,54	-81.700	-39.550	-69.550	-69.550	-69.550
15	Abschreibungen	0,00	-4.250	-4.200	-4.200	-4.200	-4.000
16	Zinsen und ähnliche Aufwendungen	0,00	0	0	0	0	0
17	Transferaufwendungen	0,00	-7.000	-7.000	-7.000	-7.000	-7.000
18	Sonstige ordentliche Aufwendungen	-8.053,17	-5.900	-8.350	-8.350	-8.350	-8.350
<b>19</b>	<b>Anteilige ordentliche Aufwendungen (Summe aus Nummern 12 bis 18)</b>	<b>-57.207,73</b>	<b>-109.350</b>	<b>-60.700</b>	<b>-90.700</b>	<b>-90.700</b>	<b>-90.500</b>
<b>20</b>	<b>Anteiliges veranschlagtes ordentliches Ergebnis (Summe aus Nummern 11 und 19)</b>	<b>67.587,41</b>	<b>35.850</b>	<b>77.500</b>	<b>48.000</b>	<b>48.000</b>	<b>48.200</b>
21	Erträge aus internen Leistungen	0,00	0	0	0	0	0
22	Aufwendungen für interne Leistungen	0,00	-34.030	-35.180	-36.270	-37.400	-38.580
23	kalkulatorische Kosten	0,00	-2.000	-2.020	-2.015	-2.005	-2.000
<b>24</b>	<b>Veranschlagtes kalkulatorisches Ergebnis (Saldo aus Nummern 21 bis 23)</b>	<b>0,00</b>	<b>-36.030</b>	<b>-37.200</b>	<b>-38.285</b>	<b>-39.405</b>	<b>-40.580</b>
<b>25</b>	<b>Veranschlagter Nettoressourcenbedarf/-überschuss (Summe aus Nummer 20 und 24)</b>	<b>67.587,41</b>	<b>-180</b>	<b>40.300</b>	<b>9.715</b>	<b>8.595</b>	<b>7.620</b>

## Haushaltsplan 2022 der Gemeinde Westerheim



### Teilfinanzhaushalt einschließlich Finanzplanung Teilhaushalt 6 Wirtschaft und Tourismus

Gemeinde Westerheim

Nr.	Bezeichnung	Ergebnis 2020	Ansatz 2021	Ansatz 2022	VE	Plan 2023	Plan 2024	Plan 2025
1	Summe der Einzahlungen aus laufender Verwaltungstätigkeit (ohne außerordentliche zahlungswirksame Erträge aus Vermögensveräußerung)	28.294,15	144.000	137.000	0	137.500	137.500	137.500
2	Summe der Auszahlungen aus laufender Verwaltungstätigkeit	-47.721,01	-105.100	-56.500	0	-86.500	-86.500	-86.500
<b>3</b>	<b>Intelligenter Zahlungsmittelüberschuss/-bedarf des Ergebnishaushalts (Saldo aus Nummern 1 und 2)</b>	<b>-19.426,86</b>	<b>38.900</b>	<b>80.500</b>	<b>0</b>	<b>51.000</b>	<b>51.000</b>	<b>51.000</b>
4	Einzahlungen aus Investitionszuwendungen	0,00	0	0	0	0	0	0
5	Einzahlungen aus Investitionsbeiträgen und ähnlichen Entgelten für Investitionstätigkeit	0,00	0	0	0	0	0	0
6	Einzahlungen aus der Veräußerung von Sachvermögen	0,00	0	0	0	0	0	0
7	Einzahlungen aus der Veräußerung von Finanzvermögen	0,00	0	0	0	0	0	0
8	Einzahlungen für sonstige Investitionstätigkeit	0,00	0	0	0	0	0	0
<b>9</b>	<b>Einzahlungen aus Investitionstätigkeit (Summe aus Nummern 4 bis 8)</b>	<b>0,00</b>	<b>0</b>	<b>0</b>	<b>0</b>	<b>0</b>	<b>0</b>	<b>0</b>
10	Auszahlungen für den Erwerb von Grundstücken und Gebäuden	-339,41	0	0	0	0	0	0
11	Auszahlungen für Baumaßnahmen	-8.943,83	0	0	0	-7.000	0	0
12	Auszahlungen für den Erwerb von beweglichem Sachvermögen	-267,75	-10.000	0	0	0	0	0
13	Auszahlungen für den Erwerb von Finanzvermögen	0,00	0	0	0	0	0	0
14	Auszahlungen für Investitionsförderungsmaßnahmen	0,00	0	0	0	0	0	0
15	Auszahlungen für den Erwerb von immateriellen Vermögensgegenständen	0,00	0	0	0	0	0	0
<b>16</b>	<b>Auszahlungen aus Investitionstätigkeit (Summe aus Nummern 10 bis 15)</b>	<b>-9.550,99</b>	<b>-10.000</b>	<b>0</b>	<b>0</b>	<b>-7.000</b>	<b>0</b>	<b>0</b>
<b>17</b>	<b>Intelligenter veranschlagter Finanzierungsmittelüberschuss/-bedarf aus Investitionstätigkeit (Saldo aus Numern 9 und 16)</b>	<b>-9.550,99</b>	<b>-10.000</b>	<b>0</b>	<b>0</b>	<b>-7.000</b>	<b>0</b>	<b>0</b>
<b>18</b>	<b>Intelligenter veranschlagter Finanzierungsmittel-(Saldo aus Nummern 3 und 17)</b>	<b>-28.977,85</b>	<b>28.900</b>	<b>80.500</b>	<b>0</b>	<b>44.000</b>	<b>51.000</b>	<b>51.000</b>

## Haushaltsplan 2022 der Gemeinde Westerheim



### Teilergebnishaushalt einschließlich Finanzplanung Produktbereich 57 Wirtschaft und Tourismus

Gemeinde Westerheim

Nr.	Bezeichnung	Ergebnis 2020	Ansatz 2021	Ansatz 2022	Plan 2023	Plan 2024	Plan 2025
1	Steuern und ähnliche Abgaben	0,00	0	0	0	0	0
2	Zuweisungen und Zuwendungen, Umlagen	99.604,64	22.000	22.000	22.000	22.000	22.000
3	Aufgelöste Investitionszuwendungen und -beiträge	0,00	1.200	1.200	1.200	1.200	1.200
4	Sonstige Transfererträge	0,00	0	0	0	0	0
5	Entgelte für öffentliche Leistungen oder Einrichtungen	23.241,28	30.800	25.300	25.300	25.300	25.300
6	Sonstige privatrechtliche Leistungsentgelte	1.949,22	3.200	1.700	2.200	2.200	2.200
7	Kostenerstattungen und Kostenumlagen	0,00	88.000	88.000	88.000	88.000	88.000
8	Zinsen und ähnliche Erträge	0,00	0	0	0	0	0
9	Aktivierete Eigenleistungen und Bestandveränderungen	0,00	0	0	0	0	0
10	Sonstige ordentliche Erträge	0,00	0	0	0	0	0
<b>11</b>	<b>Anteilige ordentliche Erträge (Summe aus Nummern 1 bis 10)</b>	<b>124.795,14</b>	<b>145.200</b>	<b>138.200</b>	<b>138.700</b>	<b>138.700</b>	<b>138.700</b>
12	Personalaufwendungen	-1.227,02	-10.500	-1.600	-1.600	-1.600	-1.600
13	Versorgungsaufwendungen	0,00	0	0	0	0	0
14	Aufwendungen für Sach- und Dienstleistungen	-47.927,54	-81.700	-39.550	-69.550	-69.550	-69.550
15	Abschreibungen	0,00	-4.250	-4.200	-4.200	-4.200	-4.000
16	Zinsen und ähnliche Aufwendungen	0,00	0	0	0	0	0
17	Transferaufwendungen	0,00	-7.000	-7.000	-7.000	-7.000	-7.000
18	Sonstige ordentliche Aufwendungen	-8.053,17	-5.900	-8.350	-8.350	-8.350	-8.350
<b>19</b>	<b>Anteilige ordentliche Aufwendungen (Summe aus Nummern 12 bis 18)</b>	<b>-57.207,73</b>	<b>-109.350</b>	<b>-60.700</b>	<b>-90.700</b>	<b>-90.700</b>	<b>-90.500</b>
<b>20</b>	<b>Anteiliges veranschlagtes ordentliches Ergebnis (Summe aus Nummern 11 und 19)</b>	<b>67.587,41</b>	<b>35.850</b>	<b>77.500</b>	<b>48.000</b>	<b>48.000</b>	<b>48.200</b>
21	Erträge aus internen Leistungen	0,00	0	0	0	0	0
22	Aufwendungen für interne Leistungen	0,00	-34.030	-35.180	-36.270	-37.400	-38.580
23	kalkulatorische Kosten	0,00	-2.000	-2.020	-2.015	-2.005	-2.000
<b>24</b>	<b>Veranschlagtes kalkulatorisches Ergebnis (Saldo aus Nummern 21 bis 23)</b>	<b>0,00</b>	<b>-36.030</b>	<b>-37.200</b>	<b>-38.285</b>	<b>-39.405</b>	<b>-40.580</b>
<b>25</b>	<b>Veranschlagter Nettoressourcenbedarf/-überschuss (Summe aus Nummer 20 und 24)</b>	<b>67.587,41</b>	<b>-180</b>	<b>40.300</b>	<b>9.715</b>	<b>8.595</b>	<b>7.620</b>

## Haushaltsplan 2022 der Gemeinde Westerheim




### Teilfinanzhaushalt einschließlich Finanzplanung Produktbereich 57 Wirtschaft und Tourismus

Gemeinde Westerheim

Nr.	Bezeichnung	Ergebnis 2020	Ansatz 2021	Ansatz 2022	VE	Plan 2023	Plan 2024	Plan 2025
1	Summe der Einzahlungen aus laufender Verwaltungstätigkeit (ohne außerordentliche zahlungswirksame Erträge aus Vermögensveräußerung)	28.294,15	144.000	137.000	0	137.500	137.500	137.500
2	Summe der Auszahlungen aus laufender Verwaltungstätigkeit	-47.721,01	-105.100	-56.500	0	-86.500	-86.500	-86.500
<b>3</b>	<b>Intelligenter Zahlungsmittelüberschuss/-bedarf des Ergebnishaushalts (Saldo aus Nummern 1 und 2)</b>	<b>-19.426,86</b>	<b>38.900</b>	<b>80.500</b>	<b>0</b>	<b>51.000</b>	<b>51.000</b>	<b>51.000</b>
4	Einzahlungen aus Investitionszuwendungen	0,00	0	0	0	0	0	0
5	Einzahlungen aus Investitionsbeiträgen und ähnlichen Entgelten für Investitionstätigkeit	0,00	0	0	0	0	0	0
6	Einzahlungen aus der Veräußerung von Sachvermögen	0,00	0	0	0	0	0	0
7	Einzahlungen aus der Veräußerung von Finanzvermögen	0,00	0	0	0	0	0	0
8	Einzahlungen für sonstige Investitionstätigkeit	0,00	0	0	0	0	0	0
<b>9</b>	<b>Einzahlungen aus Investitionstätigkeit (Summe aus Nummern 4 bis 8)</b>	<b>0,00</b>	<b>0</b>	<b>0</b>	<b>0</b>	<b>0</b>	<b>0</b>	<b>0</b>
10	Auszahlungen für den Erwerb von Grundstücken und Gebäuden	-339,41	0	0	0	0	0	0
11	Auszahlungen für Baumaßnahmen	-8.943,83	0	0	0	-7.000	0	0
12	Auszahlungen für den Erwerb von beweglichem Sachvermögen	-267,75	-10.000	0	0	0	0	0
13	Auszahlungen für den Erwerb von Finanzvermögen	0,00	0	0	0	0	0	0
14	Auszahlungen für Investitionsförderungsmaßnahmen	0,00	0	0	0	0	0	0
15	Auszahlungen für den Erwerb von immateriellen Vermögensgegenständen	0,00	0	0	0	0	0	0
<b>16</b>	<b>Auszahlungen aus Investitionstätigkeit (Summe aus Nummern 10 bis 15)</b>	<b>-9.550,99</b>	<b>-10.000</b>	<b>0</b>	<b>0</b>	<b>-7.000</b>	<b>0</b>	<b>0</b>
<b>17</b>	<b>Intelligenter veranschlagter Finanzierungsmittelüberschuss/-bedarf aus Investitionstätigkeit (Saldo aus Nummern 9 und 16)</b>	<b>-9.550,99</b>	<b>-10.000</b>	<b>0</b>	<b>0</b>	<b>-7.000</b>	<b>0</b>	<b>0</b>
<b>18</b>	<b>Intelligenter veranschlagter Finanzierungsmittel-Saldo aus Nummern 3 und 17)</b>	<b>-28.977,85</b>	<b>28.900</b>	<b>80.500</b>	<b>0</b>	<b>44.000</b>	<b>51.000</b>	<b>51.000</b>



## Haushaltsplan 2022 der Gemeinde Westerheim

	<b>Produktbeschreibung</b> <b>Produktgruppe 5710 Wirtschaftsförderung - [THH 6]</b> Gemeinde Westerheim	
<b>Produktbereich</b>	57	Wirtschaft und Tourismus
<b>Produktgruppe</b>	5710	Wirtschaftsförderung - [THH 6]
<b>Kurzbeschreibung</b>	Dieser Produktbereich umfasst die Umlagen des Industrie- und Gewerbegebiets Laichinger Alb	

## Haushaltsplan 2022 der Gemeinde Westerheim



### Teilergebnishaushalt einschließlich Finanzplanung Produktgruppe 5710 Wirtschaftsförderung - [THH 6]

Gemeinde Westerheim

Nr.	Bezeichnung	Ergebnis 2020	Ansatz 2021	Ansatz 2022	Plan 2023	Plan 2024	Plan 2025
1	Steuern und ähnliche Abgaben	0,00	0	0	0	0	0
2	Zuweisungen und Zuwendungen, Umlagen	77.219,89	0	0	0	0	0
3	Aufgelöste Investitionszuwendungen und -beiträge	0,00	0	0	0	0	0
4	Sonstige Transfererträge	0,00	0	0	0	0	0
5	Entgelte für öffentliche Leistungen oder Einrichtungen	0,00	0	0	0	0	0
6	Sonstige privatrechtliche Leistungsentgelte	0,00	0	0	0	0	0
7	Kostenerstattungen und Kostenumlagen	0,00	88.000	88.000	88.000	88.000	88.000
8	Zinsen und ähnliche Erträge	0,00	0	0	0	0	0
9	Aktiviere Eigenleistungen und Bestandveränderungen	0,00	0	0	0	0	0
10	Sonstige ordentliche Erträge	0,00	0	0	0	0	0
<b>11</b>	<b>Anteilige ordentliche Erträge (Summe aus Nummern 1 bis 10)</b>	<b>77.219,89</b>	<b>88.000</b>	<b>88.000</b>	<b>88.000</b>	<b>88.000</b>	<b>88.000</b>
12	Personalaufwendungen	0,00	0	0	0	0	0
13	Versorgungsaufwendungen	0,00	0	0	0	0	0
14	Aufwendungen für Sach- und Dienstleistungen	0,00	0	0	0	0	0
15	Abschreibungen	0,00	0	0	0	0	0
16	Zinsen und ähnliche Aufwendungen	0,00	0	0	0	0	0
17	Transferaufwendungen	0,00	-7.000	-7.000	-7.000	-7.000	-7.000
18	Sonstige ordentliche Aufwendungen	0,00	0	0	0	0	0
<b>19</b>	<b>Anteilige ordentliche Aufwendungen (Summe aus Nummern 12 bis 18)</b>	<b>0,00</b>	<b>-7.000</b>	<b>-7.000</b>	<b>-7.000</b>	<b>-7.000</b>	<b>-7.000</b>
<b>20</b>	<b>Anteiliges veranschlagtes ordentliches Ergebnis (Summe aus Nummern 11 und 19)</b>	<b>77.219,89</b>	<b>81.000</b>	<b>81.000</b>	<b>81.000</b>	<b>81.000</b>	<b>81.000</b>
21	Erträge aus internen Leistungen	0,00	0	0	0	0	0
22	Aufwendungen für interne Leistungen	0,00	0	0	0	0	0
23	kalkulatorische Kosten	0,00	0	0	0	0	0
<b>24</b>	<b>Veranschlagtes kalkulatorisches Ergebnis (Saldo aus Nummern 21 bis 23)</b>	<b>0,00</b>	<b>0</b>	<b>0</b>	<b>0</b>	<b>0</b>	<b>0</b>
<b>25</b>	<b>Veranschlagter Nettoressourcenbedarf/-überschuss (Summe aus Nummer 20 und 24)</b>	<b>77.219,89</b>	<b>81.000</b>	<b>81.000</b>	<b>81.000</b>	<b>81.000</b>	<b>81.000</b>

Haushaltsplan 2022 der Gemeinde Westerheim



**Teilfinanzhaushalt einschließlich Finanzplanung  
Produktgruppe 5710 Wirtschaftsförderung - [THH 6]**

Gemeinde Westerheim

Nr.	Bezeichnung	Ergebnis 2020	Ansatz 2021	Ansatz 2022	VE	Plan 2023	Plan 2024	Plan 2025
1	Summe der Einzahlungen aus laufender Verwaltungstätigkeit (ohne außerordentliche zahlungswirksame Erträge aus Vermögensveräußerung)	0,00	88.000	88.000	0	88.000	88.000	88.000
2	Summe der Auszahlungen aus laufender Verwaltungstätigkeit	0,00	-7.000	-7.000	0	-7.000	-7.000	-7.000
<b>3</b>	<b>Intelligenter Zahlungsmittelüberschuss/-bedarf des Ergebnishaushalts (Saldo aus Nummern 1 und 2)</b>	<b>0,00</b>	<b>81.000</b>	<b>81.000</b>	<b>0</b>	<b>81.000</b>	<b>81.000</b>	<b>81.000</b>
4	Einzahlungen aus Investitionszuwendungen	0,00	0	0	0	0	0	0
5	Einzahlungen aus Investitionsbeiträgen und ähnlichen Entgelten für Investitionstätigkeit	0,00	0	0	0	0	0	0
6	Einzahlungen aus der Veräußerung von Sachvermögen	0,00	0	0	0	0	0	0
7	Einzahlungen aus der Veräußerung von Finanzvermögen	0,00	0	0	0	0	0	0
8	Einzahlungen für sonstige Investitionstätigkeit	0,00	0	0	0	0	0	0
<b>9</b>	<b>Einzahlungen aus Investitionstätigkeit (Summe aus Nummern 4 bis 8)</b>	<b>0,00</b>	<b>0</b>	<b>0</b>	<b>0</b>	<b>0</b>	<b>0</b>	<b>0</b>
10	Auszahlungen für den Erwerb von Grundstücken und Gebäuden	0,00	0	0	0	0	0	0
11	Auszahlungen für Baumaßnahmen	0,00	0	0	0	0	0	0
12	Auszahlungen für den Erwerb von beweglichem Sachvermögen	0,00	0	0	0	0	0	0
13	Auszahlungen für den Erwerb von Finanzvermögen	0,00	0	0	0	0	0	0
14	Auszahlungen für Investitionsförderungsmaßnahmen	0,00	0	0	0	0	0	0
15	Auszahlungen für den Erwerb von immateriellen Vermögensgegenständen	0,00	0	0	0	0	0	0
<b>16</b>	<b>Auszahlungen aus Investitionstätigkeit (Summe aus Nummern 10 bis 15)</b>	<b>0,00</b>	<b>0</b>	<b>0</b>	<b>0</b>	<b>0</b>	<b>0</b>	<b>0</b>
<b>17</b>	<b>Intelligenter veranschlagter Finanzierungsmittelüberschuss/-bedarf aus Investitionstätigkeit (Saldo aus Numern 9 und 16)</b>	<b>0,00</b>	<b>0</b>	<b>0</b>	<b>0</b>	<b>0</b>	<b>0</b>	<b>0</b>
<b>18</b>	<b>Intelligenter veranschlagter Finanzierungsmittel-(Saldo aus Nummern 3 und 17)</b>	<b>0,00</b>	<b>81.000</b>	<b>81.000</b>	<b>0</b>	<b>81.000</b>	<b>81.000</b>	<b>81.000</b>

# Haushaltsplan 2022 der Gemeinde Westerheim



## Produktbeschreibung Produktgruppe 5730 Allgemeine Einrichtungen und Unternehmen - [THH 6]

Gemeinde Westerheim

<b>Produktbereich</b>	57	Wirtschaft und Tourismus
<b>Produktgruppe</b>	5730	Allgemeine Einrichtungen und Unternehmen - [THH 6]

<b>Kurzbeschreibung</b>	<ul style="list-style-type: none"><li>- Bereitstellung von Schlachteinrichtungen einschließlich Kühlhalle</li><li>- Privatrechtliche Vermietung der Tribüne am Sellenberg</li><li>- Planung der Märkte</li><li>- Marktorganisation</li><li>- Bau und Unterhaltung der notwendigen Infrastruktur</li><li>- Bereitstellung von Backhaus und Gemeindemangel sowie Unterhaltung dieser Einrichtungen</li></ul>
-------------------------	--

Haushaltsplan 2022 der Gemeinde Westerheim



**Teilergebnishaushalt einschließlich Finanzplanung  
Produktgruppe 5730 Allgemeine Einrichtungen und Unternehmen - [THH 6]**

Gemeinde Westerheim

Nr.	Bezeichnung	Ergebnis 2020	Ansatz 2021	Ansatz 2022	Plan 2023	Plan 2024	Plan 2025
1	Steuern und ähnliche Abgaben	0,00	0	0	0	0	0
2	Zuweisungen und Zuwendungen, Umlagen	0,00	0	0	0	0	0
3	Aufgelöste Investitionszuwendungen und -beiträge	0,00	1.200	1.200	1.200	1.200	1.200
4	Sonstige Transfererträge	0,00	0	0	0	0	0
5	Entgelte für öffentliche Leistungen oder Einrichtungen	3.241,28	10.800	5.300	5.300	5.300	5.300
6	Sonstige privatrechtliche Leistungsentgelte	1.949,22	3.000	1.500	2.000	2.000	2.000
7	Kostenerstattungen und Kostenumlagen	0,00	0	0	0	0	0
8	Zinsen und ähnliche Erträge	0,00	0	0	0	0	0
9	Aktiviere Eigenleistungen und Bestandveränderungen	0,00	0	0	0	0	0
10	Sonstige ordentliche Erträge	0,00	0	0	0	0	0
<b>11</b>	<b>Anteilige ordentliche Erträge (Summe aus Nummern 1 bis 10)</b>	<b>5.190,50</b>	<b>15.000</b>	<b>8.000</b>	<b>8.500</b>	<b>8.500</b>	<b>8.500</b>
12	Personalaufwendungen	-1.039,78	-7.400	-400	-400	-400	-400
13	Versorgungsaufwendungen	0,00	0	0	0	0	0
14	Aufwendungen für Sach- und Dienstleistungen	-15.442,34	-38.200	-9.450	-9.450	-9.450	-9.450
15	Abschreibungen	0,00	-4.250	-4.200	-4.200	-4.200	-4.000
16	Zinsen und ähnliche Aufwendungen	0,00	0	0	0	0	0
17	Transferaufwendungen	0,00	0	0	0	0	0
18	Sonstige ordentliche Aufwendungen	-1.111,78	-300	-650	-650	-650	-650
<b>19</b>	<b>Anteilige ordentliche Aufwendungen (Summe aus Nummern 12 bis 18)</b>	<b>-17.593,90</b>	<b>-50.150</b>	<b>-14.700</b>	<b>-14.700</b>	<b>-14.700</b>	<b>-14.500</b>
<b>20</b>	<b>Anteiliges veranschlagtes ordentliches Ergebnis (Summe aus Nummern 11 und 19)</b>	<b>-12.403,40</b>	<b>-35.150</b>	<b>-6.700</b>	<b>-6.200</b>	<b>-6.200</b>	<b>-6.000</b>
21	Erträge aus internen Leistungen	0,00	0	0	0	0	0
22	Aufwendungen für interne Leistungen	0,00	-33.630	-34.750	-35.820	-36.930	-38.090
23	kalkulatorische Kosten	0,00	-2.000	-2.020	-2.015	-2.005	-2.000
<b>24</b>	<b>Veranschlagtes kalkulatorisches Ergebnis (Saldo aus Nummern 21 bis 23)</b>	<b>0,00</b>	<b>-35.630</b>	<b>-36.770</b>	<b>-37.835</b>	<b>-38.935</b>	<b>-40.090</b>
<b>25</b>	<b>Veranschlagter Nettoressourcenbedarf/-überschuss (Summe aus Nummer 20 und 24)</b>	<b>-12.403,40</b>	<b>-70.780</b>	<b>-43.470</b>	<b>-44.035</b>	<b>-45.135</b>	<b>-46.090</b>

Haushaltsplan 2022 der Gemeinde Westerheim



**Teilfinanzhaushalt einschließlich Finanzplanung  
Produktgruppe 5730 Allgemeine Einrichtungen und Unternehmen - [THH 6]**

Gemeinde Westerheim

Nr.	Bezeichnung	Ergebnis 2020	Ansatz 2021	Ansatz 2022	VE	Plan 2023	Plan 2024	Plan 2025
1	Summe der Einzahlungen aus laufender Verwaltungstätigkeit (ohne außerordentliche zahlungswirksame Erträge aus Vermögensveräußerung)	5.770,17	13.800	6.800	0	7.300	7.300	7.300
2	Summe der Auszahlungen aus laufender Verwaltungstätigkeit	-18.085,20	-45.900	-10.500	0	-10.500	-10.500	-10.500
<b>3</b>	<b>Intelligenter Zahlungsmittelüberschuss/-bedarf des Ergebnishaushalts (Saldo aus Nummern 1 und 2)</b>	<b>-12.315,03</b>	<b>-32.100</b>	<b>-3.700</b>	<b>0</b>	<b>-3.200</b>	<b>-3.200</b>	<b>-3.200</b>
4	Einzahlungen aus Investitionszuwendungen	0,00	0	0	0	0	0	0
5	Einzahlungen aus Investitionsbeiträgen und ähnlichen Entgelten für Investitionstätigkeit	0,00	0	0	0	0	0	0
6	Einzahlungen aus der Veräußerung von Sachvermögen	0,00	0	0	0	0	0	0
7	Einzahlungen aus der Veräußerung von Finanzvermögen	0,00	0	0	0	0	0	0
8	Einzahlungen für sonstige Investitionstätigkeit	0,00	0	0	0	0	0	0
<b>9</b>	<b>Einzahlungen aus Investitionstätigkeit (Summe aus Nummern 4 bis 8)</b>	<b>0,00</b>	<b>0</b>	<b>0</b>	<b>0</b>	<b>0</b>	<b>0</b>	<b>0</b>
10	Auszahlungen für den Erwerb von Grundstücken und Gebäuden	0,00	0	0	0	0	0	0
11	Auszahlungen für Baumaßnahmen	0,00	0	0	0	-7.000	0	0
12	Auszahlungen für den Erwerb von beweglichem Sachvermögen	0,00	-10.000	0	0	0	0	0
13	Auszahlungen für den Erwerb von Finanzvermögen	0,00	0	0	0	0	0	0
14	Auszahlungen für Investitionsförderungsmaßnahmen	0,00	0	0	0	0	0	0
15	Auszahlungen für den Erwerb von immateriellen Vermögensgegenständen	0,00	0	0	0	0	0	0
<b>16</b>	<b>Auszahlungen aus Investitionstätigkeit (Summe aus Nummern 10 bis 15)</b>	<b>0,00</b>	<b>-10.000</b>	<b>0</b>	<b>0</b>	<b>-7.000</b>	<b>0</b>	<b>0</b>
<b>17</b>	<b>Intelligenter veranschlagter Finanzierungsmittelüberschuss/-bedarf aus Investitionstätigkeit (Saldo aus Numern 9 und 16)</b>	<b>0,00</b>	<b>-10.000</b>	<b>0</b>	<b>0</b>	<b>-7.000</b>	<b>0</b>	<b>0</b>
<b>18</b>	<b>Intelligenter veranschlagter Finanzierungsmittel-Saldo aus Nummern 3 und 17)</b>	<b>-12.315,03</b>	<b>-42.100</b>	<b>-3.700</b>	<b>0</b>	<b>-10.200</b>	<b>-3.200</b>	<b>-3.200</b>


**Einzeldarstellung der Investitionsmaßnahmen  
Produktgruppe 5730 Allgemeine Einrichtungen und Unternehmen - [THH 6]**

Gemeinde Westerheim

**Investition I-5730-001 Ertüchtigung Tribüne Sellenberg**

Nr.	Investitionsmaßnahmen Einzahlungs- und Auszahlungsarten	Gesamtang. z. Maßnahme -nachrichtl.-	Bisher finanziert	Ermächtigungs übertragungen aus Vorvorj.	Ergebnis 2020	Ansatz 2021	Ansatz 2022	VE
8	Auszahlungen für Baumaßnahmen	-7.000	0,00	0	0,00	0	0	0
<b>13</b>	<b>Summe der Auszahlungen aus Investitionstätigkeit (Summe aus Nummern 7 bis 12)</b>	<b>-7.000</b>	<b>0,00</b>	<b>0</b>	<b>0,00</b>	<b>0</b>	<b>0</b>	<b>0</b>
<b>14</b>	<b>Saldo aus Investitionstätigkeit (Saldo aus Nummern 6 und 13)</b>	<b>-7.000</b>	<b>0,00</b>	<b>0</b>	<b>0,00</b>	<b>0</b>	<b>0</b>	<b>0</b>
<b>16</b>	<b>Gesamtkosten der Maßnahme (Summe aus Nummern 13 und 15)</b>	<b>-7.000</b>	<b>0,00</b>	<b>0</b>	<b>0,00</b>	<b>0</b>	<b>0</b>	<b>0</b>

# Haushaltsplan 2022 der Gemeinde Westerheim



## Produktbeschreibung Produktgruppe 5750 Tourismus - [THH 6]

Gemeinde Westerheim

<b>Produktbereich</b>	57	Wirtschaft und Tourismus
<b>Produktgruppe</b>	5750	Tourismus - [THH 6]

<b>Kurzbeschreibung</b>	- Maßnahmen, Einrichtungen und Projekte zur Tourismusförderung - Loipen
-------------------------	--



## Haushaltsplan 2022 der Gemeinde Westerheim



### Teilergebnishaushalt einschließlich Finanzplanung Produktgruppe 5750 Tourismus - [THH 6]

Gemeinde Westerheim

Nr.	Bezeichnung	Ergebnis 2020	Ansatz 2021	Ansatz 2022	Plan 2023	Plan 2024	Plan 2025
1	Steuern und ähnliche Abgaben	0,00	0	0	0	0	0
2	Zuweisungen und Zuwendungen, Umlagen	22.384,75	22.000	22.000	22.000	22.000	22.000
3	Aufgelöste Investitionszuwendungen und -beiträge	0,00	0	0	0	0	0
4	Sonstige Transfererträge	0,00	0	0	0	0	0
5	Entgelte für öffentliche Leistungen oder Einrichtungen	20.000,00	20.000	20.000	20.000	20.000	20.000
6	Sonstige privatrechtliche Leistungsentgelte	0,00	200	200	200	200	200
7	Kostenerstattungen und Kostenumlagen	0,00	0	0	0	0	0
8	Zinsen und ähnliche Erträge	0,00	0	0	0	0	0
9	Aktiviere Eigenleistungen und Bestandveränderungen	0,00	0	0	0	0	0
10	Sonstige ordentliche Erträge	0,00	0	0	0	0	0
<b>11</b>	<b>Anteilige ordentliche Erträge (Summe aus Nummern 1 bis 10)</b>	<b>42.384,75</b>	<b>42.200</b>	<b>42.200</b>	<b>42.200</b>	<b>42.200</b>	<b>42.200</b>
12	Personalaufwendungen	-187,24	-3.100	-1.200	-1.200	-1.200	-1.200
13	Versorgungsaufwendungen	0,00	0	0	0	0	0
14	Aufwendungen für Sach- und Dienstleistungen	-32.485,20	-43.500	-30.100	-60.100	-60.100	-60.100
15	Abschreibungen	0,00	0	0	0	0	0
16	Zinsen und ähnliche Aufwendungen	0,00	0	0	0	0	0
17	Transferaufwendungen	0,00	0	0	0	0	0
18	Sonstige ordentliche Aufwendungen	-6.941,39	-5.600	-7.700	-7.700	-7.700	-7.700
<b>19</b>	<b>Anteilige ordentliche Aufwendungen (Summe aus Nummern 12 bis 18)</b>	<b>-39.613,83</b>	<b>-52.200</b>	<b>-39.000</b>	<b>-69.000</b>	<b>-69.000</b>	<b>-69.000</b>
<b>20</b>	<b>Anteiliges veranschlagtes ordentliches Ergebnis (Summe aus Nummern 11 und 19)</b>	<b>2.770,92</b>	<b>-10.000</b>	<b>3.200</b>	<b>-26.800</b>	<b>-26.800</b>	<b>-26.800</b>
21	Erträge aus internen Leistungen	0,00	0	0	0	0	0
22	Aufwendungen für interne Leistungen	0,00	-400	-430	-450	-470	-490
23	kalkulatorische Kosten	0,00	0	0	0	0	0
<b>24</b>	<b>Veranschlagtes kalkulatorisches Ergebnis (Saldo aus Nummern 21 bis 23)</b>	<b>0,00</b>	<b>-400</b>	<b>-430</b>	<b>-450</b>	<b>-470</b>	<b>-490</b>
<b>25</b>	<b>Veranschlagter Nettoressourcenbedarf/-überschuss (Summe aus Nummer 20 und 24)</b>	<b>2.770,92</b>	<b>-10.400</b>	<b>2.770</b>	<b>-27.250</b>	<b>-27.270</b>	<b>-27.290</b>

Haushaltsplan 2022 der Gemeinde Westerheim



**Teilfinanzhaushalt einschließlich Finanzplanung  
Produktgruppe 5750 Tourismus - [THH 6]**

Gemeinde Westerheim

Nr.	Bezeichnung	Ergebnis 2020	Ansatz 2021	Ansatz 2022	VE	Plan 2023	Plan 2024	Plan 2025
1	Summe der Einzahlungen aus laufender Verwaltungstätigkeit (ohne außerordentliche zahlungswirksame Erträge aus Vermögensveräußerung)	22.523,98	42.200	42.200	0	42.200	42.200	42.200
2	Summe der Auszahlungen aus laufender Verwaltungstätigkeit	-29.635,81	-52.200	-39.000	0	-69.000	-69.000	-69.000
<b>3</b>	<b>Anteilliger Zahlungsmittelüberschuss/-bedarf des Ergebnishaushalts (Saldo aus Nummern 1 und 2)</b>	<b>-7.111,83</b>	<b>-10.000</b>	<b>3.200</b>	<b>0</b>	<b>-26.800</b>	<b>-26.800</b>	<b>-26.800</b>
4	Einzahlungen aus Investitionszuwendungen	0,00	0	0	0	0	0	0
5	Einzahlungen aus Investitionsbeiträgen und ähnlichen Entgelten für Investitionstätigkeit	0,00	0	0	0	0	0	0
6	Einzahlungen aus der Veräußerung von Sachvermögen	0,00	0	0	0	0	0	0
7	Einzahlungen aus der Veräußerung von Finanzvermögen	0,00	0	0	0	0	0	0
8	Einzahlungen für sonstige Investitionstätigkeit	0,00	0	0	0	0	0	0
<b>9</b>	<b>Einzahlungen aus Investitionstätigkeit (Summe aus Nummern 4 bis 8)</b>	<b>0,00</b>	<b>0</b>	<b>0</b>	<b>0</b>	<b>0</b>	<b>0</b>	<b>0</b>
10	Auszahlungen für den Erwerb von Grundstücken und Gebäuden	-339,41	0	0	0	0	0	0
11	Auszahlungen für Baumaßnahmen	-8.943,83	0	0	0	0	0	0
12	Auszahlungen für den Erwerb von beweglichem Sachvermögen	-267,75	0	0	0	0	0	0
13	Auszahlungen für den Erwerb von Finanzvermögen	0,00	0	0	0	0	0	0
14	Auszahlungen für Investitionsförderungsmaßnahmen	0,00	0	0	0	0	0	0
15	Auszahlungen für den Erwerb von immateriellen Vermögensgegenständen	0,00	0	0	0	0	0	0
<b>16</b>	<b>Auszahlungen aus Investitionstätigkeit (Summe aus Nummern 10 bis 15)</b>	<b>-9.550,99</b>	<b>0</b>	<b>0</b>	<b>0</b>	<b>0</b>	<b>0</b>	<b>0</b>
<b>17</b>	<b>Anteilliger veranschlagter Finanzierungsmittelüberschuss/-bedarf aus Investitionstätigkeit (Saldo aus Numern 9 und 16)</b>	<b>-9.550,99</b>	<b>0</b>	<b>0</b>	<b>0</b>	<b>0</b>	<b>0</b>	<b>0</b>
<b>18</b>	<b>Anteilliger veranschlagter Finanzierungsmittel-Saldo aus Nummern 3 und 17)</b>	<b>-16.662,82</b>	<b>-10.000</b>	<b>3.200</b>	<b>0</b>	<b>-26.800</b>	<b>-26.800</b>	<b>-26.800</b>

Haushaltsplan 2022 der Gemeinde Westerheim



**Einzeldarstellung der Investitionsmaßnahmen  
Produktgruppe 5750 Tourismus - [THH 6]**

Gemeinde Westerheim

**Investition I-5750-004 Ersatzbeschaffung PistenBully**

Nr.	Investitionsmaßnahmen Einzahlungs- und Auszahlungsarten	Gesamtang. z. Maßnahme -nachrichtl.-	Bisher finanziert	Ermächtigungs übertragungen aus Vorvorj.	Ergebnis 2020	Ansatz 2021	Ansatz 2022	VE
8	Auszahlungen für Baumaßnahmen	0	-8.943,83	0	-8.943,83	0	0	0
9	Auszahlungen für den Erwerb von beweglichem Sachvermögen	-40.000	0,00	0	0,00	0	0	0
13	<b>Summe der Auszahlungen aus Investitionstätigkeit (Summe aus Nummern 7 bis 12)</b>	<b>-40.000</b>	<b>-8.943,83</b>	<b>0</b>	<b>-8.943,83</b>	<b>0</b>	<b>0</b>	<b>0</b>
14	<b>Saldo aus Investitionstätigkeit (Saldo aus Nummern 6 und 13)</b>	<b>-40.000</b>	<b>-8.943,83</b>	<b>0</b>	<b>-8.943,83</b>	<b>0</b>	<b>0</b>	<b>0</b>
16	<b>Gesamtkosten der Maßnahme (Summe aus Nummern 13 und 15)</b>	<b>-40.000</b>	<b>-8.943,83</b>	<b>0</b>	<b>-8.943,83</b>	<b>0</b>	<b>0</b>	<b>0</b>

**Investition I-5750-005 Erstellung Radwegekonzeption**

Nr.	Investitionsmaßnahmen Einzahlungs- und Auszahlungsarten	Gesamtang. z. Maßnahme -nachrichtl.-	Bisher finanziert	Ermächtigungs übertragungen aus Vorvorj.	Ergebnis 2020	Ansatz 2021	Ansatz 2022	VE
12	Auszahlungen für den Erwerb von immateriellen Vermögensgegenständen	-20.000	0,00	0	0,00	0	0	0
13	<b>Summe der Auszahlungen aus Investitionstätigkeit (Summe aus Nummern 7 bis 12)</b>	<b>-20.000</b>	<b>0,00</b>	<b>0</b>	<b>0,00</b>	<b>0</b>	<b>0</b>	<b>0</b>
14	<b>Saldo aus Investitionstätigkeit (Saldo aus Nummern 6 und 13)</b>	<b>-20.000</b>	<b>0,00</b>	<b>0</b>	<b>0,00</b>	<b>0</b>	<b>0</b>	<b>0</b>
16	<b>Gesamtkosten der Maßnahme (Summe aus Nummern 13 und 15)</b>	<b>-20.000</b>	<b>0,00</b>	<b>0</b>	<b>0,00</b>	<b>0</b>	<b>0</b>	<b>0</b>

## Haushaltsplan 2022 der Gemeinde Westerheim



### Teilergebnishaushalt einschließlich Finanzplanung Teilhaushalt 7 Allgemeine Finanzwirtschaft

Gemeinde Westerheim

Nr.	Bezeichnung	Ergebnis 2020	Ansatz 2021	Ansatz 2022	Plan 2023	Plan 2024	Plan 2025
1	Steuern und ähnliche Abgaben	4.891.572,58	4.809.200	4.922.600	5.960.900	6.086.800	6.207.200
2	Zuweisungen und Zuwendungen, Umlagen	310.814,88	329.700	900.500	500.000	300.000	200.000
3	Aufgelöste Investitionszuwendungen und -beiträge	0,00	0	0	0	0	0
4	Sonstige Transfererträge	0,00	0	0	0	0	0
5	Entgelte für öffentliche Leistungen oder Einrichtungen	0,00	0	0	0	0	0
6	Sonstige privatrechtliche Leistungsentgelte	0,00	0	0	0	0	0
7	Kostenerstattungen und Kostenumlagen	0,00	0	0	0	0	0
8	Zinsen und ähnliche Erträge	951,83	300	0	0	0	0
9	Aktivierete Eigenleistungen und Bestandveränderungen	0,00	0	0	0	0	0
10	Sonstige ordentliche Erträge	0,00	0	0	0	0	0
<b>11</b>	<b>Anteilige ordentliche Erträge (Summe aus Nummern 1 bis 10)</b>	<b>5.203.339,29</b>	<b>5.139.200</b>	<b>5.823.100</b>	<b>6.460.900</b>	<b>6.386.800</b>	<b>6.407.200</b>
12	Personalaufwendungen	0,00	0	0	0	0	0
13	Versorgungsaufwendungen	0,00	0	0	0	0	0
14	Aufwendungen für Sach- und Dienstleistungen	0,00	0	0	0	0	0
15	Abschreibungen	0,00	0	0	0	0	0
16	Zinsen und ähnliche Aufwendungen	-11.981,88	-22.400	-5.000	-10.000	-15.000	-30.000
17	Transferaufwendungen	-2.858.956,07	-2.550.300	-2.226.000	-2.632.000	-2.832.000	-3.032.000
18	Sonstige ordentliche Aufwendungen	0,00	0	0	0	0	0
<b>19</b>	<b>Anteilige ordentliche Aufwendungen (Summe aus Nummern 12 bis 18)</b>	<b>-2.870.937,95</b>	<b>-2.572.700</b>	<b>-2.231.000</b>	<b>-2.642.000</b>	<b>-2.847.000</b>	<b>-3.062.000</b>
<b>20</b>	<b>Anteiliges veranschlagtes ordentliches Ergebnis (Summe aus Nummern 11 und 19)</b>	<b>2.332.401,34</b>	<b>2.566.500</b>	<b>3.592.100</b>	<b>3.818.900</b>	<b>3.539.800</b>	<b>3.345.200</b>
21	Erträge aus internen Leistungen	0,00	0	0	0	0	0
22	Aufwendungen für interne Leistungen	0,00	0	0	0	0	0
23	kalkulatorische Kosten	0,00	0	0	0	0	0
<b>24</b>	<b>Veranschlagtes kalkulatorisches Ergebnis (Saldo aus Nummern 21 bis 23)</b>	<b>0,00</b>	<b>0</b>	<b>0</b>	<b>0</b>	<b>0</b>	<b>0</b>
<b>25</b>	<b>Veranschlagter Nettoressourcenbedarf/-überschuss (Summe aus Nummer 20 und 24)</b>	<b>2.332.401,34</b>	<b>2.566.500</b>	<b>3.592.100</b>	<b>3.818.900</b>	<b>3.539.800</b>	<b>3.345.200</b>

Haushaltsplan 2022 der Gemeinde Westerheim



**Teilfinanzhaushalt einschließlich Finanzplanung  
Teilhaushalt 7 Allgemeine Finanzwirtschaft**

Gemeinde Westerheim

Nr.	Bezeichnung	Ergebnis 2020	Ansatz 2021	Ansatz 2022	VE	Plan 2023	Plan 2024	Plan 2025
1	Summe der Einzahlungen aus laufender Verwaltungstätigkeit (ohne außerordentliche zahlungswirksame Erträge aus Vermögensveräußerung)	5.524.554,23	5.139.200	5.823.100	0	6.460.900	6.386.800	6.407.200
2	Summe der Auszahlungen aus laufender Verwaltungstätigkeit	-2.880.082,72	-2.572.700	-2.231.000	0	-2.642.000	-2.847.000	-3.062.000
<b>3</b>	<b>Intelligenter Zahlungsmittelüberschuss/-bedarf des Ergebnishaushalts (Saldo aus Nummern 1 und 2)</b>	<b>2.644.471,51</b>	<b>2.566.500</b>	<b>3.592.100</b>	<b>0</b>	<b>3.818.900</b>	<b>3.539.800</b>	<b>3.345.200</b>
4	Einzahlungen aus Investitionszuwendungen	0,00	0	0	0	0	0	0
5	Einzahlungen aus Investitionsbeiträgen und ähnlichen Entgelten für Investitionstätigkeit	0,00	0	0	0	0	0	0
6	Einzahlungen aus der Veräußerung von Sachvermögen	0,00	0	0	0	0	0	0
7	Einzahlungen aus der Veräußerung von Finanzvermögen	0,00	0	0	0	0	0	0
8	Einzahlungen für sonstige Investitionstätigkeit	0,00	0	0	0	0	0	0
<b>9</b>	<b>Einzahlungen aus Investitionstätigkeit (Summe aus Nummern 4 bis 8)</b>	<b>0,00</b>	<b>0</b>	<b>0</b>	<b>0</b>	<b>0</b>	<b>0</b>	<b>0</b>
10	Auszahlungen für den Erwerb von Grundstücken und Gebäuden	0,00	0	0	0	0	0	0
11	Auszahlungen für Baumaßnahmen	0,00	0	0	0	0	0	0
12	Auszahlungen für den Erwerb von beweglichem Sachvermögen	0,00	0	0	0	0	0	0
13	Auszahlungen für den Erwerb von Finanzvermögen	0,00	0	0	0	0	0	0
14	Auszahlungen für Investitionsförderungsmaßnahmen	0,00	0	0	0	0	0	0
15	Auszahlungen für den Erwerb von immateriellen Vermögensgegenständen	0,00	0	0	0	0	0	0
<b>16</b>	<b>Auszahlungen aus Investitionstätigkeit (Summe aus Nummern 10 bis 15)</b>	<b>0,00</b>	<b>0</b>	<b>0</b>	<b>0</b>	<b>0</b>	<b>0</b>	<b>0</b>
<b>17</b>	<b>Intelligenter veranschlagter Finanzierungsmittelüberschuss/-bedarf aus Investitionstätigkeit (Saldo aus Numern 9 und 16)</b>	<b>0,00</b>	<b>0</b>	<b>0</b>	<b>0</b>	<b>0</b>	<b>0</b>	<b>0</b>
<b>18</b>	<b>Intelligenter veranschlagter Finanzierungsmittel-(Saldo aus Nummern 3 und 17)</b>	<b>2.644.471,51</b>	<b>2.566.500</b>	<b>3.592.100</b>	<b>0</b>	<b>3.818.900</b>	<b>3.539.800</b>	<b>3.345.200</b>

## Haushaltsplan 2022 der Gemeinde Westerheim



### Teilergebnishaushalt einschließlich Finanzplanung Produktbereich 61 Allgemeine Finanzwirtschaft

Gemeinde Westerheim

Nr.	Bezeichnung	Ergebnis 2020	Ansatz 2021	Ansatz 2022	Plan 2023	Plan 2024	Plan 2025
1	Steuern und ähnliche Abgaben	4.891.572,58	4.809.200	4.922.600	5.960.900	6.086.800	6.207.200
2	Zuweisungen und Zuwendungen, Umlagen	310.814,88	329.700	900.500	500.000	300.000	200.000
3	Aufgelöste Investitionszuwendungen und -beiträge	0,00	0	0	0	0	0
4	Sonstige Transfererträge	0,00	0	0	0	0	0
5	Entgelte für öffentliche Leistungen oder Einrichtungen	0,00	0	0	0	0	0
6	Sonstige privatrechtliche Leistungsentgelte	0,00	0	0	0	0	0
7	Kostenerstattungen und Kostenumlagen	0,00	0	0	0	0	0
8	Zinsen und ähnliche Erträge	951,83	300	0	0	0	0
9	Aktivierete Eigenleistungen und Bestandveränderungen	0,00	0	0	0	0	0
10	Sonstige ordentliche Erträge	0,00	0	0	0	0	0
<b>11</b>	<b>Anteilige ordentliche Erträge (Summe aus Nummern 1 bis 10)</b>	<b>5.203.339,29</b>	<b>5.139.200</b>	<b>5.823.100</b>	<b>6.460.900</b>	<b>6.386.800</b>	<b>6.407.200</b>
12	Personalaufwendungen	0,00	0	0	0	0	0
13	Versorgungsaufwendungen	0,00	0	0	0	0	0
14	Aufwendungen für Sach- und Dienstleistungen	0,00	0	0	0	0	0
15	Abschreibungen	0,00	0	0	0	0	0
16	Zinsen und ähnliche Aufwendungen	-11.981,88	-22.400	-5.000	-10.000	-15.000	-30.000
17	Transferaufwendungen	-2.858.956,07	-2.550.300	-2.226.000	-2.632.000	-2.832.000	-3.032.000
18	Sonstige ordentliche Aufwendungen	0,00	0	0	0	0	0
<b>19</b>	<b>Anteilige ordentliche Aufwendungen (Summe aus Nummern 12 bis 18)</b>	<b>-2.870.937,95</b>	<b>-2.572.700</b>	<b>-2.231.000</b>	<b>-2.642.000</b>	<b>-2.847.000</b>	<b>-3.062.000</b>
<b>20</b>	<b>Anteiliges veranschlagtes ordentliches Ergebnis (Summe aus Nummern 11 und 19)</b>	<b>2.332.401,34</b>	<b>2.566.500</b>	<b>3.592.100</b>	<b>3.818.900</b>	<b>3.539.800</b>	<b>3.345.200</b>
21	Erträge aus internen Leistungen	0,00	0	0	0	0	0
22	Aufwendungen für interne Leistungen	0,00	0	0	0	0	0
23	kalkulatorische Kosten	0,00	0	0	0	0	0
<b>24</b>	<b>Veranschlagtes kalkulatorisches Ergebnis (Saldo aus Nummern 21 bis 23)</b>	<b>0,00</b>	<b>0</b>	<b>0</b>	<b>0</b>	<b>0</b>	<b>0</b>
<b>25</b>	<b>Veranschlagter Nettoressourcenbedarf/-überschuss (Summe aus Nummer 20 und 24)</b>	<b>2.332.401,34</b>	<b>2.566.500</b>	<b>3.592.100</b>	<b>3.818.900</b>	<b>3.539.800</b>	<b>3.345.200</b>

Haushaltsplan 2022 der Gemeinde Westerheim




**Teilfinanzhaushalt einschließlich Finanzplanung  
Produktbereich 61 Allgemeine Finanzwirtschaft**

Gemeinde Westerheim

Nr.	Bezeichnung	Ergebnis 2020	Ansatz 2021	Ansatz 2022	VE	Plan 2023	Plan 2024	Plan 2025
1	Summe der Einzahlungen aus laufender Verwaltungstätigkeit (ohne außerordentliche zahlungswirksame Erträge aus Vermögensveräußerung)	5.524.554,23	5.139.200	5.823.100	0	6.460.900	6.386.800	6.407.200
2	Summe der Auszahlungen aus laufender Verwaltungstätigkeit	-2.880.082,72	-2.572.700	-2.231.000	0	-2.642.000	-2.847.000	-3.062.000
<b>3</b>	<b>Intelligenter Zahlungsmittelüberschuss/-bedarf des Ergebnishaushalts (Saldo aus Nummern 1 und 2)</b>	<b>2.644.471,51</b>	<b>2.566.500</b>	<b>3.592.100</b>	<b>0</b>	<b>3.818.900</b>	<b>3.539.800</b>	<b>3.345.200</b>
4	Einzahlungen aus Investitionszuwendungen	0,00	0	0	0	0	0	0
5	Einzahlungen aus Investitionsbeiträgen und ähnlichen Entgelten für Investitionstätigkeit	0,00	0	0	0	0	0	0
6	Einzahlungen aus der Veräußerung von Sachvermögen	0,00	0	0	0	0	0	0
7	Einzahlungen aus der Veräußerung von Finanzvermögen	0,00	0	0	0	0	0	0
8	Einzahlungen für sonstige Investitionstätigkeit	0,00	0	0	0	0	0	0
<b>9</b>	<b>Einzahlungen aus Investitionstätigkeit (Summe aus Nummern 4 bis 8)</b>	<b>0,00</b>	<b>0</b>	<b>0</b>	<b>0</b>	<b>0</b>	<b>0</b>	<b>0</b>
10	Auszahlungen für den Erwerb von Grundstücken und Gebäuden	0,00	0	0	0	0	0	0
11	Auszahlungen für Baumaßnahmen	0,00	0	0	0	0	0	0
12	Auszahlungen für den Erwerb von beweglichem Sachvermögen	0,00	0	0	0	0	0	0
13	Auszahlungen für den Erwerb von Finanzvermögen	0,00	0	0	0	0	0	0
14	Auszahlungen für Investitionsförderungsmaßnahmen	0,00	0	0	0	0	0	0
15	Auszahlungen für den Erwerb von immateriellen Vermögensgegenständen	0,00	0	0	0	0	0	0
<b>16</b>	<b>Auszahlungen aus Investitionstätigkeit (Summe aus Nummern 10 bis 15)</b>	<b>0,00</b>	<b>0</b>	<b>0</b>	<b>0</b>	<b>0</b>	<b>0</b>	<b>0</b>
<b>17</b>	<b>Intelligenter veranschlagter Finanzierungsmittelüberschuss/-bedarf aus Investitionstätigkeit (Saldo aus Nummern 9 und 16)</b>	<b>0,00</b>	<b>0</b>	<b>0</b>	<b>0</b>	<b>0</b>	<b>0</b>	<b>0</b>
<b>18</b>	<b>Intelligenter veranschlagter Finanzierungsmittel-Saldo aus Nummern 3 und 17)</b>	<b>2.644.471,51</b>	<b>2.566.500</b>	<b>3.592.100</b>	<b>0</b>	<b>3.818.900</b>	<b>3.539.800</b>	<b>3.345.200</b>

## Haushaltsplan 2022 der Gemeinde Westerheim

	<b>Produktbeschreibung</b> <b>Produktgruppe 6110 Steuern, allgemeine Zuweisungen, allg. Umlagen - [THH 7]</b>	
	Gemeinde Westerheim	
<b>Produktbereich</b>	61	Allgemeine Finanzwirtschaft
<b>Produktgruppe</b>	6110	Steuern, allgemeine Zuweisungen, allg. Umlagen - [THH 7]
<b>Kurzbeschreibung</b>	<ul style="list-style-type: none"> <li>- Gemeindesteuern, Steueranteile, Steuerbeteiligungen und ähnliches</li> <li>- Allgemeine Zuweisungen wie Schlüsselzuweisungen, Finanzzuweisungen, Bedarfszuweisungen</li> <li>- Allgemeine Umlagen, z. B. Kreisumlage, Finanzausgleichsumlage.</li> <li>- Investitionszuschüsse, Investitionsschlüsselzuweisungen, pauschale Zuweisungen für Investitionen</li> </ul>	



Haushaltsplan 2022 der Gemeinde Westerheim



**Teilergebnishaushalt einschließlich Finanzplanung  
Produktgruppe 6110 Steuern, allgemeine Zuweisungen, allg. Umlagen - [THH 7]**

Gemeinde Westerheim

Nr.	Bezeichnung	Ergebnis 2020	Ansatz 2021	Ansatz 2022	Plan 2023	Plan 2024	Plan 2025
1	Steuern und ähnliche Abgaben	4.891.572,58	4.809.200	4.922.600	5.960.900	6.086.800	6.207.200
2	Zuweisungen und Zuwendungen, Umlagen	310.814,88	329.700	900.500	500.000	300.000	200.000
3	Aufgelöste Investitionszuwendungen und -beiträge	0,00	0	0	0	0	0
4	Sonstige Transfererträge	0,00	0	0	0	0	0
5	Entgelte für öffentliche Leistungen oder Einrichtungen	0,00	0	0	0	0	0
6	Sonstige privatrechtliche Leistungsentgelte	0,00	0	0	0	0	0
7	Kostenerstattungen und Kostenumlagen	0,00	0	0	0	0	0
8	Zinsen und ähnliche Erträge	4,16	0	0	0	0	0
9	Aktiviere Eigenleistungen und Bestandveränderungen	0,00	0	0	0	0	0
10	Sonstige ordentliche Erträge	0,00	0	0	0	0	0
<b>11</b>	<b>Anteilige ordentliche Erträge (Summe aus Nummern 1 bis 10)</b>	<b>5.202.391,62</b>	<b>5.138.900</b>	<b>5.823.100</b>	<b>6.460.900</b>	<b>6.386.800</b>	<b>6.407.200</b>
12	Personalaufwendungen	0,00	0	0	0	0	0
13	Versorgungsaufwendungen	0,00	0	0	0	0	0
14	Aufwendungen für Sach- und Dienstleistungen	0,00	0	0	0	0	0
15	Abschreibungen	0,00	0	0	0	0	0
16	Zinsen und ähnliche Aufwendungen	0,00	0	0	0	0	0
17	Transferaufwendungen	-2.858.956,07	-2.550.300	-2.226.000	-2.632.000	-2.832.000	-3.032.000
18	Sonstige ordentliche Aufwendungen	0,00	0	0	0	0	0
<b>19</b>	<b>Anteilige ordentliche Aufwendungen (Summe aus Nummern 12 bis 18)</b>	<b>-2.858.956,07</b>	<b>-2.550.300</b>	<b>-2.226.000</b>	<b>-2.632.000</b>	<b>-2.832.000</b>	<b>-3.032.000</b>
<b>20</b>	<b>Anteiliges veranschlagtes ordentliches Ergebnis (Summe aus Nummern 11 und 19)</b>	<b>2.343.435,55</b>	<b>2.588.600</b>	<b>3.597.100</b>	<b>3.828.900</b>	<b>3.554.800</b>	<b>3.375.200</b>
21	Erträge aus internen Leistungen	0,00	0	0	0	0	0
22	Aufwendungen für interne Leistungen	0,00	0	0	0	0	0
23	kalkulatorische Kosten	0,00	0	0	0	0	0
<b>24</b>	<b>Veranschlagtes kalkulatorisches Ergebnis (Saldo aus Nummern 21 bis 23)</b>	<b>0,00</b>	<b>0</b>	<b>0</b>	<b>0</b>	<b>0</b>	<b>0</b>
<b>25</b>	<b>Veranschlagter Nettoressourcenbedarf/-überschuss (Summe aus Nummer 20 und 24)</b>	<b>2.343.435,55</b>	<b>2.588.600</b>	<b>3.597.100</b>	<b>3.828.900</b>	<b>3.554.800</b>	<b>3.375.200</b>


## Haushaltsplan 2022 der Gemeinde Westerheim


**Teilfinanzhaushalt einschließlich Finanzplanung  
Produktgruppe 6110 Steuern, allgemeine Zuweisungen, allg. Umlagen - [THH 7]**

Gemeinde Westerheim

Nr.	Bezeichnung	Ergebnis 2020	Ansatz 2021	Ansatz 2022	VE	Plan 2023	Plan 2024	Plan 2025
1	Summe der Einzahlungen aus laufender Verwaltungstätigkeit (ohne außerordentliche zahlungswirksame Erträge aus Vermögensveräußerung)	5.523.887,51	5.138.900	5.823.100	0	6.460.900	6.386.800	6.407.200
2	Summe der Auszahlungen aus laufender Verwaltungstätigkeit	-2.868.100,84	-2.550.300	-2.226.000	0	-2.632.000	-2.832.000	-3.032.000
<b>3</b>	<b>Intelligenter Zahlungsmittelüberschuss/-bedarf des Ergebnishaushalts (Saldo aus Nummern 1 und 2)</b>	<b>2.655.786,67</b>	<b>2.588.600</b>	<b>3.597.100</b>	<b>0</b>	<b>3.828.900</b>	<b>3.554.800</b>	<b>3.375.200</b>
4	Einzahlungen aus Investitionszuwendungen	0,00	0	0	0	0	0	0
5	Einzahlungen aus Investitionsbeiträgen und ähnlichen Entgelten für Investitionstätigkeit	0,00	0	0	0	0	0	0
6	Einzahlungen aus der Veräußerung von Sachvermögen	0,00	0	0	0	0	0	0
7	Einzahlungen aus der Veräußerung von Finanzvermögen	0,00	0	0	0	0	0	0
8	Einzahlungen für sonstige Investitionstätigkeit	0,00	0	0	0	0	0	0
<b>9</b>	<b>Einzahlungen aus Investitionstätigkeit (Summe aus Nummern 4 bis 8)</b>	<b>0,00</b>	<b>0</b>	<b>0</b>	<b>0</b>	<b>0</b>	<b>0</b>	<b>0</b>
10	Auszahlungen für den Erwerb von Grundstücken und Gebäuden	0,00	0	0	0	0	0	0
11	Auszahlungen für Baumaßnahmen	0,00	0	0	0	0	0	0
12	Auszahlungen für den Erwerb von beweglichem Sachvermögen	0,00	0	0	0	0	0	0
13	Auszahlungen für den Erwerb von Finanzvermögen	0,00	0	0	0	0	0	0
14	Auszahlungen für Investitionsförderungsmaßnahmen	0,00	0	0	0	0	0	0
15	Auszahlungen für den Erwerb von immateriellen Vermögensgegenständen	0,00	0	0	0	0	0	0
<b>16</b>	<b>Auszahlungen aus Investitionstätigkeit (Summe aus Nummern 10 bis 15)</b>	<b>0,00</b>	<b>0</b>	<b>0</b>	<b>0</b>	<b>0</b>	<b>0</b>	<b>0</b>
<b>17</b>	<b>Intelligenter veranschlagter Finanzierungsmittelüberschuss/-bedarf aus Investitionstätigkeit (Saldo aus Nummern 9 und 16)</b>	<b>0,00</b>	<b>0</b>	<b>0</b>	<b>0</b>	<b>0</b>	<b>0</b>	<b>0</b>
<b>18</b>	<b>Intelligenter veranschlagter Finanzierungsmittel-Saldo aus Nummern 3 und 17)</b>	<b>2.655.786,67</b>	<b>2.588.600</b>	<b>3.597.100</b>	<b>0</b>	<b>3.828.900</b>	<b>3.554.800</b>	<b>3.375.200</b>

# Haushaltsplan 2022 der Gemeinde Westerheim

	<b>Produktbeschreibung</b> <b>Produktgruppe 6120 Sonstige allgemeine Finanzwirtschaft - [THH 7]</b> Gemeinde Westerheim	
<b>Produktbereich</b> <b>Produktgruppe</b>	61 6120	Allgemeine Finanzwirtschaft Sonstige allgemeine Finanzwirtschaft - [THH 7]
<b>Kurzbeschreibung</b>	<ul style="list-style-type: none"> <li>- Zinserträge</li> <li>- Kredite, Kreditbeschaffungskosten</li> <li>- Schuldendienst, von Dritten gewährte Schuldendiensthilfen</li> <li>- Zinsen aus Geldanlagen einschließlich Zinsen im Kontokorrentverkehr</li> <li>- Zinsen für Kassenkredite</li> <li>- Globaler Minderaufwand (§ 24 Abs. 1 Satz 2 GemHVO)</li> <li>- Deckungsreserve (§ 13 GemHVO)</li> </ul>	

## Haushaltsplan 2022 der Gemeinde Westerheim


**Teilergebnishaushalt einschließlich Finanzplanung  
Produktgruppe 6120 Sonstige allgemeine Finanzwirtschaft - [THH 7]**

Gemeinde Westerheim

Nr.	Bezeichnung	Ergebnis 2020	Ansatz 2021	Ansatz 2022	Plan 2023	Plan 2024	Plan 2025
1	Steuern und ähnliche Abgaben	0,00	0	0	0	0	0
2	Zuweisungen und Zuwendungen, Umlagen	0,00	0	0	0	0	0
3	Aufgelöste Investitionszuwendungen und -beiträge	0,00	0	0	0	0	0
4	Sonstige Transfererträge	0,00	0	0	0	0	0
5	Entgelte für öffentliche Leistungen oder Einrichtungen	0,00	0	0	0	0	0
6	Sonstige privatrechtliche Leistungsentgelte	0,00	0	0	0	0	0
7	Kostenerstattungen und Kostenumlagen	0,00	0	0	0	0	0
8	Zinsen und ähnliche Erträge	947,67	300	0	0	0	0
9	Aktivierete Eigenleistungen und Bestandveränderungen	0,00	0	0	0	0	0
10	Sonstige ordentliche Erträge	0,00	0	0	0	0	0
<b>11</b>	<b>Anteilige ordentliche Erträge (Summe aus Nummern 1 bis 10)</b>	<b>947,67</b>	<b>300</b>	<b>0</b>	<b>0</b>	<b>0</b>	<b>0</b>
12	Personalaufwendungen	0,00	0	0	0	0	0
13	Versorgungsaufwendungen	0,00	0	0	0	0	0
14	Aufwendungen für Sach- und Dienstleistungen	0,00	0	0	0	0	0
15	Abschreibungen	0,00	0	0	0	0	0
16	Zinsen und ähnliche Aufwendungen	-11.981,88	-22.400	-5.000	-10.000	-15.000	-30.000
17	Transferaufwendungen	0,00	0	0	0	0	0
18	Sonstige ordentliche Aufwendungen	0,00	0	0	0	0	0
<b>19</b>	<b>Anteilige ordentliche Aufwendungen (Summe aus Nummern 12 bis 18)</b>	<b>-11.981,88</b>	<b>-22.400</b>	<b>-5.000</b>	<b>-10.000</b>	<b>-15.000</b>	<b>-30.000</b>
<b>20</b>	<b>Anteiliges veranschlagtes ordentliches Ergebnis (Summe aus Nummern 11 und 19)</b>	<b>-11.034,21</b>	<b>-22.100</b>	<b>-5.000</b>	<b>-10.000</b>	<b>-15.000</b>	<b>-30.000</b>
21	Erträge aus internen Leistungen	0,00	0	0	0	0	0
22	Aufwendungen für interne Leistungen	0,00	0	0	0	0	0
23	kalkulatorische Kosten	0,00	0	0	0	0	0
<b>24</b>	<b>Veranschlagtes kalkulatorisches Ergebnis (Saldo aus Nummern 21 bis 23)</b>	<b>0,00</b>	<b>0</b>	<b>0</b>	<b>0</b>	<b>0</b>	<b>0</b>
<b>25</b>	<b>Veranschlagter Nettoressourcenbedarf/-überschuss (Summe aus Nummer 20 und 24)</b>	<b>-11.034,21</b>	<b>-22.100</b>	<b>-5.000</b>	<b>-10.000</b>	<b>-15.000</b>	<b>-30.000</b>

Haushaltsplan 2022 der Gemeinde Westerheim



**Teilfinanzhaushalt einschließlich Finanzplanung  
Produktgruppe 6120 Sonstige allgemeine Finanzwirtschaft - [THH 7]**

Gemeinde Westerheim

Nr.	Bezeichnung	Ergebnis 2020	Ansatz 2021	Ansatz 2022	VE	Plan 2023	Plan 2024	Plan 2025
1	Summe der Einzahlungen aus laufender Verwaltungstätigkeit (ohne außerordentliche zahlungswirksame Erträge aus Vermögensveräußerung)	666,72	300	0	0	0	0	0
2	Summe der Auszahlungen aus laufender Verwaltungstätigkeit	-11.981,88	-22.400	-5.000	0	-10.000	-15.000	-30.000
<b>3</b>	<b>Intelligenter Zahlungsmittelüberschuss/-bedarf des Ergebnishaushalts (Saldo aus Nummern 1 und 2)</b>	<b>-11.315,16</b>	<b>-22.100</b>	<b>-5.000</b>	<b>0</b>	<b>-10.000</b>	<b>-15.000</b>	<b>-30.000</b>
4	Einzahlungen aus Investitionszuwendungen	0,00	0	0	0	0	0	0
5	Einzahlungen aus Investitionsbeiträgen und ähnlichen Entgelten für Investitionstätigkeit	0,00	0	0	0	0	0	0
6	Einzahlungen aus der Veräußerung von Sachvermögen	0,00	0	0	0	0	0	0
7	Einzahlungen aus der Veräußerung von Finanzvermögen	0,00	0	0	0	0	0	0
8	Einzahlungen für sonstige Investitionstätigkeit	0,00	0	0	0	0	0	0
<b>9</b>	<b>Einzahlungen aus Investitionstätigkeit (Summe aus Nummern 4 bis 8)</b>	<b>0,00</b>	<b>0</b>	<b>0</b>	<b>0</b>	<b>0</b>	<b>0</b>	<b>0</b>
10	Auszahlungen für den Erwerb von Grundstücken und Gebäuden	0,00	0	0	0	0	0	0
11	Auszahlungen für Baumaßnahmen	0,00	0	0	0	0	0	0
12	Auszahlungen für den Erwerb von beweglichem Sachvermögen	0,00	0	0	0	0	0	0
13	Auszahlungen für den Erwerb von Finanzvermögen	0,00	0	0	0	0	0	0
14	Auszahlungen für Investitionsförderungsmaßnahmen	0,00	0	0	0	0	0	0
15	Auszahlungen für den Erwerb von immateriellen Vermögensgegenständen	0,00	0	0	0	0	0	0
<b>16</b>	<b>Auszahlungen aus Investitionstätigkeit (Summe aus Nummern 10 bis 15)</b>	<b>0,00</b>	<b>0</b>	<b>0</b>	<b>0</b>	<b>0</b>	<b>0</b>	<b>0</b>
<b>17</b>	<b>Intelligenter veranschlagter Finanzierungsmittelüberschuss/-bedarf aus Investitionstätigkeit (Saldo aus Nummern 9 und 16)</b>	<b>0,00</b>	<b>0</b>	<b>0</b>	<b>0</b>	<b>0</b>	<b>0</b>	<b>0</b>
<b>18</b>	<b>Intelligenter veranschlagter Finanzierungsmittel-Saldo aus Nummern 3 und 17)</b>	<b>-11.315,16</b>	<b>-22.100</b>	<b>-5.000</b>	<b>0</b>	<b>-10.000</b>	<b>-15.000</b>	<b>-30.000</b>

Haushaltsplan 2022 der Gemeinde Westerheim



**Teilergebnishaushalt einschließlich Finanzplanung  
Produktgruppe 6130 Jahresabschlussbuchungen, Abwicklung der Vorjahre - [THH 7]**

Gemeinde Westerheim

Nr.	Bezeichnung	Ergebnis 2020	Ansatz 2021	Ansatz 2022	Plan 2023	Plan 2024	Plan 2025
1	Steuern und ähnliche Abgaben	0,00	0	0	0	0	0
2	Zuweisungen und Zuwendungen, Umlagen	0,00	0	0	0	0	0
3	Aufgelöste Investitionszuwendungen und -beiträge	0,00	0	0	0	0	0
4	Sonstige Transfererträge	0,00	0	0	0	0	0
5	Entgelte für öffentliche Leistungen oder Einrichtungen	0,00	0	0	0	0	0
6	Sonstige privatrechtliche Leistungsentgelte	0,00	0	0	0	0	0
7	Kostenerstattungen und Kostenumlagen	0,00	0	0	0	0	0
8	Zinsen und ähnliche Erträge	0,00	0	0	0	0	0
9	Aktivierete Eigenleistungen und Bestandveränderungen	0,00	0	0	0	0	0
10	Sonstige ordentliche Erträge	0,00	0	0	0	0	0
<b>11</b>	<b>Anteilige ordentliche Erträge (Summe aus Nummern 1 bis 10)</b>	<b>0,00</b>	<b>0</b>	<b>0</b>	<b>0</b>	<b>0</b>	<b>0</b>
12	Personalaufwendungen	0,00	0	0	0	0	0
13	Versorgungsaufwendungen	0,00	0	0	0	0	0
14	Aufwendungen für Sach- und Dienstleistungen	0,00	0	0	0	0	0
15	Abschreibungen	0,00	0	0	0	0	0
16	Zinsen und ähnliche Aufwendungen	0,00	0	0	0	0	0
17	Transferaufwendungen	0,00	0	0	0	0	0
18	Sonstige ordentliche Aufwendungen	0,00	0	0	0	0	0
<b>19</b>	<b>Anteilige ordentliche Aufwendungen (Summe aus Nummern 12 bis 18)</b>	<b>0,00</b>	<b>0</b>	<b>0</b>	<b>0</b>	<b>0</b>	<b>0</b>
<b>20</b>	<b>Anteiliges veranschlagtes ordentliches Ergebnis (Summe aus Nummern 11 und 19)</b>	<b>0,00</b>	<b>0</b>	<b>0</b>	<b>0</b>	<b>0</b>	<b>0</b>
21	Erträge aus internen Leistungen	0,00	0	0	0	0	0
22	Aufwendungen für interne Leistungen	0,00	0	0	0	0	0
23	kalkulatorische Kosten	0,00	0	0	0	0	0
<b>24</b>	<b>Veranschlagtes kalkulatorisches Ergebnis (Saldo aus Nummern 21 bis 23)</b>	<b>0,00</b>	<b>0</b>	<b>0</b>	<b>0</b>	<b>0</b>	<b>0</b>
<b>25</b>	<b>Veranschlagter Nettoressourcenbedarf/-überschuss (Summe aus Nummer 20 und 24)</b>	<b>0,00</b>	<b>0</b>	<b>0</b>	<b>0</b>	<b>0</b>	<b>0</b>

Haushaltsplan 2022 der Gemeinde Westerheim



**Teilfinanzhaushalt einschließlich Finanzplanung  
Produktgruppe 6130 Jahresabschlussbuchungen, Abwicklung der Vorjahre - [THH 7]**

Gemeinde Westerheim

Nr.	Bezeichnung	Ergebnis 2020	Ansatz 2021	Ansatz 2022	VE	Plan 2023	Plan 2024	Plan 2025
1	Summe der Einzahlungen aus laufender Verwaltungstätigkeit (ohne außerordentliche zahlungswirksame Erträge aus Vermögensveräußerung)	0,00	0	0	0	0	0	0
2	Summe der Auszahlungen aus laufender Verwaltungstätigkeit	0,00	0	0	0	0	0	0
<b>3</b>	<b>Anteiliger Zahlungsmittelüberschuss/-bedarf des Ergebnishaushalts (Saldo aus Nummern 1 und 2)</b>	<b>0,00</b>	<b>0</b>	<b>0</b>	<b>0</b>	<b>0</b>	<b>0</b>	<b>0</b>
4	Einzahlungen aus Investitionszuwendungen	0,00	0	0	0	0	0	0
5	Einzahlungen aus Investitionsbeiträgen und ähnlichen Entgelten für Investitionstätigkeit	0,00	0	0	0	0	0	0
6	Einzahlungen aus der Veräußerung von Sachvermögen	0,00	0	0	0	0	0	0
7	Einzahlungen aus der Veräußerung von Finanzvermögen	0,00	0	0	0	0	0	0
8	Einzahlungen für sonstige Investitionstätigkeit	0,00	0	0	0	0	0	0
<b>9</b>	<b>Einzahlungen aus Investitionstätigkeit (Summe aus Nummern 4 bis 8)</b>	<b>0,00</b>	<b>0</b>	<b>0</b>	<b>0</b>	<b>0</b>	<b>0</b>	<b>0</b>
10	Auszahlungen für den Erwerb von Grundstücken und Gebäuden	0,00	0	0	0	0	0	0
11	Auszahlungen für Baumaßnahmen	0,00	0	0	0	0	0	0
12	Auszahlungen für den Erwerb von beweglichem Sachvermögen	0,00	0	0	0	0	0	0
13	Auszahlungen für den Erwerb von Finanzvermögen	0,00	0	0	0	0	0	0
14	Auszahlungen für Investitionsförderungsmaßnahmen	0,00	0	0	0	0	0	0
15	Auszahlungen für den Erwerb von immateriellen Vermögensgegenständen	0,00	0	0	0	0	0	0
<b>16</b>	<b>Auszahlungen aus Investitionstätigkeit (Summe aus Nummern 10 bis 15)</b>	<b>0,00</b>	<b>0</b>	<b>0</b>	<b>0</b>	<b>0</b>	<b>0</b>	<b>0</b>
<b>17</b>	<b>Anteiliger veranschlagter Finanzierungsmittelüberschuss/-bedarf aus Investitionstätigkeit (Saldo aus Numern 9 und 16)</b>	<b>0,00</b>	<b>0</b>	<b>0</b>	<b>0</b>	<b>0</b>	<b>0</b>	<b>0</b>
<b>18</b>	<b>Anteiliger veranschlagter Finanzierungsmittel-(Saldo aus Nummern 3 und 17)</b>	<b>0,00</b>	<b>0</b>	<b>0</b>	<b>0</b>	<b>0</b>	<b>0</b>	<b>0</b>

# ANLAGEN



# Stellenplan 2022

## Stellenplan für das Haushaltsjahr 2022

### Teil A: Beamte

Laufbahngruppe und Amtsbezeichnung	Besoldungs- gruppe	Zahl der Stellen					Nachrichtlich	
		Insgesamt	darunter			Stellen 2021	Zahl der tat- sächlich be- setzten Stel- len am 30.06.2021	Vermerke, Erläuterungen (z. B. Aufwandsentschädigung)
			mit Zulage	Sonder- schlüssel	Leer- stellen			
1	2	3	4	5	6	7	8	9
<b>I. Gemeindeverwaltung</b>								
Bürgermeister/ höherer Dienst	A 16	1				1	1	
Gehobener Dienst	A 13 A 10	1 1				1 1	1 0	Ab 01.08.2022 in A 10 besetzt Aktuell in A 9 besetzt
Insgesamt	<del> </del>	3,0				3,0	2,0	
<b>Teil B: Beschäftigte</b>								
Entgeltgruppe bzw. Sondertarif	E 11 E 10 E 9a E 8 E 7 E 6 E 5 E 4 E 3 E 1 S 13 S 9 S 8a S 4 frei vereinbart	1,0 1,0 1,0 2,0 2,56 7,68 2,77 4,53 0 2,7 1,0 1,0 9,75 0 0	1,0	<del> </del>	<del> </del>	0 1,0 1,0 3,0 2,0 5,73 3,77 2,83 1,5 3,0 1,0 2,0 8,25 2,0 1,0	0 0 0 3,0 1,56 4,68 3,77 2,83 0,5 2,7 1 1 8,15 0	
Insgesamt (B)	<del> </del>	36,99	1,0	<del> </del>	<del> </del>	39,08	29,19	
<b>Beschäftigte insgesamt (A + B)</b>	<del> </del>	39,99	1,0	<del> </del>	<del> </del>	42,08	31,19	

**Teil C: - nachrichtlich – Aufteilung der Stellen auf die Teilhaushalte**

**I. Beamte**

Teilhaushalt	Bürgermeister, höherer Dienst	gehobener Dienst					mittlerer Dienst				Vermerke, Erläuterungen (z. B. Aufwandsentschädigung)
	A 16	A 13	A 12	A 11	A 10	A 9	A 8	A 7	A 6		
1	1	1									
2					0,7						
3											
4											
5					0,3						
6											
7											

**II. Beschäftigte**


Teilhaus- halt		E 11	E 10	E 9a	E 8	E 7	E 6	E 5	E 4	E 1		S 13	S 9	S 8a	Vermerke, Erläuterungen (z. B. Aufwandsentschädigung)
1		1,0	1,0		1,9	0,44	4,83	0,87	2,5	0,24					
2					0,1	1,0	0,85								
3								1,5	0,5	1,31					
4				1,0			2,0	0,4	1,53	1,15		1,0	1,0	9,75	
5						1,12									
6															
7															

**Teil D: - nachrichtlich - Ehrenbeamte sowie Beamte auf Widerruf, sonstige Nachwuchskräfte und informatorisch Beschäftigte**


**II. Beamte auf Widerruf, sonstige Nachwuchskräfte und informatorisch Beschäftigte**

Bezeichnung	Art der Vergütung / Besoldungsgruppe	Zahl	Vorgesehen im Jahr 2021	Beschäftigt am 30. Juni 2021	Erläuterungen
Verwaltungspraktikant	Anwärterbesoldung	1	1	0	Haus für Kinder und Rathaus
Auszubildende in privat- rechtlichen Ausbildungsver- hältnissen	Ausbildungsvergütung	2	3	2	
Anerkennungspraktikanten	fester Satz	1	1	1	Haus für Kinder, Schule am Sellenberg Haus für Kinder
FSJ	fester Satz	2	1	1	
Praktikanten	Freiwillige Vergütung	1	1	0	
Insgesamt		7	7	4	


## Haushaltsplan 2022 der Gemeinde Westerheim

 <b>Übersicht über die aus VE's voraussichtlich fällig werdenden Auszahlungen</b> Gemeinde Westerheim						
Nr.	Bezeichnung	VE im Haushaltsplan TEUR	Fällige Auszahlungen HH-Jahr 2023 TEUR	Fällige Auszahlungen HH-Jahr 2024 TEUR	Fällige Auszahlungen HH-Jahr 2025 TEUR	Fällige Auszahlungen HH-Jahr 2026 TEUR
1.	Jahr 2019	0,0	0,0	0,0	0,0	0,0
2.	Jahr 2020	0,0	0,0	0,0	0,0	0,0
3.	Jahr 2021	-1.750,0	-1.750,0	0,0	0,0	0,0
4.	aktuelles Jahr 2022	-1.100,0	-1.100,0	0,0	0,0	0,0
<b>5.</b>	<b>Summe</b>	<b>-2.850,0</b>	<b>-2.850,0</b>	<b>0,0</b>	<b>0,0</b>	<b>0,0</b>
6.	Nachrichtlich:					
<b>7.</b>	<b>Im Finanzplan vorgesehene Kreditaufnahmen</b>	<b>---</b>	<b>1.500,0</b>	<b>2.500,0</b>	<b>1.500,0</b>	<b>0,0</b>


## Haushaltsplan 2022 der Gemeinde Westerheim

 <span style="font-size: 1.2em; font-weight: bold; margin-left: 10px;">Übersicht über den voraussichtlichen Stand der Rücklagen</span> <span style="font-size: 0.8em; margin-left: 10px;">Gemeinde Westerheim</span>			
Nr.	Bezeichnung	voraussichtlicher Stand zu Beginn des HH-Jahres - TEUR	voraussichtlicher Stand zum Ende des HH-Jahres - TEUR
1.	Ergebnisrücklagen	0,0	0,0
1.1	Rücklagen aus Überschüssen des ordentlichen Ergebnisses	0,0	0,0
1.2	Rücklagen aus Überschüssen des Sonderergebnisses	0,0	0,0
2.	Zweckgebundene Rücklagen	0,0	0,0
	<b>Rücklagen gesamt</b>	<b>0,0</b>	<b>0,0</b>

## Haushaltsplan 2022 der Gemeinde Westerheim

 <span style="font-size: 1.2em; font-weight: bold; vertical-align: middle;">Übersicht über den voraussichtlichen Stand der Rückstellungen</span> <span style="font-size: 0.8em; vertical-align: middle;">Gemeinde Westerheim</span>		
Nr.	Bezeichnung	voraussichtlicher Stand zu Beginn des HH-Jahres - TEUR
1.	Rückstellungen gemäß § 41 Abs. 1 GemHVO	0,0
1.1	Lohn- und Gehaltsrückstellungen	0,0
1.2	Unterhaltsvorschussrückstellungen	0,0
1.3	Stilllegungs- und Nachsorge- rückstellungen für Abfalldeponien	0,0
1.4	Gebührenüberschussrückstellungen	0,0
1.5	Altlastensanierungsrückstellungen	0,0
1.6	Rückstellungen für drohende Verpflich. aus Bürgschaften und Gewährleistungen	0,0
2.	Weitere Rückstellungen gemäß § 41 Abs. 2 GemHVO	0,0
2.1	Sonstige Rückstellungen	0,0
	<b>Rückstellungen gesamt</b>	<b>0,0</b>

## Haushaltsplan 2022 der Gemeinde Westerheim

 <b>Übersicht über den voraussichtlichen Stand der Schulden (einschl. Kassenkredite)</b> Gemeinde Westerheim			
Nr.	Bezeichnung	voraussichtlicher Stand zu Beginn des HH-Jahres - TEUR	voraussichtlicher Stand zum Ende des HH-Jahres - TEUR
<b>1.1</b>	<b>Anleihen</b>	<b>0,0</b>	<b>0,0</b>
<b>1.2</b>	<b>Verbindlichkeiten aus Krediten für Investitionen</b>	<b>364,2</b>	<b>1.324,9</b>
1.2.1	Bund	0,0	0,0
1.2.2	Land	0,0	0,0
1.2.3	Gemeinden und Gemeindeverbände	0,0	0,0
1.2.4	Zweckverbände und dergleichen	0,0	0,0
1.2.5	Kreditinstitute	364,2	1.324,9
1.2.6	sonstiger Bereiche	0,0	0,0
<b>1.3</b>	<b>Kassenkredite</b>	<b>0,0</b>	<b>0,0</b>
<b>1.4</b>	<b>Verbindlichkeiten aus kreditähnlichen Rechtsgeschäften</b>	<b>0,0</b>	<b>0,0</b>
<b>1.</b>	<b>Voraussichtliche Gesamtschulden Kernhaushalt</b>	<b>364,2</b>	<b>1.324,9</b>
	Nachrichtlich:		
	<b>Schulden der Sondervermögen mit Sonderrechnung (Angaben jeweils für einzelne Sondervermögen)</b>		
2.1	Anleihen	0,0	0,0
2.2	Verbindlichkeiten aus Krediten für Investitionen	0,0	0,0
2.3	Kassenkredite	0,0	0,0
2.4	Verbindlichkeiten aus kreditähnlichen Rechtsgeschäften	0,0	0,0
<b>2.</b>	<b>Voraussichtliche Gesamtschulden Sondervermögen mit Sonderrechnung</b>	<b>0,0</b>	<b>0,0</b>
	<b>Gesamtschulden von Kernhaushalt und Sondervermögen mit Sonderrechnung</b>		
3.1	Anleihen	0,0	0,0
3.2	Verbindlichkeiten aus Krediten für Investitionen	364,2	1.324,9
3.3	Kassenkredite	0,0	0,0
3.4	Verbindlichkeiten aus kreditähnlichen Rechtsgeschäften	0,0	0,0
	Zwischensumme 3.1 + 3.2 + 3.3 + 3.4	364,2	1.324,9
	abzüglich Schulden zwischen Kernhaushalt und Sondervermögen mit Sonderrechnung	0,0	0,0
<b>3.</b>	<b>Konsolidierte Gesamtschulden</b>	<b>364,2</b>	<b>1.324,9</b>

Nachrichtlich:

Verbindlichkeiten aus kreditähnlichen Rechtsgeschäften (vgl. Vorbericht)

1.990,3

(nicht abschätzbar)




Haushaltsplan 2022 der Gemeinde Westerheim



Kennzahlen zur Beurteilung der finanz. Leistungsfähigkeit - Anlage 16 (RZ-Basis)


Gemeinde Westerheim

Nr.	Bezeichnung	Ergebnis 2020	Ansatz 2021	Ansatz 2022	Plan 2023	Plan 2024	Plan 2025
	<b>ERTRAGSLAGE</b>						
<b>1</b>	<b>ordentliches Ergebnis</b>						
	absoluter Betrag in €	-52.241,43	-1.099.506,00	-249.225,00	177.175,00	-79.975,00	-298.825,00
	Betrag je Einwohner in €/EW	0,00	0,00	0,00	0,00	0,00	0,00
	Aufwandsdeckungsgrad in %	99,32	88,30	97,34	101,88	99,17	96,96
	<b>1.1 Steuerkraft - netto -</b>						
	absoluter Betrag in €	2.401.401,35	2.588.600,00	3.597.100,00	3.828.900,00	3.554.800,00	3.375.200,00
	Betrag je Einwohner in €/EW	0,00	0,00	0,00	0,00	0,00	0,00
	Anteil an ordentl. Aufwendungen in %	31,34	27,54	38,32	40,58	37,04	34,38
	<b>1.2 Betriebsergebnis - netto -</b>						
	absoluter Betrag in €	2.453.642,78	3.688.106,00	3.846.325,00	3.651.725,00	3.634.775,00	3.674.025,00
	Betrag je Einwohner in €/EW	0,00	0,00	0,00	0,00	0,00	0,00
	Anteil an ordentl. Aufwendungen in %	32,02	39,24	40,98	38,70	37,88	37,42
<b>2</b>	<b>Sonderergebnis</b>						
	absoluter Betrag in €	19.929,81	0,00	0,00	0,00	0,00	0,00
<b>3</b>	<b>Gesamtergebnis</b>						
	absoluter Betrag in €	-32.311,62	-1.099.506,00	-249.225,00	177.175,00	-79.975,00	-298.825,00
	<b>FINANZLAGE</b>						
<b>4</b>	<b>Zahlungsmittelüberschuss aus laufender Verwaltungstätigkeit</b>						
	absoluter Betrag in €	-46.178,20	-326.446,00	504.885,00	939.585,00	673.935,00	478.685,00
	Betrag je Einwohner in €/EW	0,00	0,00	0,00	0,00	0,00	0,00
<b>5</b>	<b>Mindestzahlungsmittelüberschuss</b>						
	absoluter Betrag in €	38.441,54	41.700,00	40.000,00	40.000,00	100.000,00	200.000,00
<b>6</b>	<b>Nettoinvestitionsfinanzierungsmittel</b>						
	absoluter Betrag in €	-84.619,74	-368.146,00	464.885,00	899.585,00	573.935,00	278.685,00
	Betrag je Einwohner in €/EW	0,00	0,00	0,00	0,00	0,00	0,00
<b>7</b>	<b>Soll-Liquiditätsreserve (§22 Abs. 2 GemHVO)</b>						
	absoluter Betrag in €	0,10	53.106,33	106.017,97	159.077,74	159.281,84	160.802,63
<b>8</b>	<b>voraussichtliche liquide Eigenmittel zum Jahresende</b>						
	absoluter Betrag in €	0,00	8.828.840,57	9.778.410,57	10.079.865,57	10.277.605,57	11.180.980,57
	<b>KAPITALLAGE</b>						
<b>9</b>	<b>Eigenkapital</b>						
	absoluter Betrag in €	0,00	-2.664.806,00	-2.664.806,00	-2.664.806,00	-2.664.806,00	-2.664.806,00
	<b>9.1 Basiskapital</b>						
	absoluter Betrag in €	0,00	0,00	0,00	0,00	0,00	0,00
	<b>9.2 Eigenkapitalquote</b>						
	Verhältnis Eigenkap. zu Bilanzsumme in %	0,00	-14,58	-12,26	-9,54	-7,65	-6,87
	<b>9.3 Fremdkapitalquote</b>						
	Verhältnis Fremdkapital zu Bilanzsumme in %	100,00	114,58	112,26	109,54	107,65	106,87
<b>10</b>	<b>Anlagendeckung</b>						
	Verhältnis langfr. Kapital zu langfr. Vermögen in %	-2,38	41,37	47,25	55,75	63,50	66,86
<b>11</b>	<b>Verschuldung</b>						
	absoluter Betrag in €	-44.442,05	2.469.300,00	3.429.300,00	4.889.300,00	7.289.300,00	8.589.300,00
	Betrag je Einwohner in €/EW	0,00	0,00	0,00	0,00	0,00	0,00
	<b>11.1 Nettoneuverschuldung</b>						
	absoluter Betrag in €	-38.441,54	958.300,00	960.000,00	1.460.000,00	2.400.000,00	1.300.000,00

 <b>Investitionsprogramm</b> Gemeinde Westerheim												
<b>Investition I-1120-001 Elektronische Zeiterfassung</b>												
Nr.	Bezeichnung	Gesamtang. z. Maßnahme -nachrichtl.-	Bisher finanziert	Ermächtigungsübertragungen aus Vorvorj.	Ergebnis 2020	Ansatz 2021	Ansatz 2022	VE	Plan 2023	Plan 2024	Plan 2025	Finanzbedarf weitere Jahre -nachrichtl.-
12	Auszahlungen für den Erwerb von immateriellen Vermögensgegenständen	-41.000	0,00	0,00	0,00	0	-41.000	0	0	0	0	0
13	Summe der Auszahlungen aus Investitionstätigkeit (Summe aus Nummern 7 bis 12)	-41.000	0,00	0,00	0,00	0	-41.000	0	0	0	0	0
14	Saldo aus Investitionstätigkeit (Saldo aus Nummern 6 und 13)	-41.000	0,00	0,00	0,00	0	-41.000	0	0	0	0	0
16	Gesamtkosten der Maßnahme (Summe aus Nummern 13 und 15)	-41.000	0,00	0,00	0,00	0	-41.000	0	0	0	0	0
<b>Investition I-1120-003 Telefonanlage</b>												
Nr.	Bezeichnung	Gesamtang. z. Maßnahme -nachrichtl.-	Bisher finanziert	Ermächtigungsübertragungen aus Vorvorj.	Ergebnis 2020	Ansatz 2021	Ansatz 2022	VE	Plan 2023	Plan 2024	Plan 2025	Finanzbedarf weitere Jahre -nachrichtl.-
9	Auszahlungen für den Erwerb von beweglichem Sachvermögen	-9.000	0,00	0,00	0,00	-9.000	-9.000	0	0	0	0	0
13	Summe der Auszahlungen aus Investitionstätigkeit (Summe aus Nummern 7 bis 12)	-9.000	0,00	0,00	0,00	-9.000	-9.000	0	0	0	0	0
14	Saldo aus Investitionstätigkeit (Saldo aus Nummern 6 und 13)	-9.000	0,00	0,00	0,00	-9.000	-9.000	0	0	0	0	0
16	Gesamtkosten der Maßnahme (Summe aus Nummern 13 und 15)	-9.000	0,00	0,00	0,00	-9.000	-9.000	0	0	0	0	0
<b>Investition I-1120-004 Homepage &amp; Westerheim App</b>												
Nr.	Bezeichnung	Gesamtang. z. Maßnahme -nachrichtl.-	Bisher finanziert	Ermächtigungsübertragungen aus Vorvorj.	Ergebnis 2020	Ansatz 2021	Ansatz 2022	VE	Plan 2023	Plan 2024	Plan 2025	Finanzbedarf weitere Jahre -nachrichtl.-
12	Auszahlungen für den Erwerb von immateriellen Vermögensgegenständen	-20.000	0,00	0,00	0,00	-10.000	-20.000	0	0	0	0	0
13	Summe der Auszahlungen aus Investitionstätigkeit (Summe aus Nummern 7 bis 12)	-20.000	0,00	0,00	0,00	-10.000	-20.000	0	0	0	0	0
14	Saldo aus Investitionstätigkeit (Saldo aus Nummern 6 und 13)	-20.000	0,00	0,00	0,00	-10.000	-20.000	0	0	0	0	0
16	Gesamtkosten der Maßnahme (Summe aus Nummern 13 und 15)	-20.000	0,00	0,00	0,00	-10.000	-20.000	0	0	0	0	0
<b>Investition I-1124-002 Rathaus Neubau</b>												


Investitionsprogramm												
Gemeinde Westerheim												
Nr.	Bezeichnung	Gesamtang. z. Maßnahme -nachrichtl.-	Bisher finanziert	Ermächtigungs übertragen aus Vorvorj.	Ergebnis 2020	Ansatz 2021	Ansatz 2022	VE	Plan 2023	Plan 2024	Plan 2025	Finanzbedarf weitere Jahre -nachrichtl.-
1	Einzahlungen aus Investitionszuwendungen	674.000	0,00	0,00	0,00	66.000	147.000	0	27.000	0	0	500.000
<b>6</b>	<b>Summe der Einzahlungen aus Investitionstätigkeit (Summe aus Nummern 1 bis 5)</b>	<b>674.000</b>	<b>0,00</b>	<b>0,00</b>	<b>0,00</b>	<b>66.000</b>	<b>147.000</b>	<b>0</b>	<b>27.000</b>	<b>0</b>	<b>0</b>	<b>500.000</b>
7	Auszahlungen für den Erwerb von Grundstücken und Gebäuden	0	0,00	0,00	0,00	-200.000	0	0	0	0	0	0
8	Auszahlungen für Baumaßnahmen	-8.100.000	-39.138,80	0,00	-39.138,80	0	-350.000	0	-150.000	0	0	-7.600.000
<b>13</b>	<b>Summe der Auszahlungen aus Investitionstätigkeit (Summe aus Nummern 7 bis 12)</b>	<b>-8.100.000</b>	<b>-39.138,80</b>	<b>0,00</b>	<b>-39.138,80</b>	<b>-200.000</b>	<b>-350.000</b>	<b>0</b>	<b>-150.000</b>	<b>0</b>	<b>0</b>	<b>-7.600.000</b>
<b>14</b>	<b>Saldo aus Investitionstätigkeit (Saldo aus Nummern 6 und 13)</b>	<b>-7.426.000</b>	<b>-39.138,80</b>	<b>0,00</b>	<b>-39.138,80</b>	<b>-134.000</b>	<b>-203.000</b>	<b>0</b>	<b>-123.000</b>	<b>0</b>	<b>0</b>	<b>-7.100.000</b>
<b>16</b>	<b>Gesamtkosten der Maßnahme (Summe aus Nummern 13 und 15)</b>	<b>-8.100.000</b>	<b>-39.138,80</b>	<b>0,00</b>	<b>-39.138,80</b>	<b>-200.000</b>	<b>-350.000</b>	<b>0</b>	<b>-150.000</b>	<b>0</b>	<b>0</b>	<b>-7.600.000</b>
<i>Erläuterungen:</i>												
2022: Wettbewerb & Planungsansatz												
Investition I-1124-003 Rathaus Außenanlagen												
Nr.	Bezeichnung	Gesamtang. z. Maßnahme -nachrichtl.-	Bisher finanziert	Ermächtigungs übertragen aus Vorvorj.	Ergebnis 2020	Ansatz 2021	Ansatz 2022	VE	Plan 2023	Plan 2024	Plan 2025	Finanzbedarf weitere Jahre -nachrichtl.-
8	Auszahlungen für Baumaßnahmen	-700.000	0,00	0,00	0,00	0	0	0	0	0	0	-700.000
<b>13</b>	<b>Summe der Auszahlungen aus Investitionstätigkeit (Summe aus Nummern 7 bis 12)</b>	<b>-700.000</b>	<b>0,00</b>	<b>0,00</b>	<b>0,00</b>	<b>0</b>	<b>0</b>	<b>0</b>	<b>0</b>	<b>0</b>	<b>0</b>	<b>-700.000</b>
<b>14</b>	<b>Saldo aus Investitionstätigkeit (Saldo aus Nummern 6 und 13)</b>	<b>-700.000</b>	<b>0,00</b>	<b>0,00</b>	<b>0,00</b>	<b>0</b>	<b>0</b>	<b>0</b>	<b>0</b>	<b>0</b>	<b>0</b>	<b>-700.000</b>
<b>16</b>	<b>Gesamtkosten der Maßnahme (Summe aus Nummern 13 und 15)</b>	<b>-700.000</b>	<b>0,00</b>	<b>0,00</b>	<b>0,00</b>	<b>0</b>	<b>0</b>	<b>0</b>	<b>0</b>	<b>0</b>	<b>0</b>	<b>-700.000</b>
Investition I-1124-004 Erwerb/Veräußerung von Sachvermögen												
Nr.	Bezeichnung	Gesamtang. z. Maßnahme -nachrichtl.-	Bisher finanziert	Ermächtigungs übertragen aus Vorvorj.	Ergebnis 2020	Ansatz 2021	Ansatz 2022	VE	Plan 2023	Plan 2024	Plan 2025	Finanzbedarf weitere Jahre -nachrichtl.-
9	Auszahlungen für den Erwerb von beweglichem Sachvermögen	-2.000	0,00	0,00	0,00	0	-2.000	0	0	0	0	0
<b>13</b>	<b>Summe der Auszahlungen aus Investitionstätigkeit (Summe aus Nummern 7 bis 12)</b>	<b>-2.000</b>	<b>0,00</b>	<b>0,00</b>	<b>0,00</b>	<b>0</b>	<b>-2.000</b>	<b>0</b>	<b>0</b>	<b>0</b>	<b>0</b>	<b>0</b>
<b>14</b>	<b>Saldo aus Investitionstätigkeit (Saldo aus Nummern 6 und 13)</b>	<b>-2.000</b>	<b>0,00</b>	<b>0,00</b>	<b>0,00</b>	<b>0</b>	<b>-2.000</b>	<b>0</b>	<b>0</b>	<b>0</b>	<b>0</b>	<b>0</b>

Investitionsprogramm Gemeinde Westerheim												
Nr.	Bezeichnung	Gesamtang. z. Maßnahme -nachrichtl.-	Bisher finanziert	Ermächtigungsübertragungen aus Vorvorj.	Ergebnis 2020	Ansatz 2021	Ansatz 2022	VE	Plan 2023	Plan 2024	Plan 2025	Finanzbedarf weitere Jahre -nachrichtl.-
16	<b>Gesamtkosten der Maßnahme (Summe aus Nummern 13 und 15)</b>	<b>-2.000</b>	<b>0,00</b>	<b>0,00</b>	<b>0,00</b>	<b>0</b>	<b>-2.000</b>	<b>0</b>	<b>0</b>	<b>0</b>	<b>0</b>	<b>0</b>
<i>Erläuterungen:</i>												
2022 Defibrillator Rathaus (2.000)												
<b>Investition I-1125-001 Erwerb/Veräußerung von Sachvermögen</b>												
Nr.	Bezeichnung	Gesamtang. z. Maßnahme -nachrichtl.-	Bisher finanziert	Ermächtigungsübertragungen aus Vorvorj.	Ergebnis 2020	Ansatz 2021	Ansatz 2022	VE	Plan 2023	Plan 2024	Plan 2025	Finanzbedarf weitere Jahre -nachrichtl.-
9	Auszahlungen für den Erwerb von beweglichem Sachvermögen	-25.000	0,00	0,00	0,00	-7.500	-25.000	0	0	0	0	0
13	<b>Summe der Auszahlungen aus Investitionstätigkeit (Summe aus Nummern 7 bis 12)</b>	<b>-25.000</b>	<b>0,00</b>	<b>0,00</b>	<b>0,00</b>	<b>-7.500</b>	<b>-25.000</b>	<b>0</b>	<b>0</b>	<b>0</b>	<b>0</b>	<b>0</b>
14	<b>Saldo aus Investitionstätigkeit (Saldo aus Nummern 6 und 13)</b>	<b>-25.000</b>	<b>0,00</b>	<b>0,00</b>	<b>0,00</b>	<b>-7.500</b>	<b>-25.000</b>	<b>0</b>	<b>0</b>	<b>0</b>	<b>0</b>	<b>0</b>
16	<b>Gesamtkosten der Maßnahme (Summe aus Nummern 13 und 15)</b>	<b>-25.000</b>	<b>0,00</b>	<b>0,00</b>	<b>0,00</b>	<b>-7.500</b>	<b>-25.000</b>	<b>0</b>	<b>0</b>	<b>0</b>	<b>0</b>	<b>0</b>
<i>Erläuterungen:</i>												
2022 Straßenkehrmaschine Radlager (25.000)												
<b>Investition I-1125-002 Bauhofgebäude</b>												
Nr.	Bezeichnung	Gesamtang. z. Maßnahme -nachrichtl.-	Bisher finanziert	Ermächtigungsübertragungen aus Vorvorj.	Ergebnis 2020	Ansatz 2021	Ansatz 2022	VE	Plan 2023	Plan 2024	Plan 2025	Finanzbedarf weitere Jahre -nachrichtl.-
7	Auszahlungen für den Erwerb von Grundstücken und Gebäuden	-7.000	0,00	0,00	0,00	0	-7.000	0	0	0	0	0
9	Auszahlungen für den Erwerb von beweglichem Sachvermögen	-3.000	0,00	0,00	0,00	0	-3.000	0	0	0	0	0
13	<b>Summe der Auszahlungen aus Investitionstätigkeit (Summe aus Nummern 7 bis 12)</b>	<b>-10.000</b>	<b>0,00</b>	<b>0,00</b>	<b>0,00</b>	<b>0</b>	<b>-10.000</b>	<b>0</b>	<b>0</b>	<b>0</b>	<b>0</b>	<b>0</b>
14	<b>Saldo aus Investitionstätigkeit (Saldo aus Nummern 6 und 13)</b>	<b>-10.000</b>	<b>0,00</b>	<b>0,00</b>	<b>0,00</b>	<b>0</b>	<b>-10.000</b>	<b>0</b>	<b>0</b>	<b>0</b>	<b>0</b>	<b>0</b>
16	<b>Gesamtkosten der Maßnahme (Summe aus Nummern 13 und 15)</b>	<b>-10.000</b>	<b>0,00</b>	<b>0,00</b>	<b>0,00</b>	<b>0</b>	<b>-10.000</b>	<b>0</b>	<b>0</b>	<b>0</b>	<b>0</b>	<b>0</b>
<i>Erläuterungen:</i>												
2022 Hallentor (7.000)												
2022 Umbau Schaltschrank (3.000)												

 <b>Investitionsprogramm</b> Gemeinde Westerheim												
Investition I-1125-003 Fahrzeuersatzbeschaffung												
Nr.	Bezeichnung	Gesamtang. z. Maßnahme -nachrichtl.-	Bisher finanziert	Ermächtigungsübertragungen aus Vorvorj.	Ergebnis 2020	Ansatz 2021	Ansatz 2022	VE	Plan 2023	Plan 2024	Plan 2025	Finanzbedarf weitere Jahre -nachrichtl.-
9	Auszahlungen für den Erwerb von beweglichem Sachvermögen	0	-105.822,33	0,00	-105.822,33	-115.000	0	0	0	0	0	0
<b>13</b>	<b>Summe der Auszahlungen aus Investitionstätigkeit (Summe aus Nummern 7 bis 12)</b>	<b>0</b>	<b>-105.822,33</b>	<b>0,00</b>	<b>-105.822,33</b>	<b>-115.000</b>	<b>0</b>	<b>0</b>	<b>0</b>	<b>0</b>	<b>0</b>	<b>0</b>
14	Saldo aus Investitionstätigkeit (Saldo aus Nummern 6 und 13)	0	-105.822,33	0,00	-105.822,33	-115.000	0	0	0	0	0	0
16	Gesamtkosten der Maßnahme (Summe aus Nummern 13 und 15)	0	-105.822,33	0,00	-105.822,33	-115.000	0	0	0	0	0	0
Investition I-1133-001 Erwerb/Veräußerung von unbebauten Grundstücken												
Nr.	Bezeichnung	Gesamtang. z. Maßnahme -nachrichtl.-	Bisher finanziert	Ermächtigungsübertragungen aus Vorvorj.	Ergebnis 2020	Ansatz 2021	Ansatz 2022	VE	Plan 2023	Plan 2024	Plan 2025	Finanzbedarf weitere Jahre -nachrichtl.-
3	Einzahlungen aus der Veräußerung von Sachvermögen	2.000	0,00	0,00	0,00	0	2.000	0	0	0	0	0
<b>6</b>	<b>Summe der Einzahlungen aus Investitionstätigkeit (Summe aus Nummern 1 bis 5)</b>	<b>2.000</b>	<b>0,00</b>	<b>0,00</b>	<b>0,00</b>	<b>0</b>	<b>2.000</b>	<b>0</b>	<b>0</b>	<b>0</b>	<b>0</b>	<b>0</b>
7	Auszahlungen für den Erwerb von Grundstücken und Gebäuden	-38.500	0,00	0,00	0,00	0	-38.500	0	0	0	0	0
<b>13</b>	<b>Summe der Auszahlungen aus Investitionstätigkeit (Summe aus Nummern 7 bis 12)</b>	<b>-38.500</b>	<b>0,00</b>	<b>0,00</b>	<b>0,00</b>	<b>0</b>	<b>-38.500</b>	<b>0</b>	<b>0</b>	<b>0</b>	<b>0</b>	<b>0</b>
14	Saldo aus Investitionstätigkeit (Saldo aus Nummern 6 und 13)	-36.500	0,00	0,00	0,00	0	-36.500	0	0	0	0	0
16	Gesamtkosten der Maßnahme (Summe aus Nummern 13 und 15)	-38.500	0,00	0,00	0,00	0	-38.500	0	0	0	0	0
Investition I-1260-003 Umstellung Digitalfunk												
Nr.	Bezeichnung	Gesamtang. z. Maßnahme -nachrichtl.-	Bisher finanziert	Ermächtigungsübertragungen aus Vorvorj.	Ergebnis 2020	Ansatz 2021	Ansatz 2022	VE	Plan 2023	Plan 2024	Plan 2025	Finanzbedarf weitere Jahre -nachrichtl.-
1	Einzahlungen aus Investitionszuwendungen	2.400	0,00	0,00	0,00	0	2.400	0	0	0	0	0
<b>6</b>	<b>Summe der Einzahlungen aus Investitionstätigkeit (Summe aus Nummern 1 bis 5)</b>	<b>2.400</b>	<b>0,00</b>	<b>0,00</b>	<b>0,00</b>	<b>0</b>	<b>2.400</b>	<b>0</b>	<b>0</b>	<b>0</b>	<b>0</b>	<b>0</b>
9	Auszahlungen für den Erwerb von beweglichem Sachvermögen	-20.000	0,00	0,00	0,00	-30.000	-20.000	0	0	0	0	0

Investitionsprogramm												
Gemeinde Westerheim												
Nr.	Bezeichnung	Gesamtang. z. Maßnahme -nachrichtl.-	Bisher finanziert	Ermächtigungs übertragungen aus Vorvorj.	Ergebnis 2020	Ansatz 2021	Ansatz 2022	VE	Plan 2023	Plan 2024	Plan 2025	Finanzbedarf weitere Jahre -nachrichtl.-
13	Summe der Auszahlungen aus Investitionstätigkeit (Summe aus Nummern 7 bis 12)	-20.000	0,00	0,00	0,00	-30.000	-20.000	0	0	0	0	0
14	Saldo aus Investitionstätigkeit (Saldo aus Nummern 6 und 13)	-17.600	0,00	0,00	0,00	-30.000	-17.600	0	0	0	0	0
16	Gesamtkosten der Maßnahme (Summe aus Nummern 13 und 15)	-20.000	0,00	0,00	0,00	-30.000	-20.000	0	0	0	0	0
<b>Investition I-1260-004 Fahrzeugbeschaffung</b>												
Nr.	Bezeichnung	Gesamtang. z. Maßnahme -nachrichtl.-	Bisher finanziert	Ermächtigungs übertragungen aus Vorvorj.	Ergebnis 2020	Ansatz 2021	Ansatz 2022	VE	Plan 2023	Plan 2024	Plan 2025	Finanzbedarf weitere Jahre -nachrichtl.-
1	Einzahlungen aus Investitionszuwendungen	105.000	0,00	0,00	0,00	0	0	0	0	0	92.000	13.000
6	Summe der Einzahlungen aus Investitionstätigkeit (Summe aus Nummern 1 bis 5)	105.000	0,00	0,00	0,00	0	0	0	0	0	92.000	13.000
9	Auszahlungen für den Erwerb von beweglichem Sachvermögen	-450.000	0,00	0,00	0,00	0	0	0	0	0	-390.000	-60.000
13	Summe der Auszahlungen aus Investitionstätigkeit (Summe aus Nummern 7 bis 12)	-450.000	0,00	0,00	0,00	0	0	0	0	0	-390.000	-60.000
14	Saldo aus Investitionstätigkeit (Saldo aus Nummern 6 und 13)	-345.000	0,00	0,00	0,00	0	0	0	0	0	-298.000	-47.000
16	Gesamtkosten der Maßnahme (Summe aus Nummern 13 und 15)	-450.000	0,00	0,00	0,00	0	0	0	0	0	-390.000	-60.000
<i>Erläuterungen:</i>												
2025 Ersatzbeschaffung LF 8/6												
2026 Ersatzbeschaffung MTW												
<b>Investition I-1260-005 Anbau/Erweiterung Umkleide - Feuerwehrbedarfsplan</b>												
Nr.	Bezeichnung	Gesamtang. z. Maßnahme -nachrichtl.-	Bisher finanziert	Ermächtigungs übertragungen aus Vorvorj.	Ergebnis 2020	Ansatz 2021	Ansatz 2022	VE	Plan 2023	Plan 2024	Plan 2025	Finanzbedarf weitere Jahre -nachrichtl.-
1	Einzahlungen aus Investitionszuwendungen	7.000	0,00	0,00	0,00	0	0	0	0	0	0	7.000
6	Summe der Einzahlungen aus Investitionstätigkeit (Summe aus Nummern 1 bis 5)	7.000	0,00	0,00	0,00	0	0	0	0	0	0	7.000
8	Auszahlungen für Baumaßnahmen	-150.000	0,00	0,00	0,00	0	0	0	0	0	0	-150.000
13	Summe der Auszahlungen aus Investitionstätigkeit (Summe aus Nummern 7 bis 12)	-150.000	0,00	0,00	0,00	0	0	0	0	0	0	-150.000

Investitionsprogramm Gemeinde Westerheim												
Nr.	Bezeichnung	Gesamtang. z. Maßnahme -nachrichtl.-	Bisher finanziert	Ermächtigungsübertragungen aus Vorvorj.	Ergebnis 2020	Ansatz 2021	Ansatz 2022	VE	Plan 2023	Plan 2024	Plan 2025	Finanzbedarf weitere Jahre -nachrichtl.-
14	Saldo aus Investitionstätigkeit (Saldo aus Nummern 6 und 13)	-143.000	0,00	0,00	0,00	0	0	0	0	0	0	-143.000
16	Gesamtkosten der Maßnahme (Summe aus Nummern 13 und 15)	-150.000	0,00	0,00	0,00	0	0	0	0	0	0	-150.000
<b>Investition I-1260-006 Umrüstung Funkmelder</b>												
Nr.	Bezeichnung	Gesamtang. z. Maßnahme -nachrichtl.-	Bisher finanziert	Ermächtigungsübertragungen aus Vorvorj.	Ergebnis 2020	Ansatz 2021	Ansatz 2022	VE	Plan 2023	Plan 2024	Plan 2025	Finanzbedarf weitere Jahre -nachrichtl.-
9	Auszahlungen für den Erwerb von beweglichem Sachvermögen	-20.000	0,00	0,00	0,00	0	0	0	-20.000	0	0	0
13	Summe der Auszahlungen aus Investitionstätigkeit (Summe aus Nummern 7 bis 12)	-20.000	0,00	0,00	0,00	0	0	0	-20.000	0	0	0
14	Saldo aus Investitionstätigkeit (Saldo aus Nummern 6 und 13)	-20.000	0,00	0,00	0,00	0	0	0	-20.000	0	0	0
16	Gesamtkosten der Maßnahme (Summe aus Nummern 13 und 15)	-20.000	0,00	0,00	0,00	0	0	0	-20.000	0	0	0
<b>Investition I-1280-001 Erwerb/Veräußerung von Sachvermögen</b>												
Nr.	Bezeichnung	Gesamtang. z. Maßnahme -nachrichtl.-	Bisher finanziert	Ermächtigungsübertragungen aus Vorvorj.	Ergebnis 2020	Ansatz 2021	Ansatz 2022	VE	Plan 2023	Plan 2024	Plan 2025	Finanzbedarf weitere Jahre -nachrichtl.-
1	Einzahlungen aus Investitionszuwendungen	10.000	0,00	0,00	0,00	0	10.000	0	0	0	0	0
6	Summe der Einzahlungen aus Investitionstätigkeit (Summe aus Nummern 1 bis 5)	10.000	0,00	0,00	0,00	0	10.000	0	0	0	0	0
9	Auszahlungen für den Erwerb von beweglichem Sachvermögen	-20.000	0,00	0,00	0,00	0	-20.000	0	0	0	0	0
13	Summe der Auszahlungen aus Investitionstätigkeit (Summe aus Nummern 7 bis 12)	-20.000	0,00	0,00	0,00	0	-20.000	0	0	0	0	0
14	Saldo aus Investitionstätigkeit (Saldo aus Nummern 6 und 13)	-10.000	0,00	0,00	0,00	0	-10.000	0	0	0	0	0
16	Gesamtkosten der Maßnahme (Summe aus Nummern 13 und 15)	-20.000	0,00	0,00	0,00	0	-20.000	0	0	0	0	0
<i>Erläuterungen:</i>												
2022 Dachstirene (20.000)												
2022 Zuwendung Dachstirene (10.000)												
<b>Investition I-2110-001 Erwerb/Veräußerung von Sachvermögen</b>												

 <b>Investitionsprogramm</b> Gemeinde Westerheim												
Nr.	Bezeichnung	Gesamtang. z. Maßnahme -nachrichtl.-	Bisher finanziert	Ermächtigungsübertragungen aus Vorvorj.	Ergebnis 2020	Ansatz 2021	Ansatz 2022	VE	Plan 2023	Plan 2024	Plan 2025	Finanzbedarf weitere Jahre -nachrichtl.-
9	Auszahlungen für den Erwerb von beweglichem Sachvermögen	0	-3.906,10	0,00	-3.906,10	-4.000	0	0	0	0	0	0
<b>13</b>	<b>Summe der Auszahlungen aus Investitionstätigkeit (Summe aus Nummern 7 bis 12)</b>	<b>0</b>	<b>-3.906,10</b>	<b>0,00</b>	<b>-3.906,10</b>	<b>-4.000</b>	<b>0</b>	<b>0</b>	<b>0</b>	<b>0</b>	<b>0</b>	<b>0</b>
<b>14</b>	<b>Saldo aus Investitionstätigkeit (Saldo aus Nummern 6 und 13)</b>	<b>0</b>	<b>-3.906,10</b>	<b>0,00</b>	<b>-3.906,10</b>	<b>-4.000</b>	<b>0</b>	<b>0</b>	<b>0</b>	<b>0</b>	<b>0</b>	<b>0</b>
<b>16</b>	<b>Gesamtkosten der Maßnahme (Summe aus Nummern 13 und 15)</b>	<b>0</b>	<b>-3.906,10</b>	<b>0,00</b>	<b>-3.906,10</b>	<b>-4.000</b>	<b>0</b>	<b>0</b>	<b>0</b>	<b>0</b>	<b>0</b>	<b>0</b>
<b>Investition I-2110-002 Musiksaal &amp; WC-Anlage/Mensa - Ganztageschule '26</b>												
Nr.	Bezeichnung	Gesamtang. z. Maßnahme -nachrichtl.-	Bisher finanziert	Ermächtigungsübertragungen aus Vorvorj.	Ergebnis 2020	Ansatz 2021	Ansatz 2022	VE	Plan 2023	Plan 2024	Plan 2025	Finanzbedarf weitere Jahre -nachrichtl.-
7	Auszahlungen für den Erwerb von Grundstücken und Gebäuden	0	0,00	0,00	0,00	-50.000	0	0	0	0	0	0
8	Auszahlungen für Baumaßnahmen	-820.000	0,00	0,00	0,00	0	0	0	0	-50.000	-50.000	-720.000
<b>13</b>	<b>Summe der Auszahlungen aus Investitionstätigkeit (Summe aus Nummern 7 bis 12)</b>	<b>-820.000</b>	<b>0,00</b>	<b>0,00</b>	<b>0,00</b>	<b>-50.000</b>	<b>0</b>	<b>0</b>	<b>0</b>	<b>-50.000</b>	<b>-50.000</b>	<b>-720.000</b>
<b>14</b>	<b>Saldo aus Investitionstätigkeit (Saldo aus Nummern 6 und 13)</b>	<b>-820.000</b>	<b>0,00</b>	<b>0,00</b>	<b>0,00</b>	<b>-50.000</b>	<b>0</b>	<b>0</b>	<b>0</b>	<b>-50.000</b>	<b>-50.000</b>	<b>-720.000</b>
<b>16</b>	<b>Gesamtkosten der Maßnahme (Summe aus Nummern 13 und 15)</b>	<b>-820.000</b>	<b>0,00</b>	<b>0,00</b>	<b>0,00</b>	<b>-50.000</b>	<b>0</b>	<b>0</b>	<b>0</b>	<b>-50.000</b>	<b>-50.000</b>	<b>-720.000</b>
<i>Erläuterungen:</i>												
2023 Planungsmittel												
2024 - 2026 Umsetzung der notwendigen Arbeiten für den Rechtsanspruch auf Ganztagesbetreuung in der Grundschule												
---												
Förderprogramme zum Rechtsanspruch auf Ganztagesbetreuung in der Grundschule sind noch nicht bekannt												
<b>Investition I-2110-003 Umsetzung Digitalpakt</b>												
Nr.	Bezeichnung	Gesamtang. z. Maßnahme -nachrichtl.-	Bisher finanziert	Ermächtigungsübertragungen aus Vorvorj.	Ergebnis 2020	Ansatz 2021	Ansatz 2022	VE	Plan 2023	Plan 2024	Plan 2025	Finanzbedarf weitere Jahre -nachrichtl.-
1	Einzahlungen aus Investitionszuwendungen	37.000	0,00	0,00	0,00	37.000	37.000	0	0	0	0	0
<b>6</b>	<b>Summe der Einzahlungen aus Investitionstätigkeit (Summe aus Nummern 1 bis 5)</b>	<b>37.000</b>	<b>0,00</b>	<b>0,00</b>	<b>0,00</b>	<b>37.000</b>	<b>37.000</b>	<b>0</b>	<b>0</b>	<b>0</b>	<b>0</b>	<b>0</b>



Investitionsprogramm Gemeinde Westerheim												
Nr.	Bezeichnung	Gesamtang. z. Maßnahme -nachrichtl.-	Bisher finanziert	Ermächtigungsübertragungen aus Vorvorj.	Ergebnis 2020	Ansatz 2021	Ansatz 2022	VE	Plan 2023	Plan 2024	Plan 2025	Finanzbedarf weitere Jahre -nachrichtl.-
9	Auszahlungen für den Erwerb von beweglichem Sachvermögen	-277.000	0,00	0,00	0,00	-70.000	-142.000	0	-10.000	-10.000	-20.000	-25.000
13	Summe der Auszahlungen aus Investitionstätigkeit (Summe aus Nummern 7 bis 12)	-277.000	0,00	0,00	0,00	-70.000	-142.000	0	-10.000	-10.000	-20.000	-25.000
14	Saldo aus Investitionstätigkeit (Saldo aus Nummern 6 und 13)	-240.000	0,00	0,00	0,00	-33.000	-105.000	0	-10.000	-10.000	-20.000	-25.000
16	Gesamtkosten der Maßnahme (Summe aus Nummern 13 und 15)	-277.000	0,00	0,00	0,00	-70.000	-142.000	0	-10.000	-10.000	-20.000	-25.000
<b>Investition I-2710-001 Beteiligung VHS Laichingen</b>												
Nr.	Bezeichnung	Gesamtang. z. Maßnahme -nachrichtl.-	Bisher finanziert	Ermächtigungsübertragungen aus Vorvorj.	Ergebnis 2020	Ansatz 2021	Ansatz 2022	VE	Plan 2023	Plan 2024	Plan 2025	Finanzbedarf weitere Jahre -nachrichtl.-
10	Auszahlungen für den Erwerb von Finanzvermögen	-50.000	0,00	0,00	0,00	-50.000	0	0	0	0	0	0
13	Summe der Auszahlungen aus Investitionstätigkeit (Summe aus Nummern 7 bis 12)	-50.000	0,00	0,00	0,00	-50.000	0	0	0	0	0	0
14	Saldo aus Investitionstätigkeit (Saldo aus Nummern 6 und 13)	-50.000	0,00	0,00	0,00	-50.000	0	0	0	0	0	0
16	Gesamtkosten der Maßnahme (Summe aus Nummern 13 und 15)	-50.000	0,00	0,00	0,00	-50.000	0	0	0	0	0	0
<b>Investition I-2720-001 Erwerb/Veräußerung von Sachvermögen</b>												
Nr.	Bezeichnung	Gesamtang. z. Maßnahme -nachrichtl.-	Bisher finanziert	Ermächtigungsübertragungen aus Vorvorj.	Ergebnis 2020	Ansatz 2021	Ansatz 2022	VE	Plan 2023	Plan 2024	Plan 2025	Finanzbedarf weitere Jahre -nachrichtl.-
9	Auszahlungen für den Erwerb von beweglichem Sachvermögen	-2.000	0,00	0,00	0,00	-19.100	-2.000	0	-2.000	-2.000	-2.000	0
13	Summe der Auszahlungen aus Investitionstätigkeit (Summe aus Nummern 7 bis 12)	-2.000	0,00	0,00	0,00	-19.100	-2.000	0	-2.000	-2.000	-2.000	0
14	Saldo aus Investitionstätigkeit (Saldo aus Nummern 6 und 13)	-2.000	0,00	0,00	0,00	-19.100	-2.000	0	-2.000	-2.000	-2.000	0
16	Gesamtkosten der Maßnahme (Summe aus Nummern 13 und 15)	-2.000	0,00	0,00	0,00	-19.100	-2.000	0	-2.000	-2.000	-2.000	0
<b>Investition I-2720-002 Brandschutz Haus des Gastes</b>												
Nr.	Bezeichnung	Gesamtang. z. Maßnahme -nachrichtl.-	Bisher finanziert	Ermächtigungsübertragungen aus Vorvorj.	Ergebnis 2020	Ansatz 2021	Ansatz 2022	VE	Plan 2023	Plan 2024	Plan 2025	Finanzbedarf weitere Jahre -nachrichtl.-
7	Auszahlungen für den Erwerb von	-100.000	0,00	0,00	0,00	-100.000	0	0	0	0	0	0

Investitionsprogramm Gemeinde Westerheim												
Nr.	Bezeichnung	Gesamtang. z. Maßnahme -nachrichtl.-	Bisher finanziert	Ermächtigungs übertragungen aus Vorvorj.	Ergebnis 2020	Ansatz 2021	Ansatz 2022	VE	Plan 2023	Plan 2024	Plan 2025	Finanzbedarf weitere Jahre -nachrichtl.-
8	Grundstücken und Gebäuden											
	Auszahlungen für Baumaßnahmen	0	-4.510,70	0,00	-4.510,70	0	0	0	0	0	0	0
<b>13</b>	<b>Summe der Auszahlungen aus Investitionstätigkeit (Summe aus Nummern 7 bis 12)</b>	<b>-100.000</b>	<b>-4.510,70</b>	<b>0,00</b>	<b>-4.510,70</b>	<b>-100.000</b>	<b>0</b>	<b>0</b>	<b>0</b>	<b>0</b>	<b>0</b>	<b>0</b>
<b>14</b>	<b>Saldo aus Investitionstätigkeit (Saldo aus Nummern 6 und 13)</b>	<b>-100.000</b>	<b>-4.510,70</b>	<b>0,00</b>	<b>-4.510,70</b>	<b>-100.000</b>	<b>0</b>	<b>0</b>	<b>0</b>	<b>0</b>	<b>0</b>	<b>0</b>
<b>16</b>	<b>Gesamtkosten der Maßnahme (Summe aus Nummern 13 und 15)</b>	<b>-100.000</b>	<b>-4.510,70</b>	<b>0,00</b>	<b>-4.510,70</b>	<b>-100.000</b>	<b>0</b>	<b>0</b>	<b>0</b>	<b>0</b>	<b>0</b>	<b>0</b>
<b>Investition I-2720-004 Treppe (Außenanlage)</b>												
Nr.	Bezeichnung	Gesamtang. z. Maßnahme -nachrichtl.-	Bisher finanziert	Ermächtigungs übertragungen aus Vorvorj.	Ergebnis 2020	Ansatz 2021	Ansatz 2022	VE	Plan 2023	Plan 2024	Plan 2025	Finanzbedarf weitere Jahre -nachrichtl.-
7	Auszahlungen für den Erwerb von Grundstücken und Gebäuden	-50.000	0,00	0,00	0,00	-50.000	0	0	0	0	0	0
<b>13</b>	<b>Summe der Auszahlungen aus Investitionstätigkeit (Summe aus Nummern 7 bis 12)</b>	<b>-50.000</b>	<b>0,00</b>	<b>0,00</b>	<b>0,00</b>	<b>-50.000</b>	<b>0</b>	<b>0</b>	<b>0</b>	<b>0</b>	<b>0</b>	<b>0</b>
<b>14</b>	<b>Saldo aus Investitionstätigkeit (Saldo aus Nummern 6 und 13)</b>	<b>-50.000</b>	<b>0,00</b>	<b>0,00</b>	<b>0,00</b>	<b>-50.000</b>	<b>0</b>	<b>0</b>	<b>0</b>	<b>0</b>	<b>0</b>	<b>0</b>
<b>16</b>	<b>Gesamtkosten der Maßnahme (Summe aus Nummern 13 und 15)</b>	<b>-50.000</b>	<b>0,00</b>	<b>0,00</b>	<b>0,00</b>	<b>-50.000</b>	<b>0</b>	<b>0</b>	<b>0</b>	<b>0</b>	<b>0</b>	<b>0</b>
<b>Investition I-3140-001 Erwerb/Veräußerung von Sachvermögen</b>												
Nr.	Bezeichnung	Gesamtang. z. Maßnahme -nachrichtl.-	Bisher finanziert	Ermächtigungs übertragungen aus Vorvorj.	Ergebnis 2020	Ansatz 2021	Ansatz 2022	VE	Plan 2023	Plan 2024	Plan 2025	Finanzbedarf weitere Jahre -nachrichtl.-
9	Auszahlungen für den Erwerb von beweglichem Sachvermögen	-5.000	0,00	0,00	0,00	0	-5.000	0	0	0	0	0
<b>13</b>	<b>Summe der Auszahlungen aus Investitionstätigkeit (Summe aus Nummern 7 bis 12)</b>	<b>-5.000</b>	<b>0,00</b>	<b>0,00</b>	<b>0,00</b>	<b>0</b>	<b>-5.000</b>	<b>0</b>	<b>0</b>	<b>0</b>	<b>0</b>	<b>0</b>
<b>14</b>	<b>Saldo aus Investitionstätigkeit (Saldo aus Nummern 6 und 13)</b>	<b>-5.000</b>	<b>0,00</b>	<b>0,00</b>	<b>0,00</b>	<b>0</b>	<b>-5.000</b>	<b>0</b>	<b>0</b>	<b>0</b>	<b>0</b>	<b>0</b>
<b>16</b>	<b>Gesamtkosten der Maßnahme (Summe aus Nummern 13 und 15)</b>	<b>-5.000</b>	<b>0,00</b>	<b>0,00</b>	<b>0,00</b>	<b>0</b>	<b>-5.000</b>	<b>0</b>	<b>0</b>	<b>0</b>	<b>0</b>	<b>0</b>
<i>Erläuterungen:</i>												
2022 Küchenzeile (5.000)												
<b>Investition I-3650-001 Erwerb/Veräußerung von Sachvermögen</b>												

Investitionsprogramm Gemeinde Westerheim												
Nr.	Bezeichnung	Gesamtang. z. Maßnahme -nachrichtl.-	Bisher finanziert	Ermächtigungs übertragungen aus Vorvorj.	Ergebnis 2020	Ansatz 2021	Ansatz 2022	VE	Plan 2023	Plan 2024	Plan 2025	Finanzbedarf weitere Jahre -nachrichtl.-
9	Auszahlungen für den Erwerb von beweglichem Sachvermögen	0	-2.826,05	0,00	-2.826,05	-5.200	0	0	0	0	0	0
<b>13</b>	<b>Summe der Auszahlungen aus Investitionstätigkeit (Summe aus Nummern 7 bis 12)</b>	<b>0</b>	<b>-2.826,05</b>	<b>0,00</b>	<b>-2.826,05</b>	<b>-5.200</b>	<b>0</b>	<b>0</b>	<b>0</b>	<b>0</b>	<b>0</b>	<b>0</b>
14	Saldo aus Investitionstätigkeit (Saldo aus Nummern 6 und 13)	0	-2.826,05	0,00	-2.826,05	-5.200	0	0	0	0	0	0
16	Gesamtkosten der Maßnahme (Summe aus Nummern 13 und 15)	0	-2.826,05	0,00	-2.826,05	-5.200	0	0	0	0	0	0
<b>Investition I-3650-002 Weiterentwicklung Kinderbetreuung-Erweiterung HfK</b>												
Nr.	Bezeichnung	Gesamtang. z. Maßnahme -nachrichtl.-	Bisher finanziert	Ermächtigungs übertragungen aus Vorvorj.	Ergebnis 2020	Ansatz 2021	Ansatz 2022	VE	Plan 2023	Plan 2024	Plan 2025	Finanzbedarf weitere Jahre -nachrichtl.-
1	Einzahlungen aus Investitionszuwendungen	990.000	0,00	0,00	0,00	0	0	0	490.000	500.000	0	0
<b>6</b>	<b>Summe der Einzahlungen aus Investitionstätigkeit (Summe aus Nummern 1 bis 5)</b>	<b>990.000</b>	<b>0,00</b>	<b>0,00</b>	<b>0,00</b>	<b>0</b>	<b>0</b>	<b>0</b>	<b>490.000</b>	<b>500.000</b>	<b>0</b>	<b>0</b>
7	Auszahlungen für den Erwerb von Grundstücken und Gebäuden	0	0,00	0,00	0,00	-100.000	0	0	0	0	0	0
8	Auszahlungen für Baumaßnahmen	-3.450.000	-1.829,63	0,00	-1.829,63	0	-150.000	-1.000.000	-1.500.000	-1.800.000	0	0
<b>13</b>	<b>Summe der Auszahlungen aus Investitionstätigkeit (Summe aus Nummern 7 bis 12)</b>	<b>-3.450.000</b>	<b>-1.829,63</b>	<b>0,00</b>	<b>-1.829,63</b>	<b>-100.000</b>	<b>-150.000</b>	<b>-1.000.000</b>	<b>-1.500.000</b>	<b>-1.800.000</b>	<b>0</b>	<b>0</b>
14	Saldo aus Investitionstätigkeit (Saldo aus Nummern 6 und 13)	-2.460.000	-1.829,63	0,00	-1.829,63	-100.000	-150.000	-1.000.000	-1.010.000	-1.300.000	0	0
16	Gesamtkosten der Maßnahme (Summe aus Nummern 13 und 15)	-3.450.000	-1.829,63	0,00	-1.829,63	-100.000	-150.000	-1.000.000	-1.500.000	-1.800.000	0	0
<i>Erläuterungen:</i> 2022: Planungsansatz												
<b>Investition I-4240-001 Erwerb/Veraußerung von Sachvermögen</b>												
Nr.	Bezeichnung	Gesamtang. z. Maßnahme -nachrichtl.-	Bisher finanziert	Ermächtigungs übertragungen aus Vorvorj.	Ergebnis 2020	Ansatz 2021	Ansatz 2022	VE	Plan 2023	Plan 2024	Plan 2025	Finanzbedarf weitere Jahre -nachrichtl.-
9	Auszahlungen für den Erwerb von beweglichem Sachvermögen	-29.000	0,00	0,00	0,00	-8.715	-29.000	0	0	0	0	0
<b>13</b>	<b>Summe der Auszahlungen aus Investitionstätigkeit (Summe aus Nummern 7 bis 12)</b>	<b>-29.000</b>	<b>0,00</b>	<b>0,00</b>	<b>0,00</b>	<b>-8.715</b>	<b>-29.000</b>	<b>0</b>	<b>0</b>	<b>0</b>	<b>0</b>	<b>0</b>
14	Saldo aus Investitionstätigkeit (Saldo aus Nummern 6 und 13)	-29.000	0,00	0,00	0,00	-8.715	-29.000	0	0	0	0	0

Investitionsprogramm Gemeinde Westerheim												
Nr.	Bezeichnung	Gesamtang. z. Maßnahme -nachrichtl.-	Bisher finanziert	Ermächtigungsübertragungen aus Vorvorj.	Ergebnis 2020	Ansatz 2021	Ansatz 2022	VE	Plan 2023	Plan 2024	Plan 2025	Finanzbedarf weitere Jahre -nachrichtl.-
16	<b>Gesamtkosten der Maßnahme (Summe aus Nummern 13 und 15)</b>	-29.000	0,00	0,00	0,00	-8.715	-29.000	0	0	0	0	0
<i>Erläuterungen:</i>												
2022 u.a. neues Kassensystem (26.000)												
<b>Investition I-4240-003 Energetische und technische San. BA2 (Studie 08)</b>												
Nr.	Bezeichnung	Gesamtang. z. Maßnahme -nachrichtl.-	Bisher finanziert	Ermächtigungsübertragungen aus Vorvorj.	Ergebnis 2020	Ansatz 2021	Ansatz 2022	VE	Plan 2023	Plan 2024	Plan 2025	Finanzbedarf weitere Jahre -nachrichtl.-
8	Auszahlungen für Baumaßnahmen	-800.000	0,00	0,00	0,00	0	0	0	-50.000	-50.000	0	-700.000
13	<b>Summe der Auszahlungen aus Investitionstätigkeit (Summe aus Nummern 7 bis 12)</b>	<b>-800.000</b>	<b>0,00</b>	<b>0,00</b>	<b>0,00</b>	<b>0</b>	<b>0</b>	<b>0</b>	<b>-50.000</b>	<b>-50.000</b>	<b>0</b>	<b>-700.000</b>
14	<b>Saldo aus Investitionstätigkeit (Saldo aus Nummern 6 und 13)</b>	<b>-800.000</b>	<b>0,00</b>	<b>0,00</b>	<b>0,00</b>	<b>0</b>	<b>0</b>	<b>0</b>	<b>-50.000</b>	<b>-50.000</b>	<b>0</b>	<b>-700.000</b>
16	<b>Gesamtkosten der Maßnahme (Summe aus Nummern 13 und 15)</b>	<b>-800.000</b>	<b>0,00</b>	<b>0,00</b>	<b>0,00</b>	<b>0</b>	<b>0</b>	<b>0</b>	<b>-50.000</b>	<b>-50.000</b>	<b>0</b>	<b>-700.000</b>
<i>Erläuterungen:</i>												
Energetische und technische Sanierung BA 2 (Studie 08)												
2023 - 2024 Anteil HILSE												
<b>Investition I-4240-005 Albbad - Steigerung der Attraktivität</b>												
Nr.	Bezeichnung	Gesamtang. z. Maßnahme -nachrichtl.-	Bisher finanziert	Ermächtigungsübertragungen aus Vorvorj.	Ergebnis 2020	Ansatz 2021	Ansatz 2022	VE	Plan 2023	Plan 2024	Plan 2025	Finanzbedarf weitere Jahre -nachrichtl.-
9	Auszahlungen für den Erwerb von beweglichem Sachvermögen	-20.000	0,00	0,00	0,00	0	0	0	0	0	0	-20.000
13	<b>Summe der Auszahlungen aus Investitionstätigkeit (Summe aus Nummern 7 bis 12)</b>	<b>-20.000</b>	<b>0,00</b>	<b>0,00</b>	<b>0,00</b>	<b>0</b>	<b>0</b>	<b>0</b>	<b>0</b>	<b>0</b>	<b>0</b>	<b>-20.000</b>
14	<b>Saldo aus Investitionstätigkeit (Saldo aus Nummern 6 und 13)</b>	<b>-20.000</b>	<b>0,00</b>	<b>0,00</b>	<b>0,00</b>	<b>0</b>	<b>0</b>	<b>0</b>	<b>0</b>	<b>0</b>	<b>0</b>	<b>-20.000</b>
16	<b>Gesamtkosten der Maßnahme (Summe aus Nummern 13 und 15)</b>	<b>-20.000</b>	<b>0,00</b>	<b>0,00</b>	<b>0,00</b>	<b>0</b>	<b>0</b>	<b>0</b>	<b>0</b>	<b>0</b>	<b>0</b>	<b>-20.000</b>
<b>Investition I-4241-001 Erwerb/Veraußerung von Sachvermögen</b>												
Nr.	Bezeichnung	Gesamtang. z. Maßnahme -nachrichtl.-	Bisher finanziert	Ermächtigungsübertragungen aus Vorvorj.	Ergebnis 2020	Ansatz 2021	Ansatz 2022	VE	Plan 2023	Plan 2024	Plan 2025	Finanzbedarf weitere Jahre -nachrichtl.-
9	Auszahlungen für den Erwerb von	-2.000	0,00	0,00	0,00	-5.000	-2.000	0	-5.000	-5.000	-5.000	0

Investitionsprogramm												
Gemeinde Westerheim												
Nr.	Bezeichnung	Gesamtang. z. Maßnahme -nachrichtl.-	Bisher finanziert	Ermächtigungsübertragungen aus Vorvorj.	Ergebnis 2020	Ansatz 2021	Ansatz 2022	VE	Plan 2023	Plan 2024	Plan 2025	Finanzbedarf weitere Jahre -nachrichtl.-
	beweglichem Sachvermögen											
13	Summe der Auszahlungen aus Investitionstätigkeit (Summe aus Nummern 7 bis 12)	-2.000	0,00	0,00	0,00	-5.000	-2.000	0	-5.000	-5.000	-5.000	0
14	Saldo aus Investitionstätigkeit (Saldo aus Nummern 6 und 13)	-2.000	0,00	0,00	0,00	-5.000	-2.000	0	-5.000	-5.000	-5.000	0
16	Gesamtkosten der Maßnahme (Summe aus Nummern 13 und 15)	-2.000	0,00	0,00	0,00	-5.000	-2.000	0	-5.000	-5.000	-5.000	0
<b>Investition I-4241-003 Technische Nachrüstungen Gaststätte</b>												
Nr.	Bezeichnung	Gesamtang. z. Maßnahme -nachrichtl.-	Bisher finanziert	Ermächtigungsübertragungen aus Vorvorj.	Ergebnis 2020	Ansatz 2021	Ansatz 2022	VE	Plan 2023	Plan 2024	Plan 2025	Finanzbedarf weitere Jahre -nachrichtl.-
9	Auszahlungen für den Erwerb von beweglichem Sachvermögen	-6.000	0,00	0,00	0,00	0	0	0	-2.000	-2.000	-2.000	0
13	Summe der Auszahlungen aus Investitionstätigkeit (Summe aus Nummern 7 bis 12)	-6.000	0,00	0,00	0,00	0	0	0	-2.000	-2.000	-2.000	0
14	Saldo aus Investitionstätigkeit (Saldo aus Nummern 6 und 13)	-6.000	0,00	0,00	0,00	0	0	0	-2.000	-2.000	-2.000	0
16	Gesamtkosten der Maßnahme (Summe aus Nummern 13 und 15)	-6.000	0,00	0,00	0,00	0	0	0	-2.000	-2.000	-2.000	0
<b>Investition I-4241-004 (Energetische) Sanierung Alb-Halle</b>												
Nr.	Bezeichnung	Gesamtang. z. Maßnahme -nachrichtl.-	Bisher finanziert	Ermächtigungsübertragungen aus Vorvorj.	Ergebnis 2020	Ansatz 2021	Ansatz 2022	VE	Plan 2023	Plan 2024	Plan 2025	Finanzbedarf weitere Jahre -nachrichtl.-
1	Einzahlungen aus Investitionszuwendungen	40.000	0,00	0,00	0,00	0	20.000	0	20.000	0	0	0
6	Summe der Einzahlungen aus Investitionstätigkeit (Summe aus Nummern 1 bis 5)	40.000	0,00	0,00	0,00	0	20.000	0	20.000	0	0	0
8	Auszahlungen für Baumaßnahmen	-200.000	0,00	0,00	0,00	0	-100.000	-100.000	-100.000	0	0	0
13	Summe der Auszahlungen aus Investitionstätigkeit (Summe aus Nummern 7 bis 12)	-200.000	0,00	0,00	0,00	0	-100.000	-100.000	-100.000	0	0	0
14	Saldo aus Investitionstätigkeit (Saldo aus Nummern 6 und 13)	-160.000	0,00	0,00	0,00	0	-80.000	-100.000	-80.000	0	0	0
16	Gesamtkosten der Maßnahme (Summe aus Nummern 13 und 15)	-200.000	0,00	0,00	0,00	0	-100.000	-100.000	-100.000	0	0	0
<b>Investition I-4241-005 Parkplatzbeleuchtung</b>												


Investitionsprogramm												
Gemeinde Westerheim												
Nr.	Bezeichnung	Gesamtang. z. Maßnahme -nachrichtl.-	Bisher finanziert	Ermächtigungsübertragungen aus Vorvorj.	Ergebnis 2020	Ansatz 2021	Ansatz 2022	VE	Plan 2023	Plan 2024	Plan 2025	Finanzbedarf weitere Jahre -nachrichtl.-
8	Auszahlungen für Baumaßnahmen	-34.000	0,00	0,00	0,00	0	0	0	0	0	0	-34.000
13	Summe der Auszahlungen aus Investitionstätigkeit (Summe aus Nummern 7 bis 12)	-34.000	0,00	0,00	0,00	0	0	0	0	0	0	-34.000
14	Saldo aus Investitionstätigkeit (Saldo aus Nummern 6 und 13)	-34.000	0,00	0,00	0,00	0	0	0	0	0	0	-34.000
16	Gesamtkosten der Maßnahme (Summe aus Nummern 13 und 15)	-34.000	0,00	0,00	0,00	0	0	0	0	0	0	-34.000
<b>Investition I-5110-001 Barrierefreie BHS Ost</b>												
Nr.	Bezeichnung	Gesamtang. z. Maßnahme -nachrichtl.-	Bisher finanziert	Ermächtigungsübertragungen aus Vorvorj.	Ergebnis 2020	Ansatz 2021	Ansatz 2022	VE	Plan 2023	Plan 2024	Plan 2025	Finanzbedarf weitere Jahre -nachrichtl.-
1	Einzahlungen aus Investitionszuwendungen	134.500	0,00	0,00	0,00	127.806	134.500	0	0	0	0	0
6	Summe der Einzahlungen aus Investitionstätigkeit (Summe aus Nummern 1 bis 5)	134.500	0,00	0,00	0,00	127.806	134.500	0	0	0	0	0
8	Auszahlungen für Baumaßnahmen	-318.000	0,00	0,00	0,00	-239.000	-318.000	0	0	0	0	0
13	Summe der Auszahlungen aus Investitionstätigkeit (Summe aus Nummern 7 bis 12)	-318.000	0,00	0,00	0,00	-239.000	-318.000	0	0	0	0	0
14	Saldo aus Investitionstätigkeit (Saldo aus Nummern 6 und 13)	-183.500	0,00	0,00	0,00	-111.194	-183.500	0	0	0	0	0
16	Gesamtkosten der Maßnahme (Summe aus Nummern 13 und 15)	-318.000	0,00	0,00	0,00	-239.000	-318.000	0	0	0	0	0
<b>Investition I-5110-002 Barrierefreie BHS Rathaus</b>												
Nr.	Bezeichnung	Gesamtang. z. Maßnahme -nachrichtl.-	Bisher finanziert	Ermächtigungsübertragungen aus Vorvorj.	Ergebnis 2020	Ansatz 2021	Ansatz 2022	VE	Plan 2023	Plan 2024	Plan 2025	Finanzbedarf weitere Jahre -nachrichtl.-
1	Einzahlungen aus Investitionszuwendungen	130.000	0,00	0,00	0,00	99.000	0	0	0	0	0	130.000
6	Summe der Einzahlungen aus Investitionstätigkeit (Summe aus Nummern 1 bis 5)	130.000	0,00	0,00	0,00	99.000	0	0	0	0	0	130.000
8	Auszahlungen für Baumaßnahmen	-320.000	0,00	0,00	0,00	-193.000	-20.000	0	0	0	0	-300.000
13	Summe der Auszahlungen aus Investitionstätigkeit (Summe aus Nummern 7 bis 12)	-320.000	0,00	0,00	0,00	-193.000	-20.000	0	0	0	0	-300.000
14	Saldo aus Investitionstätigkeit (Saldo aus Nummern 6 und 13)	-190.000	0,00	0,00	0,00	-94.000	-20.000	0	0	0	0	-170.000

Investitionsprogramm Gemeinde Westerheim												
Nr.	Bezeichnung	Gesamtang. z. Maßnahme -nachrichtl.-	Bisher finanziert	Ermächtigungsübertragungen aus Vorvorj.	Ergebnis 2020	Ansatz 2021	Ansatz 2022	VE	Plan 2023	Plan 2024	Plan 2025	Finanzbedarf weitere Jahre -nachrichtl.-
16	<b>Gesamtkosten der Maßnahme (Summe aus Nummern 13 und 15)</b>	<b>-320.000</b>	<b>0,00</b>	<b>0,00</b>	<b>0,00</b>	<b>-193.000</b>	<b>-20.000</b>	<b>0</b>	<b>0</b>	<b>0</b>	<b>0</b>	<b>-300.000</b>
<b>Investition I-5110-003 Barrierefreie BHS Feldstetter Straße</b>												
Nr.	Bezeichnung	Gesamtang. z. Maßnahme -nachrichtl.-	Bisher finanziert	Ermächtigungsübertragungen aus Vorvorj.	Ergebnis 2020	Ansatz 2021	Ansatz 2022	VE	Plan 2023	Plan 2024	Plan 2025	Finanzbedarf weitere Jahre -nachrichtl.-
1	Einzahlungen aus Investitionszuwendungen	120.600	0,00	0,00	0,00	0	0	0	0	0	120.600	0
6	<b>Summe der Einzahlungen aus Investitionstätigkeit (Summe aus Nummern 1 bis 5)</b>	<b>120.600</b>	<b>0,00</b>	<b>0,00</b>	<b>0,00</b>	<b>0</b>	<b>0</b>	<b>0</b>	<b>0</b>	<b>0</b>	<b>120.600</b>	<b>0</b>
8	Auszahlungen für Baumaßnahmen	-387.000	0,00	0,00	0,00	0	0	0	0	0	-387.000	0
13	<b>Summe der Auszahlungen aus Investitionstätigkeit (Summe aus Nummern 7 bis 12)</b>	<b>-387.000</b>	<b>0,00</b>	<b>0,00</b>	<b>0,00</b>	<b>0</b>	<b>0</b>	<b>0</b>	<b>0</b>	<b>0</b>	<b>-387.000</b>	<b>0</b>
14	<b>Saldo aus Investitionstätigkeit (Saldo aus Nummern 6 und 13)</b>	<b>-266.400</b>	<b>0,00</b>	<b>0,00</b>	<b>0,00</b>	<b>0</b>	<b>0</b>	<b>0</b>	<b>0</b>	<b>0</b>	<b>-266.400</b>	<b>0</b>
16	<b>Gesamtkosten der Maßnahme (Summe aus Nummern 13 und 15)</b>	<b>-387.000</b>	<b>0,00</b>	<b>0,00</b>	<b>0,00</b>	<b>0</b>	<b>0</b>	<b>0</b>	<b>0</b>	<b>0</b>	<b>-387.000</b>	<b>0</b>
<b>Investition I-5110-004 Barrierefreie BHS Schule</b>												
Nr.	Bezeichnung	Gesamtang. z. Maßnahme -nachrichtl.-	Bisher finanziert	Ermächtigungsübertragungen aus Vorvorj.	Ergebnis 2020	Ansatz 2021	Ansatz 2022	VE	Plan 2023	Plan 2024	Plan 2025	Finanzbedarf weitere Jahre -nachrichtl.-
1	Einzahlungen aus Investitionszuwendungen	42.000	0,00	0,00	0,00	0	0	0	0	0	0	42.000
6	<b>Summe der Einzahlungen aus Investitionstätigkeit (Summe aus Nummern 1 bis 5)</b>	<b>42.000</b>	<b>0,00</b>	<b>0,00</b>	<b>0,00</b>	<b>0</b>	<b>0</b>	<b>0</b>	<b>0</b>	<b>0</b>	<b>0</b>	<b>42.000</b>
8	Auszahlungen für Baumaßnahmen	-100.000	0,00	0,00	0,00	0	0	0	0	0	0	-100.000
13	<b>Summe der Auszahlungen aus Investitionstätigkeit (Summe aus Nummern 7 bis 12)</b>	<b>-100.000</b>	<b>0,00</b>	<b>0,00</b>	<b>0,00</b>	<b>0</b>	<b>0</b>	<b>0</b>	<b>0</b>	<b>0</b>	<b>0</b>	<b>-100.000</b>
14	<b>Saldo aus Investitionstätigkeit (Saldo aus Nummern 6 und 13)</b>	<b>-58.000</b>	<b>0,00</b>	<b>0,00</b>	<b>0,00</b>	<b>0</b>	<b>0</b>	<b>0</b>	<b>0</b>	<b>0</b>	<b>0</b>	<b>-58.000</b>
16	<b>Gesamtkosten der Maßnahme (Summe aus Nummern 13 und 15)</b>	<b>-100.000</b>	<b>0,00</b>	<b>0,00</b>	<b>0,00</b>	<b>0</b>	<b>0</b>	<b>0</b>	<b>0</b>	<b>0</b>	<b>0</b>	<b>-100.000</b>
<b>Investition I-5310-001 Notfallkonzept Stromversorgung</b>												

Investitionsprogramm Gemeinde Westerheim												
Nr.	Bezeichnung	Gesamtang. z. Maßnahme -nachrichtl.-	Bisher finanziert	Ermächtigungsübertragungen aus Vorvorj.	Ergebnis 2020	Ansatz 2021	Ansatz 2022	VE	Plan 2023	Plan 2024	Plan 2025	Finanzbedarf weitere Jahre -nachrichtl.-
12	Auszahlungen für den Erwerb von immateriellen Vermögensgegenständen	-10.000	0,00	0,00	0,00	-10.000	-10.000	0	0	0	0	0
13	Summe der Auszahlungen aus Investitionstätigkeit (Summe aus Nummern 7 bis 12)	-10.000	0,00	0,00	0,00	-10.000	-10.000	0	0	0	0	0
14	Saldo aus Investitionstätigkeit (Saldo aus Nummern 6 und 13)	-10.000	0,00	0,00	0,00	-10.000	-10.000	0	0	0	0	0
16	Gesamtkosten der Maßnahme (Summe aus Nummern 13 und 15)	-10.000	0,00	0,00	0,00	-10.000	-10.000	0	0	0	0	0
<b>Investition I-5330-001 WL Heuberghöfe</b>												
Nr.	Bezeichnung	Gesamtang. z. Maßnahme -nachrichtl.-	Bisher finanziert	Ermächtigungsübertragungen aus Vorvorj.	Ergebnis 2020	Ansatz 2021	Ansatz 2022	VE	Plan 2023	Plan 2024	Plan 2025	Finanzbedarf weitere Jahre -nachrichtl.-
8	Auszahlungen für Baumaßnahmen	0	-44.054,31	0,00	-44.054,31	0	0	0	0	0	0	0
13	Summe der Auszahlungen aus Investitionstätigkeit (Summe aus Nummern 7 bis 12)	0	-44.054,31	0,00	-44.054,31	0	0	0	0	0	0	0
14	Saldo aus Investitionstätigkeit (Saldo aus Nummern 6 und 13)	0	-44.054,31	0,00	-44.054,31	0	0	0	0	0	0	0
16	Gesamtkosten der Maßnahme (Summe aus Nummern 13 und 15)	0	-44.054,31	0,00	-44.054,31	0	0	0	0	0	0	0
<b>Investition I-5330-002 WL Loretto</b>												
Nr.	Bezeichnung	Gesamtang. z. Maßnahme -nachrichtl.-	Bisher finanziert	Ermächtigungsübertragungen aus Vorvorj.	Ergebnis 2020	Ansatz 2021	Ansatz 2022	VE	Plan 2023	Plan 2024	Plan 2025	Finanzbedarf weitere Jahre -nachrichtl.-
8	Auszahlungen für Baumaßnahmen	-75.000	-127.751,78	0,00	-127.751,78	0	0	0	0	0	0	0
13	Summe der Auszahlungen aus Investitionstätigkeit (Summe aus Nummern 7 bis 12)	-75.000	-127.751,78	0,00	-127.751,78	0	0	0	0	0	0	0
14	Saldo aus Investitionstätigkeit (Saldo aus Nummern 6 und 13)	-75.000	-127.751,78	0,00	-127.751,78	0	0	0	0	0	0	0
16	Gesamtkosten der Maßnahme (Summe aus Nummern 13 und 15)	-75.000	-127.751,78	0,00	-127.751,78	0	0	0	0	0	0	0
<b>Investition I-5330-005 Sanierung WL Erge Gasse</b>												
Nr.	Bezeichnung	Gesamtang. z. Maßnahme -nachrichtl.-	Bisher finanziert	Ermächtigungsübertragungen aus Vorvorj.	Ergebnis 2020	Ansatz 2021	Ansatz 2022	VE	Plan 2023	Plan 2024	Plan 2025	Finanzbedarf weitere Jahre -nachrichtl.-
8	Auszahlungen für Baumaßnahmen	-16.000	0,00	0,00	0,00	0	-16.000	0	0	0	0	0



Investitionsprogramm Gemeinde Westerheim												
Nr.	Bezeichnung	Gesamtang. z. Maßnahme -nachrichtl.-	Bisher finanziert	Ermächtigungsübertragungen aus Vorvorj.	Ergebnis 2020	Ansatz 2021	Ansatz 2022	VE	Plan 2023	Plan 2024	Plan 2025	Finanzbedarf weitere Jahre -nachrichtl.-
13	Summe der Auszahlungen aus Investitionstätigkeit (Summe aus Nummern 7 bis 12)	-16.000	0,00	0,00	0,00	0	-16.000	0	0	0	0	0
14	Saldo aus Investitionstätigkeit (Saldo aus Nummern 6 und 13)	-16.000	0,00	0,00	0,00	0	-16.000	0	0	0	0	0
16	Gesamtkosten der Maßnahme (Summe aus Nummern 13 und 15)	-16.000	0,00	0,00	0,00	0	-16.000	0	0	0	0	0
<b>Investition I-5360-001 Breitbandversorgung - Backbonenetz</b>												
Nr.	Bezeichnung	Gesamtang. z. Maßnahme -nachrichtl.-	Bisher finanziert	Ermächtigungsübertragungen aus Vorvorj.	Ergebnis 2020	Ansatz 2021	Ansatz 2022	VE	Plan 2023	Plan 2024	Plan 2025	Finanzbedarf weitere Jahre -nachrichtl.-
1	Einzahlungen aus Investitionszuwendungen	2.650.000	0,00	0,00	0,00	400.000	50.000	0	900.000	1.400.000	300.000	0
6	Summe der Einzahlungen aus Investitionstätigkeit (Summe aus Nummern 1 bis 5)	2.650.000	0,00	0,00	0,00	400.000	50.000	0	900.000	1.400.000	300.000	0
8	Auszahlungen für Baumaßnahmen	-3.068.000	-41.654,17	0,00	-41.654,17	-500.000	-370.000	0	-1.000.000	-1.500.000	-300.000	0
13	Summe der Auszahlungen aus Investitionstätigkeit (Summe aus Nummern 7 bis 12)	-3.068.000	-41.654,17	0,00	-41.654,17	-500.000	-370.000	0	-1.000.000	-1.500.000	-300.000	0
14	Saldo aus Investitionstätigkeit (Saldo aus Nummern 6 und 13)	-418.000	-41.654,17	0,00	-41.654,17	-100.000	-320.000	0	-100.000	-100.000	0	0
16	Gesamtkosten der Maßnahme (Summe aus Nummern 13 und 15)	-3.068.000	-41.654,17	0,00	-41.654,17	-500.000	-370.000	0	-1.000.000	-1.500.000	-300.000	0
<b>Investition I-5380-002 Nachrüstung Retentionsbodenfilter, Feldstetter Str</b>												
Nr.	Bezeichnung	Gesamtang. z. Maßnahme -nachrichtl.-	Bisher finanziert	Ermächtigungsübertragungen aus Vorvorj.	Ergebnis 2020	Ansatz 2021	Ansatz 2022	VE	Plan 2023	Plan 2024	Plan 2025	Finanzbedarf weitere Jahre -nachrichtl.-
1	Einzahlungen aus Investitionszuwendungen	2.570.000	0,00	0,00	0,00	0	170.000	0	0	1.100.000	1.210.000	90.000
6	Summe der Einzahlungen aus Investitionstätigkeit (Summe aus Nummern 1 bis 5)	2.570.000	0,00	0,00	0,00	0	170.000	0	0	1.100.000	1.210.000	90.000
8	Auszahlungen für Baumaßnahmen	-4.410.000	0,00	0,00	0,00	-200.000	-275.000	0	0	-1.800.000	-1.990.000	-145.000
13	Summe der Auszahlungen aus Investitionstätigkeit (Summe aus Nummern 7 bis 12)	-4.410.000	0,00	0,00	0,00	-200.000	-275.000	0	0	-1.800.000	-1.990.000	-145.000
14	Saldo aus Investitionstätigkeit (Saldo aus Nummern 6 und 13)	-1.840.000	0,00	0,00	0,00	-200.000	-105.000	0	0	-700.000	-780.000	-55.000
16	Gesamtkosten der Maßnahme (Summe aus Nummern 13 und 15)	-4.410.000	0,00	0,00	0,00	-200.000	-275.000	0	0	-1.800.000	-1.990.000	-145.000

 <b>Investitionsprogramm</b> Gemeinde Westerheim												
<b>Investition I-5380-004 Generalsanierung Nachklärbecken</b>												
Nr.	Bezeichnung	Gesamtang. z. Maßnahme -nachrichtl.-	Bisher finanziert	Ermächtigungsübertragungen aus Vorvorj.	Ergebnis 2020	Ansatz 2021	Ansatz 2022	VE	Plan 2023	Plan 2024	Plan 2025	Finanzbedarf weitere Jahre -nachrichtl.-
8	Auszahlungen für Baumaßnahmen	-630.000	-68.984,89	0,00	-68.984,89	-315.000	0	0	0	0	0	0
<b>13</b>	<b>Summe der Auszahlungen aus Investitionstätigkeit (Summe aus Nummern 7 bis 12)</b>	<b>-630.000</b>	<b>-68.984,89</b>	<b>0,00</b>	<b>-68.984,89</b>	<b>-315.000</b>	<b>0</b>	<b>0</b>	<b>0</b>	<b>0</b>	<b>0</b>	<b>0</b>
<b>14</b>	<b>Saldo aus Investitionstätigkeit (Saldo aus Nummern 6 und 13)</b>	<b>-630.000</b>	<b>-68.984,89</b>	<b>0,00</b>	<b>-68.984,89</b>	<b>-315.000</b>	<b>0</b>	<b>0</b>	<b>0</b>	<b>0</b>	<b>0</b>	<b>0</b>
<b>16</b>	<b>Gesamtkosten der Maßnahme (Summe aus Nummern 13 und 15)</b>	<b>-630.000</b>	<b>-68.984,89</b>	<b>0,00</b>	<b>-68.984,89</b>	<b>-315.000</b>	<b>0</b>	<b>0</b>	<b>0</b>	<b>0</b>	<b>0</b>	<b>0</b>
<b>Investition I-5380-005 Kanalauswechslung Aufsee</b>												
Nr.	Bezeichnung	Gesamtang. z. Maßnahme -nachrichtl.-	Bisher finanziert	Ermächtigungsübertragungen aus Vorvorj.	Ergebnis 2020	Ansatz 2021	Ansatz 2022	VE	Plan 2023	Plan 2024	Plan 2025	Finanzbedarf weitere Jahre -nachrichtl.-
8	Auszahlungen für Baumaßnahmen	-182.000	0,00	0,00	0,00	-152.000	0	0	0	0	0	-182.000
<b>13</b>	<b>Summe der Auszahlungen aus Investitionstätigkeit (Summe aus Nummern 7 bis 12)</b>	<b>-182.000</b>	<b>0,00</b>	<b>0,00</b>	<b>0,00</b>	<b>-152.000</b>	<b>0</b>	<b>0</b>	<b>0</b>	<b>0</b>	<b>0</b>	<b>-182.000</b>
<b>14</b>	<b>Saldo aus Investitionstätigkeit (Saldo aus Nummern 6 und 13)</b>	<b>-182.000</b>	<b>0,00</b>	<b>0,00</b>	<b>0,00</b>	<b>-152.000</b>	<b>0</b>	<b>0</b>	<b>0</b>	<b>0</b>	<b>0</b>	<b>-182.000</b>
<b>16</b>	<b>Gesamtkosten der Maßnahme (Summe aus Nummern 13 und 15)</b>	<b>-182.000</b>	<b>0,00</b>	<b>0,00</b>	<b>0,00</b>	<b>-152.000</b>	<b>0</b>	<b>0</b>	<b>0</b>	<b>0</b>	<b>0</b>	<b>-182.000</b>
<b>Investition I-5380-007 RÜB Feldstetter Straße</b>												
Nr.	Bezeichnung	Gesamtang. z. Maßnahme -nachrichtl.-	Bisher finanziert	Ermächtigungsübertragungen aus Vorvorj.	Ergebnis 2020	Ansatz 2021	Ansatz 2022	VE	Plan 2023	Plan 2024	Plan 2025	Finanzbedarf weitere Jahre -nachrichtl.-
1	Einzahlungen aus Investitionszuwendungen	1.410.000	0,00	0,00	0,00	0	80.000	0	1.220.000	110.000	0	0
<b>6</b>	<b>Summe der Einzahlungen aus Investitionstätigkeit (Summe aus Nummern 1 bis 5)</b>	<b>1.410.000</b>	<b>0,00</b>	<b>0,00</b>	<b>0,00</b>	<b>0</b>	<b>80.000</b>	<b>0</b>	<b>1.220.000</b>	<b>110.000</b>	<b>0</b>	<b>0</b>
8	Auszahlungen für Baumaßnahmen	-2.615.000	0,00	0,00	0,00	-300.000	-135.000	0	-2.000.000	-180.000	0	0
<b>13</b>	<b>Summe der Auszahlungen aus Investitionstätigkeit (Summe aus Nummern 7 bis 12)</b>	<b>-2.615.000</b>	<b>0,00</b>	<b>0,00</b>	<b>0,00</b>	<b>-300.000</b>	<b>-135.000</b>	<b>0</b>	<b>-2.000.000</b>	<b>-180.000</b>	<b>0</b>	<b>0</b>
<b>14</b>	<b>Saldo aus Investitionstätigkeit (Saldo aus Nummern 6 und 13)</b>	<b>-1.205.000</b>	<b>0,00</b>	<b>0,00</b>	<b>0,00</b>	<b>-300.000</b>	<b>-55.000</b>	<b>0</b>	<b>-780.000</b>	<b>-70.000</b>	<b>0</b>	<b>0</b>
<b>16</b>	<b>Gesamtkosten der Maßnahme (Summe aus Nummern 13 und 15)</b>	<b>-2.615.000</b>	<b>0,00</b>	<b>0,00</b>	<b>0,00</b>	<b>-300.000</b>	<b>-135.000</b>	<b>0</b>	<b>-2.000.000</b>	<b>-180.000</b>	<b>0</b>	<b>0</b>
<b>Investition I-5380-008 Abwasserpumpe</b>												

Investitionsprogramm												
Gemeinde Westerheim												
Nr.	Bezeichnung	Gesamtang. z. Maßnahme -nachrichtl.-	Bisher finanziert	Ermächtigungsübertragungen aus Vorvorj.	Ergebnis 2020	Ansatz 2021	Ansatz 2022	VE	Plan 2023	Plan 2024	Plan 2025	Finanzbedarf weitere Jahre -nachrichtl.-
9	Auszahlungen für den Erwerb von beweglichem Sachvermögen	-50.000	0,00	0,00	0,00	0	0	0	-50.000	0	0	0
13	Summe der Auszahlungen aus Investitionstätigkeit (Summe aus Nummern 7 bis 12)	-50.000	0,00	0,00	0,00	0	0	0	-50.000	0	0	0
14	Saldo aus Investitionstätigkeit (Saldo aus Nummern 6 und 13)	-50.000	0,00	0,00	0,00	0	0	0	-50.000	0	0	0
16	Gesamtkosten der Maßnahme (Summe aus Nummern 13 und 15)	-50.000	0,00	0,00	0,00	0	0	0	-50.000	0	0	0
<b>Investition I-5380-009 Sanierung Kanal Enge Gasse</b>												
Nr.	Bezeichnung	Gesamtang. z. Maßnahme -nachrichtl.-	Bisher finanziert	Ermächtigungsübertragungen aus Vorvorj.	Ergebnis 2020	Ansatz 2021	Ansatz 2022	VE	Plan 2023	Plan 2024	Plan 2025	Finanzbedarf weitere Jahre -nachrichtl.-
8	Auszahlungen für Baumaßnahmen	-24.000	0,00	0,00	0,00	0	-24.000	0	0	0	0	0
13	Summe der Auszahlungen aus Investitionstätigkeit (Summe aus Nummern 7 bis 12)	-24.000	0,00	0,00	0,00	0	-24.000	0	0	0	0	0
14	Saldo aus Investitionstätigkeit (Saldo aus Nummern 6 und 13)	-24.000	0,00	0,00	0,00	0	-24.000	0	0	0	0	0
16	Gesamtkosten der Maßnahme (Summe aus Nummern 13 und 15)	-24.000	0,00	0,00	0,00	0	-24.000	0	0	0	0	0
<b>Investition I-5410-002 LAS Gewerbegebiet "Ried-Nord-Ost" Kneer Südfenster</b>												
Nr.	Bezeichnung	Gesamtang. z. Maßnahme -nachrichtl.-	Bisher finanziert	Ermächtigungsübertragungen aus Vorvorj.	Ergebnis 2020	Ansatz 2021	Ansatz 2022	VE	Plan 2023	Plan 2024	Plan 2025	Finanzbedarf weitere Jahre -nachrichtl.-
8	Auszahlungen für Baumaßnahmen	-30.000	0,00	0,00	0,00	0	0	0	0	0	0	-30.000
13	Summe der Auszahlungen aus Investitionstätigkeit (Summe aus Nummern 7 bis 12)	-30.000	0,00	0,00	0,00	0	0	0	0	0	0	-30.000
14	Saldo aus Investitionstätigkeit (Saldo aus Nummern 6 und 13)	-30.000	0,00	0,00	0,00	0	0	0	0	0	0	-30.000
16	Gesamtkosten der Maßnahme (Summe aus Nummern 13 und 15)	-30.000	0,00	0,00	0,00	0	0	0	0	0	0	-30.000
<i>Erläuterungen:</i>												
Linksbiegerspur Gewerbegebiet "Ried-Nord-Ost" Anbindung Kneer Südfenster												
<b>Investition I-5410-005 Straßensanierung allgemein</b>												

Investitionsprogramm Gemeinde Westerheim												
Nr.	Bezeichnung	Gesamtang. z. Maßnahme -nachrichtl.-	Bisher finanziert	Ermächtigungsübertragungen aus Vorvorj.	Ergebnis 2020	Ansatz 2021	Ansatz 2022	VE	Plan 2023	Plan 2024	Plan 2025	Finanzbedarf weitere Jahre -nachrichtl.-
8	Auszahlungen für Baumaßnahmen	-200.000	0,00	0,00	0,00	-80.000	0	0	-40.000	-40.000	-40.000	0
13	Summe der Auszahlungen aus Investitionstätigkeit (Summe aus Nummern 7 bis 12)	-200.000	0,00	0,00	0,00	-80.000	0	0	-40.000	-40.000	-40.000	0
14	Saldo aus Investitionstätigkeit (Saldo aus Nummern 6 und 13)	-200.000	0,00	0,00	0,00	-80.000	0	0	-40.000	-40.000	-40.000	0
16	Gesamtkosten der Maßnahme (Summe aus Nummern 13 und 15)	-200.000	0,00	0,00	0,00	-80.000	0	0	-40.000	-40.000	-40.000	0
<b>Investition I-5410-007 Lückenschluss und Neubau L. 252</b>												
Nr.	Bezeichnung	Gesamtang. z. Maßnahme -nachrichtl.-	Bisher finanziert	Ermächtigungsübertragungen aus Vorvorj.	Ergebnis 2020	Ansatz 2021	Ansatz 2022	VE	Plan 2023	Plan 2024	Plan 2025	Finanzbedarf weitere Jahre -nachrichtl.-
8	Auszahlungen für Baumaßnahmen	-20.000	0,00	0,00	0,00	-20.000	-5.000	0	-15.000	0	0	0
13	Summe der Auszahlungen aus Investitionstätigkeit (Summe aus Nummern 7 bis 12)	-20.000	0,00	0,00	0,00	-20.000	-5.000	0	-15.000	0	0	0
14	Saldo aus Investitionstätigkeit (Saldo aus Nummern 6 und 13)	-20.000	0,00	0,00	0,00	-20.000	-5.000	0	-15.000	0	0	0
16	Gesamtkosten der Maßnahme (Summe aus Nummern 13 und 15)	-20.000	0,00	0,00	0,00	-20.000	-5.000	0	-15.000	0	0	0
<b>Investition I-5410-008 Sanierung Straße Erge Gasse</b>												
Nr.	Bezeichnung	Gesamtang. z. Maßnahme -nachrichtl.-	Bisher finanziert	Ermächtigungsübertragungen aus Vorvorj.	Ergebnis 2020	Ansatz 2021	Ansatz 2022	VE	Plan 2023	Plan 2024	Plan 2025	Finanzbedarf weitere Jahre -nachrichtl.-
8	Auszahlungen für Baumaßnahmen	-40.000	0,00	0,00	0,00	0	-40.000	0	0	0	0	0
13	Summe der Auszahlungen aus Investitionstätigkeit (Summe aus Nummern 7 bis 12)	-40.000	0,00	0,00	0,00	0	-40.000	0	0	0	0	0
14	Saldo aus Investitionstätigkeit (Saldo aus Nummern 6 und 13)	-40.000	0,00	0,00	0,00	0	-40.000	0	0	0	0	0
16	Gesamtkosten der Maßnahme (Summe aus Nummern 13 und 15)	-40.000	0,00	0,00	0,00	0	-40.000	0	0	0	0	0
<b>Investition I-5417-001 Modernisierung Feldweg Unter Westenberg</b>												
Nr.	Bezeichnung	Gesamtang. z. Maßnahme -nachrichtl.-	Bisher finanziert	Ermächtigungsübertragungen aus Vorvorj.	Ergebnis 2020	Ansatz 2021	Ansatz 2022	VE	Plan 2023	Plan 2024	Plan 2025	Finanzbedarf weitere Jahre -nachrichtl.-
1	Einzahlungen aus Investitionszuwendungen	14.800	0,00	0,00	0,00	0	0	0	0	0	0	0


Investitionsprogramm Gemeinde Westerheim												
Nr.	Bezeichnung	Gesamtang. z. Maßnahme -nachrichtl.-	Bisher finanziert	Ermächtigungs übertragungen aus Vorvorj.	Ergebnis 2020	Ansatz 2021	Ansatz 2022	VE	Plan 2023	Plan 2024	Plan 2025	Finanzbedarf weitere Jahre -nachrichtl.-
6	Summe der Einzahlungen aus Investitionstätigkeit (Summe aus Nummern 1 bis 5)	14.800	0,00	0,00	0,00	0	0	0	0	0	0	0
8	Auszahlungen für Baumaßnahmen	-100.000	-104.913,98	0,00	-104.913,98	0	0	0	0	0	0	0
13	Summe der Auszahlungen aus Investitionstätigkeit (Summe aus Nummern 7 bis 12)	-100.000	-104.913,98	0,00	-104.913,98	0	0	0	0	0	0	0
14	Saldo aus Investitionstätigkeit (Saldo aus Nummern 6 und 13)	-85.200	-104.913,98	0,00	-104.913,98	0	0	0	0	0	0	0
16	Gesamtkosten der Maßnahme (Summe aus Nummern 13 und 15)	-100.000	-104.913,98	0,00	-104.913,98	0	0	0	0	0	0	0
<b>Investition I-5417-002 Feldweg Richtung Schertelshöhle 1. BA (ca. 1 km)</b>												
Nr.	Bezeichnung	Gesamtang. z. Maßnahme -nachrichtl.-	Bisher finanziert	Ermächtigungs übertragungen aus Vorvorj.	Ergebnis 2020	Ansatz 2021	Ansatz 2022	VE	Plan 2023	Plan 2024	Plan 2025	Finanzbedarf weitere Jahre -nachrichtl.-
1	Einzahlungen aus Investitionszuwendungen	120.000	0,00	0,00	0,00	25.000	0	0	0	0	0	120.000
6	Summe der Einzahlungen aus Investitionstätigkeit (Summe aus Nummern 1 bis 5)	120.000	0,00	0,00	0,00	25.000	0	0	0	0	0	120.000
8	Auszahlungen für Baumaßnahmen	-600.000	0,00	0,00	0,00	-90.000	0	0	0	0	0	-600.000
13	Summe der Auszahlungen aus Investitionstätigkeit (Summe aus Nummern 7 bis 12)	-600.000	0,00	0,00	0,00	-90.000	0	0	0	0	0	-600.000
14	Saldo aus Investitionstätigkeit (Saldo aus Nummern 6 und 13)	-480.000	0,00	0,00	0,00	-65.000	0	0	0	0	0	-480.000
16	Gesamtkosten der Maßnahme (Summe aus Nummern 13 und 15)	-600.000	0,00	0,00	0,00	-90.000	0	0	0	0	0	-600.000
<b>Investition I-5510-001 Spielplätze</b>												
Nr.	Bezeichnung	Gesamtang. z. Maßnahme -nachrichtl.-	Bisher finanziert	Ermächtigungs übertragungen aus Vorvorj.	Ergebnis 2020	Ansatz 2021	Ansatz 2022	VE	Plan 2023	Plan 2024	Plan 2025	Finanzbedarf weitere Jahre -nachrichtl.-
7	Auszahlungen für den Erwerb von Grundstücken und Gebäuden	0	-6.033,77	0,00	-6.033,77	0	0	0	0	0	0	0
8	Auszahlungen für Baumaßnahmen	-7.000	-12.398,42	0,00	-12.398,42	0	-7.000	0	0	0	0	0
13	Summe der Auszahlungen aus Investitionstätigkeit (Summe aus Nummern 7 bis 12)	-7.000	-18.432,19	0,00	-18.432,19	0	-7.000	0	0	0	0	0
14	Saldo aus Investitionstätigkeit (Saldo aus Nummern 6 und 13)	-7.000	-18.432,19	0,00	-18.432,19	0	-7.000	0	0	0	0	0

<b>Investitionsprogramm</b> Gemeinde Westerheim												
Nr.	Bezeichnung	Gesamtang. z. Maßnahme -nachrichtl.-	Bisher finanziert	Ermächtigungsübertragungen aus Vorvorj.	Ergebnis 2020	Ansatz 2021	Ansatz 2022	VE	Plan 2023	Plan 2024	Plan 2025	Finanzbedarf weitere Jahre -nachrichtl.-
16	<b>Gesamtkosten der Maßnahme (Summe aus Nummern 13 und 15)</b>	-7.000	-18.432,19	0,00	-18.432,19	0	-7.000	0	0	0	0	0
<i>Erläuterungen:</i> 2022: Spielturn am Spielplatz Albbad (7.000)												
<b>Investition I-5510-002 Freiflächengestaltung Ortsmitte</b>												
Nr.	Bezeichnung	Gesamtang. z. Maßnahme -nachrichtl.-	Bisher finanziert	Ermächtigungsübertragungen aus Vorvorj.	Ergebnis 2020	Ansatz 2021	Ansatz 2022	VE	Plan 2023	Plan 2024	Plan 2025	Finanzbedarf weitere Jahre -nachrichtl.-
8	Auszahlungen für Baumaßnahmen	-400.000	0,00	0,00	0,00	0	0	0	0	0	0	-400.000
13	<b>Summe der Auszahlungen aus Investitionstätigkeit (Summe aus Nummern 7 bis 12)</b>	<b>-400.000</b>	<b>0,00</b>	<b>0,00</b>	<b>0,00</b>	<b>0</b>	<b>0</b>	<b>0</b>	<b>0</b>	<b>0</b>	<b>0</b>	<b>-400.000</b>
14	<b>Saldo aus Investitionstätigkeit (Saldo aus Nummern 6 und 13)</b>	<b>-400.000</b>	<b>0,00</b>	<b>0,00</b>	<b>0,00</b>	<b>0</b>	<b>0</b>	<b>0</b>	<b>0</b>	<b>0</b>	<b>0</b>	<b>-400.000</b>
16	<b>Gesamtkosten der Maßnahme (Summe aus Nummern 13 und 15)</b>	<b>-400.000</b>	<b>0,00</b>	<b>0,00</b>	<b>0,00</b>	<b>0</b>	<b>0</b>	<b>0</b>	<b>0</b>	<b>0</b>	<b>0</b>	<b>-400.000</b>
<b>Investition I-5530-002 Aussegunghalle</b>												
Nr.	Bezeichnung	Gesamtang. z. Maßnahme -nachrichtl.-	Bisher finanziert	Ermächtigungsübertragungen aus Vorvorj.	Ergebnis 2020	Ansatz 2021	Ansatz 2022	VE	Plan 2023	Plan 2024	Plan 2025	Finanzbedarf weitere Jahre -nachrichtl.-
8	Auszahlungen für Baumaßnahmen	-1.600.000	0,00	0,00	0,00	-50.000	-50.000	0	-500.000	-1.000.000	0	0
13	<b>Summe der Auszahlungen aus Investitionstätigkeit (Summe aus Nummern 7 bis 12)</b>	<b>-1.600.000</b>	<b>0,00</b>	<b>0,00</b>	<b>0,00</b>	<b>-50.000</b>	<b>-50.000</b>	<b>0</b>	<b>-500.000</b>	<b>-1.000.000</b>	<b>0</b>	<b>0</b>
14	<b>Saldo aus Investitionstätigkeit (Saldo aus Nummern 6 und 13)</b>	<b>-1.600.000</b>	<b>0,00</b>	<b>0,00</b>	<b>0,00</b>	<b>-50.000</b>	<b>-50.000</b>	<b>0</b>	<b>-500.000</b>	<b>-1.000.000</b>	<b>0</b>	<b>0</b>
16	<b>Gesamtkosten der Maßnahme (Summe aus Nummern 13 und 15)</b>	<b>-1.600.000</b>	<b>0,00</b>	<b>0,00</b>	<b>0,00</b>	<b>-50.000</b>	<b>-50.000</b>	<b>0</b>	<b>-500.000</b>	<b>-1.000.000</b>	<b>0</b>	<b>0</b>
<i>Erläuterungen:</i> 2022: Planungsansatz												
<b>Investition I-5530-003 Urnenstele/-wand</b>												
Nr.	Bezeichnung	Gesamtang. z. Maßnahme -nachrichtl.-	Bisher finanziert	Ermächtigungsübertragungen aus Vorvorj.	Ergebnis 2020	Ansatz 2021	Ansatz 2022	VE	Plan 2023	Plan 2024	Plan 2025	Finanzbedarf weitere Jahre -nachrichtl.-
8	Auszahlungen für Baumaßnahmen	-40.000	0,00	0,00	0,00	0	0	0	0	0	-40.000	0

Investitionsprogramm Gemeinde Westerheim												
Nr.	Bezeichnung	Gesamtang. z. Maßnahme -nachrichtl.-	Bisher finanziert	Ermächtigungsübertragungen aus Vorvorj.	Ergebnis 2020	Ansatz 2021	Ansatz 2022	VE	Plan 2023	Plan 2024	Plan 2025	Finanzbedarf weitere Jahre -nachrichtl.-
13	Summe der Auszahlungen aus Investitionstätigkeit (Summe aus Nummern 7 bis 12)	-40.000	0,00	0,00	0,00	0	0	0	0	0	-40.000	0
14	Saldo aus Investitionstätigkeit (Saldo aus Nummern 6 und 13)	-40.000	0,00	0,00	0,00	0	0	0	0	0	-40.000	0
16	Gesamtkosten der Maßnahme (Summe aus Nummern 13 und 15)	-40.000	0,00	0,00	0,00	0	0	0	0	0	-40.000	0
<b>Investition I-5530-004 Herstellung Grabzwischenwege</b>												
Nr.	Bezeichnung	Gesamtang. z. Maßnahme -nachrichtl.-	Bisher finanziert	Ermächtigungsübertragungen aus Vorvorj.	Ergebnis 2020	Ansatz 2021	Ansatz 2022	VE	Plan 2023	Plan 2024	Plan 2025	Finanzbedarf weitere Jahre -nachrichtl.-
8	Auszahlungen für Baumaßnahmen	-50.000	0,00	0,00	0,00	0	0	0	0	0	-50.000	0
13	Summe der Auszahlungen aus Investitionstätigkeit (Summe aus Nummern 7 bis 12)	-50.000	0,00	0,00	0,00	0	0	0	0	0	-50.000	0
14	Saldo aus Investitionstätigkeit (Saldo aus Nummern 6 und 13)	-50.000	0,00	0,00	0,00	0	0	0	0	0	-50.000	0
16	Gesamtkosten der Maßnahme (Summe aus Nummern 13 und 15)	-50.000	0,00	0,00	0,00	0	0	0	0	0	-50.000	0
<b>Investition I-5730-001 Ertüchtigung Tribüne Sellenberg</b>												
Nr.	Bezeichnung	Gesamtang. z. Maßnahme -nachrichtl.-	Bisher finanziert	Ermächtigungsübertragungen aus Vorvorj.	Ergebnis 2020	Ansatz 2021	Ansatz 2022	VE	Plan 2023	Plan 2024	Plan 2025	Finanzbedarf weitere Jahre -nachrichtl.-
8	Auszahlungen für Baumaßnahmen	-7.000	0,00	0,00	0,00	0	0	0	-7.000	0	0	0
13	Summe der Auszahlungen aus Investitionstätigkeit (Summe aus Nummern 7 bis 12)	-7.000	0,00	0,00	0,00	0	0	0	-7.000	0	0	0
14	Saldo aus Investitionstätigkeit (Saldo aus Nummern 6 und 13)	-7.000	0,00	0,00	0,00	0	0	0	-7.000	0	0	0
16	Gesamtkosten der Maßnahme (Summe aus Nummern 13 und 15)	-7.000	0,00	0,00	0,00	0	0	0	-7.000	0	0	0
<b>Investition I-5750-004 Ersatzbeschaffung PistenBully</b>												
Nr.	Bezeichnung	Gesamtang. z. Maßnahme -nachrichtl.-	Bisher finanziert	Ermächtigungsübertragungen aus Vorvorj.	Ergebnis 2020	Ansatz 2021	Ansatz 2022	VE	Plan 2023	Plan 2024	Plan 2025	Finanzbedarf weitere Jahre -nachrichtl.-
8	Auszahlungen für Baumaßnahmen	0	-9.165,17	0,00	-8.943,83	0	0	0	0	0	0	0
9	Auszahlungen für den Erwerb von beweglichem Sachvermögen	-40.000	0,00	0,00	0,00	0	0	0	0	0	0	-40.000

Investitionsprogramm Gemeinde Westerheim												
Nr.	Bezeichnung	Gesamtang. z. Maßnahme -nachrichtl.-	Bisher finanziert	Ermächtigungs übertragenen aus Vorvorj.	Ergebnis 2020	Ansatz 2021	Ansatz 2022	VE	Plan 2023	Plan 2024	Plan 2025	Finanzbedarf weitere Jahre -nachrichtl.-
13	Summe der Auszahlungen aus Investitionstätigkeit (Summe aus Nummern 7 bis 12)	-40.000	-9.165,17	0,00	-8.943,83	0	0	0	0	0	0	-40.000
14	Saldo aus Investitionstätigkeit (Saldo aus Nummern 6 und 13)	-40.000	-9.165,17	0,00	-8.943,83	0	0	0	0	0	0	-40.000
16	Gesamtkosten der Maßnahme (Summe aus Nummern 13 und 15)	-40.000	-9.165,17	0,00	-8.943,83	0	0	0	0	0	0	-40.000
<b>Investition I-5750-005 Erstellung Radwegekonzeption</b>												
Nr.	Bezeichnung	Gesamtang. z. Maßnahme -nachrichtl.-	Bisher finanziert	Ermächtigungs übertragenen aus Vorvorj.	Ergebnis 2020	Ansatz 2021	Ansatz 2022	VE	Plan 2023	Plan 2024	Plan 2025	Finanzbedarf weitere Jahre -nachrichtl.-
12	Auszahlungen für den Erwerb von immateriellen Vermögensgegenständen	-20.000	0,00	0,00	0,00	0	0	0	0	0	0	-20.000
13	Summe der Auszahlungen aus Investitionstätigkeit (Summe aus Nummern 7 bis 12)	-20.000	0,00	0,00	0,00	0	0	0	0	0	0	-20.000
14	Saldo aus Investitionstätigkeit (Saldo aus Nummern 6 und 13)	-20.000	0,00	0,00	0,00	0	0	0	0	0	0	-20.000
16	Gesamtkosten der Maßnahme (Summe aus Nummern 13 und 15)	-20.000	0,00	0,00	0,00	0	0	0	0	0	0	-20.000
<b>Investition SAN-001 Sanierung Ortskern II</b>												
Nr.	Bezeichnung	Gesamtang. z. Maßnahme -nachrichtl.-	Bisher finanziert	Ermächtigungs übertragenen aus Vorvorj.	Ergebnis 2020	Ansatz 2021	Ansatz 2022	VE	Plan 2023	Plan 2024	Plan 2025	Finanzbedarf weitere Jahre -nachrichtl.-
1	Einzahlungen aus Investitionszuwendungen	467.000	12.870,00	0,00	12.870,00	130.000	71.000	0	18.000	0	0	0
6	Summe der Einzahlungen aus Investitionstätigkeit (Summe aus Nummern 1 bis 5)	467.000	12.870,00	0,00	12.870,00	130.000	71.000	0	18.000	0	0	0
7	Auszahlungen für den Erwerb von Grundstücken und Gebäuden	-652.000	0,00	0,00	0,00	-35.000	0	0	0	0	0	0
8	Auszahlungen für Baumaßnahmen	-540.000	-622.933,81	0,00	-621.877,48	-10.000	0	0	0	0	0	0
9	Auszahlungen für den Erwerb von beweglichem Sachvermögen	0	-7.011,07	0,00	-7.011,07	0	0	0	0	0	0	0
11	Auszahlungen für Investitionsförderungsmaßnahmen	-212.000	0,00	0,00	0,00	-32.000	-118.000	0	-30.000	0	0	0
13	Summe der Auszahlungen aus Investitionstätigkeit (Summe aus Nummern 7 bis 12)	-1.404.000	-629.944,88	0,00	-628.888,55	-77.000	-118.000	0	-30.000	0	0	0
14	Saldo aus Investitionstätigkeit (Saldo aus Nummern 6 und 13)	-937.000	-617.074,88	0,00	-616.018,55	53.000	-47.000	0	-12.000	0	0	0



 <b>Investitionsprogramm</b> Gemeinde Westerheim												
Nr.	Bezeichnung	Gesamtang. z. Maßnahme -nachrichtl.-	Bisher finanziert	Ermächtigungsübertragungen aus Vorvorj.	Ergebnis 2020	Ansatz 2021	Ansatz 2022	VE	Plan 2023	Plan 2024	Plan 2025	Finanzbedarf weitere Jahre -nachrichtl.-
16	<b>Gesamtkosten der Maßnahme (Summe aus Nummern 13 und 15)</b>	-1.404.000	-629.944,88	0,00	-628.888,55	-77.000	-118.000	0	-30.000	0	0	0
Erläuterungen: Honorarkosten Gemeindeforschuss für private Vorhaben Weiterleitung Landeszuschuss an Dritte												

## Übersicht über die Zuordnung der Produktbereiche, Produktgruppen und Produkte zu den Teilhaushalten

Produktbereich		11 Innere Verwaltung			
Produktgruppe		Produkt		Teilhaushalt	
Nr.	Bezeichnung	Nr.	Bezeichnung	Nr.	Bezeichnung
1110	Steuerung	111000	Steuerung	1	Innere Verwaltung
1111	Organisation und Dokumentation kommunaler Willensbildung	111100	Organisation und Dokumentation kommunaler Willensbildung	1	Innere Verwaltung
1120	Organisation und EDV	112000	Organisation und EDV		Innere Verwaltung
1121	Personalwesen	112100	Personalwesen	1	Innere Verwaltung
1122	Finanzverwaltung, Kasse	112200	Finanzverwaltung, Kasse	1	Innere Verwaltung
1124	Gebäudemanagement, Techn. Immobilienmanagement	112400	Gebäudemanagement, Techn. Immobilienmanagement	1	Innere Verwaltung
		112451	Rathaus	1	Innere Verwaltung
		112452	Lange Gasse 2	1	Innere Verwaltung
		112453	Schulstraße 8	1	Innere Verwaltung
		112454	Eichstraße 5	1	Innere Verwaltung
		112455	Eichstraße 7	1	Innere Verwaltung
1125	Grünanlagen, Werkstätten und Fahrzeuge (Bauhof)	112500	Grünanlagen, Werkstätten und Fahrzeuge (Bauhof)	1	Innere Verwaltung
		112520	Sonstige Fahrzeuge (Anhänger usw.)	1	Innere Verwaltung
		112521	Vito UL-GW 110	1	Innere Verwaltung
		112522	Fendt 211 UL-GW 25	1	Innere Verwaltung
		112523	Fendt 413 UL-GW 960	1	Innere Verwaltung
		112524	Radlader UL-GW 961	1	Innere Verwaltung
		112525	Steyr UL-GW 962	1	Innere Verwaltung
		112526	Holder UL-GW 965	1	Innere Verwaltung
		112527	VW-Transporter UL-GW 993	1	Innere Verwaltung
1126	Zentrale Dienstleistungen	112600	Zentrale Dienstleistungen	1	Innere Verwaltung

1127	Technische Dienste	112700	Technische Dienste	1	Innere Verwaltung	
1133	Grundstücksmanagement	113300	Grundstücksmanagement	1	Innere Verwaltung	
<b>Produktbereich</b>		<b>12 Sicherheit und Ordnung</b>				
<b>Produktgruppe</b>		<b>Produkt</b>		<b>Teilhaushalt</b>		
<b>Nr.</b>	<b>Bezeichnung</b>	<b>Nr.</b>	<b>Bezeichnung</b>	<b>Nr.</b>	<b>Bezeichnung</b>	
1210	Statistik und Wahlen	121000	Statistik und Wahlen	2	Sicherheit und Ordnung	
1220	Ordnungswesen	122000	Ordnungswesen	2	Sicherheit und Ordnung	
1222	Einwohnerwesen	122200	Einwohnerwesen	2	Sicherheit und Ordnung	
1223	Personenstandwesen	122300	Personenstandwesen	2	Sicherheit und Ordnung	
1224	Kommunales Grundbuchwesen	122400	Kommunales Grundbuchwesen	2	Sicherheit und Ordnung	
1260	Brandschutz	126000	Brandschutz	2	Sicherheit und Ordnung	
		126020	Sonstige Fahrzeuge (Anhänger usw.)	2	Sicherheit und Ordnung	
		126021	HLF 10 UL-FW 216	2	Sicherheit und Ordnung	
		126022	LF 8 UL-FW 990	2	Sicherheit und Ordnung	
		126023	MTW UL-FW 206	2	Sicherheit und Ordnung	
		126024	Ersatzbeschaffung 2024 (LF 8/6)	2	Sicherheit und Ordnung	
		126025	Ersatzbeschaffung 2025 (MTW)	2	Sicherheit und Ordnung	
1280	Katastrophenschutz	128000	Katastrophenschutz	2	Sicherheit und Ordnung	
<b>Produktbereich</b>		<b>21 Schulträgeraufgaben</b>				
<b>Produktgruppe</b>		<b>Produkt</b>		<b>Teilhaushalt</b>		
<b>Nr.</b>	<b>Bezeichnung</b>	<b>Nr.</b>	<b>Bezeichnung</b>	<b>Nr.</b>	<b>Bezeichnung</b>	
2110	Allgemeinbildende Schulen	211001	Schule am Sellenberg (Grundschule)	3	Schulen	
<b>Produktbereich</b>		<b>26 Theater, Konzerte, Musikschulen</b>				
<b>Produktgruppe</b>		<b>Produkt</b>		<b>Teilhaushalt</b>		
<b>Nr.</b>	<b>Bezeichnung</b>	<b>Nr.</b>	<b>Bezeichnung</b>	<b>Nr.</b>	<b>Bezeichnung</b>	
2620	Musikpflege	262000	Musikpflege	4	Sport, Kultur und Soziales	

Produktbereich		27 Volkshochschulen, Bibliotheken, kulturpädagogische Einrichtungen			
Produktgruppe		Produkt		Teilhaushalt	
Nr.	Bezeichnung	Nr.	Bezeichnung	Nr.	Bezeichnung
2710	Volkshochschulen	271000	Volkshochschule	4	Sport, Kultur und Soziales
2720	Bibliotheken	272000	Haus des Gastes (Bücherei)	4	Sport, Kultur und Soziales
Produktbereich		28 Sonstige Kulturpflege			
Produktgruppe		Produkt		Teilhaushalt	
Nr.	Bezeichnung	Nr.	Bezeichnung	Nr.	Bezeichnung
2810	Sonstige Kulturpflege	281000	Sonstige Kulturpflege	4	Sport, Kultur und Soziales
Produktbereich		29 Förderung von Kirchengemeinden u. sonst. Religionsgemeinschaften			
Produktgruppe		Produkt		Teilhaushalt	
Nr.	Bezeichnung	Nr.	Bezeichnung	Nr.	Bezeichnung
2910	Förderung von Kirchengemeinden u. sonst. Religionsgemeinschaften	291000	Förderung von Kirchengemeinden	4	Sport, Kultur und Soziales
Produktbereich		31 Soziale Hilfen			
Produktgruppe		Produkt		Teilhaushalt	
Nr.	Bezeichnung	Nr.	Bezeichnung	Nr.	Bezeichnung
3140	Soziale Einrichtungen für Flüchtlinge	314051	Goethestraße 46 - Unterkunftscontainer	4	Sport, Kultur und Soziales
	und Asylbewerber	314052	Eichstraße 5	4	Sport, Kultur und Soziales
		314053	Untere Gasse 3	4	Sport, Kultur und Soziales
		314054	Kirchenplatz 4	4	Sport, Kultur und Soziales
		314055	Wiesensteiger Straße 15	4	Sport, Kultur und Soziales
3180	Sonstige Hilfen und Leistungen	318010	Betreuung und Förderung der Integration von Flüchtlingen und Asylbewerbern	4	Sport, Kultur und Soziales
Produktbereich		36 Kinder-, Jugend- und Familienhilfe			
Produktgruppe		Produkt		Teilhaushalt	
Nr.	Bezeichnung	Nr.	Bezeichnung	Nr.	Bezeichnung
3620	Allgemeine Förderung junger Menschen	362000	Jugendarbeit	4	Sport, Kultur und Soziales
3650	Tageseinrichtungen für Kinder und Kindertagespflege	365000	Tageseinrichtungen für Kinder	4	Sport, Kultur und Soziales

		365001	Haus für Kinder	4	Sport, Kultur und Soziales
		365002	Kindertagespflege	4	Sport, Kultur und Soziales
<b>Produktbereich</b>					
<b>Produktgruppe</b>		<b>42 Sport und Bäder</b>			
<b>Nr.</b>	<b>Bezeichnung</b>	<b>Nr.</b>	<b>Bezeichnung</b>	<b>Nr.</b>	<b>Bezeichnung</b>
4210	Förderung des Sports	421000	Förderung des Sports	4	Sport, Kultur und Soziales
4240	Bäder	424000	Alb-Bad	4	Sport, Kultur und Soziales
4241	Sportstätten	424100	Alb-Halle	4	Sport, Kultur und Soziales
<b>Produktbereich</b>					
<b>Produktgruppe</b>		<b>51 Räumliche Planung und Entwicklung</b>			
<b>Nr.</b>	<b>Bezeichnung</b>	<b>Nr.</b>	<b>Bezeichnung</b>	<b>Nr.</b>	<b>Bezeichnung</b>
5110	Stadtentwicklung städtebaul. Planung Verkehrsplanung u. Stadterneuerung	511000	Stadtentwicklung städtebaul. Planung Verkehrsplanung u. Stadterneuerung	5	Bauen und Umwelt
<b>Produktbereich</b>					
<b>Produktgruppe</b>		<b>52 Bauen und Wohnen</b>			
<b>Nr.</b>	<b>Bezeichnung</b>	<b>Nr.</b>	<b>Bezeichnung</b>	<b>Nr.</b>	<b>Bezeichnung</b>
5210	Bauordnung	521000	Bauordnung	5	Bauen und Umwelt
<b>Produktbereich</b>					
<b>Produktgruppe</b>		<b>53 Ver- und Entsorgung</b>			
<b>Nr.</b>	<b>Bezeichnung</b>	<b>Nr.</b>	<b>Bezeichnung</b>	<b>Nr.</b>	<b>Bezeichnung</b>
5310	Elektrizitätsversorgung	531000	Elektrizitätsversorgung	5	Bauen und Umwelt
5320	Gasversorgung	532000	Gasversorgung	5	Bauen und Umwelt
5330	Wasserversorgung	533000	Wasserversorgung	5	Bauen und Umwelt
5360	Telekommunikationseinrichtungen	536000	Telekommunikationseinrichtungen	5	Bauen und Umwelt
5370	Abfallwirtschaft	537000	Abfallwirtschaft	5	Bauen und Umwelt
5380	Abwasserbeseitigung	538000	Abwasserbeseitigung	5	Bauen und Umwelt

Produktbereich		54 Verkehrsflächen und -anlagen, ÖPNV			
Produktgruppe		Produkt		Teilhaushalt	
Nr.	Bezeichnung	Nr.	Bezeichnung	Nr.	Bezeichnung
5410	Gemeindestraßen	541001	Straßen, Wege und Plätze	5	Bauen und Umwelt
		541002	Verkehrsausstattung	5	Bauen und Umwelt
		541003	Feldwege	5	Bauen und Umwelt
5450	Straßenreinigung / Winterdienst	545000	Straßenreinigung / Winterdienst	5	Bauen und Umwelt
5470	Verkehrsbetriebe / ÖPNV	547000	Verkehrsbetriebe / ÖPNV	5	Bauen und Umwelt
Produktbereich		55 Natur- und Landschaftspflege, Friedhofswesen			
Produktgruppe		Produkt		Teilhaushalt	
Nr.	Bezeichnung	Nr.	Bezeichnung	Nr.	Bezeichnung
5510	Öffentliches Grün/Landschaftsbau	551001	Grün- und Parkanlagen	5	Bauen und Umwelt
		551002	Freizeitanlagen und Spielflächen	5	Bauen und Umwelt
5530	Friedhofs- und Bestattungswesen	553000	Friedhofs- und Bestattungswesen	5	Bauen und Umwelt
5550	Forstwirtschaft	555000	Forstwirtschaft	5	Bauen und Umwelt
Produktbereich		57 Wirtschaft und Tourismus			
Produktgruppe		Produkt		Teilhaushalt	
Nr.	Bezeichnung	Nr.	Bezeichnung	Nr.	Bezeichnung
5710	Wirtschaftsförderung	571000	Wirtschaftsförderung	6	Wirtschaft und Tourismus
5730	Allgemeine Einrichtungen und Unternehmen	573001	Tribüne Sellenberg	6	Wirtschaft und Tourismus
		573002	Krämermarkt	6	Wirtschaft und Tourismus
		573003	Schlachthaus	6	Wirtschaft und Tourismus
		573004	Weihnachtsmarkt	6	Wirtschaft und Tourismus
		573005	Gemeindemangel, Backhaus	6	Wirtschaft und Tourismus
5750	Tourismus	575000	Tourismus	6	Wirtschaft und Tourismus

Produktbereich		61 Allgemeine Finanzwirtschaft			
Produktgruppe		Produkt		Teilhaushalt	
Nr.	Bezeichnung	Nr.	Bezeichnung	Nr.	Bezeichnung
6110	Steuern, allgemeine Zuweisungen, allg. Umlagen	611000	Steuern, allgemeine Zuwendungen	7	Allgemeine Finanzwirtschaft
6120	Sonstige allgemeine Finanzwirtschaft	612000	Sonstige allgemeine Finanzwirtschaft	7	Allgemeine Finanzwirtschaft